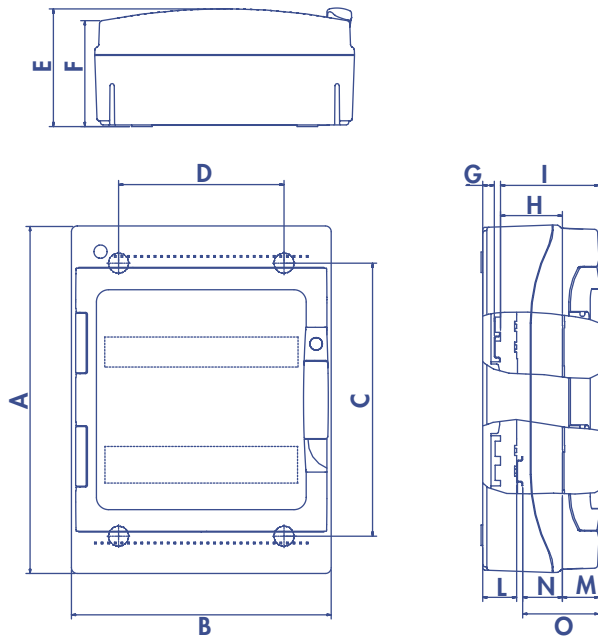
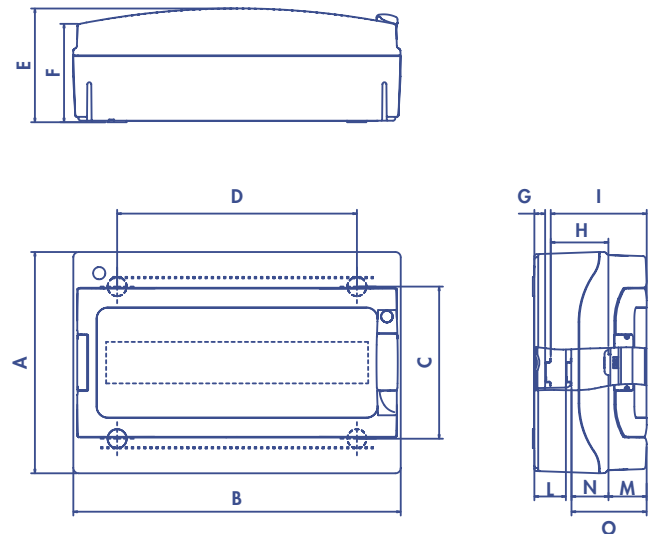


DISEGNI QUOTATI IP 65 24÷72



	A	B	C	D	E	F	G	H	I	L	M	N	O
24	420	314	330	200	143	128	14	75	119	41	44	48	92
36	470	426	380	312	148	128	14	75	125	41	50	48	98
54	657	426	560	312	148	128	14	75	125	41	50	48	98
72	903	426	800	312	168	148	34	75	125	61	50	48	98

DISEGNI QUOTATI IP 65 12/18



	A	B	C	D	E	F	G	H	I	L	M	N	O
12	263	314	173	200	143	128	14	75	119	43	44	48	92
18	288	426	198	312	148	128	14	75	125	41	50	48	98

cod. 88913

PÄBLO

Serie IP65 - 12÷72 moduli

Per informazioni sull'ampia gamma di centralini, quadri e cassette

PÄBLO E PÄICO

visita il sito:

www.bocchiotti.it

oppure chiama al:

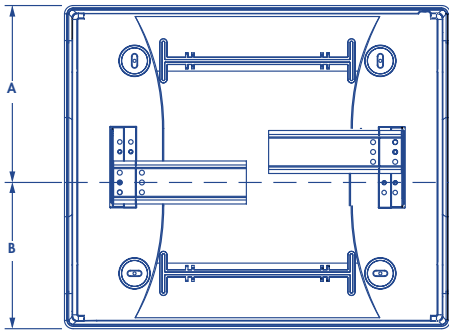
Numero Verde
800-281525

B BOCCHIOTTI
Bocchiotti S.p.A.
Via Pelio, 6 • I - 16147 - GENOVA

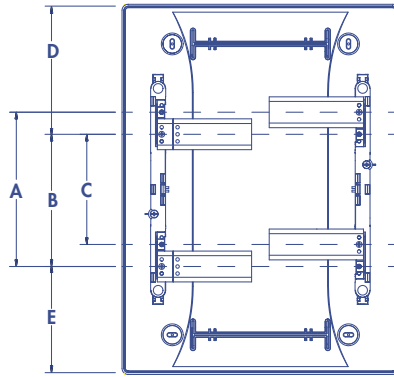


PORTELLA
GARANITTA A VITA

B BOCCHIOTTI



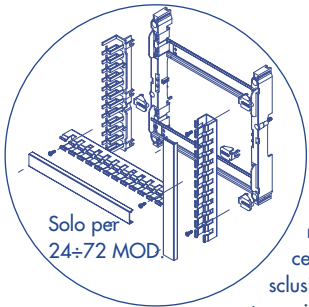
Moduli	A	B
12	140	115
18	157.5	127.5



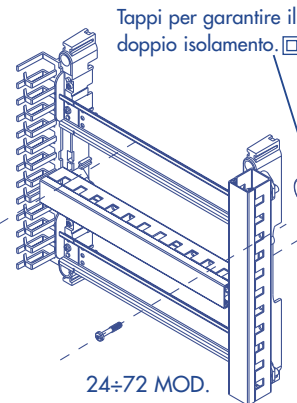
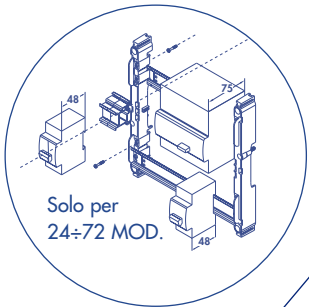
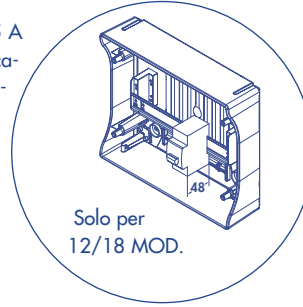
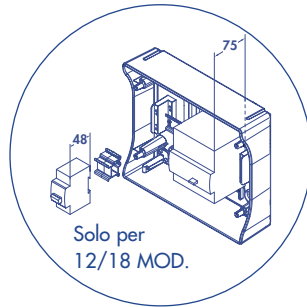
Moduli	A	B	C	D	E
24	175	150	125	147.5	112.5
36	200	175	150	160	135
54	200x2	175x2	150x2	178.5	128.5
72	200x3	175x3	150x3	189	189

La copertura estetica di raccordo rende perfetto l'accoppiamento con canali e tubi. Per mantenere il grado IP65, utilizzare passacavi e raccordi per tubi con grado almeno IP65.

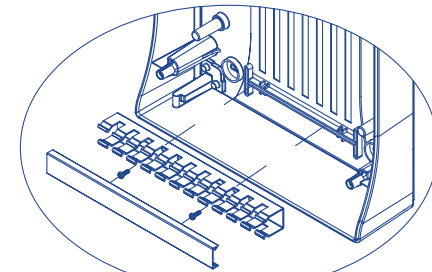
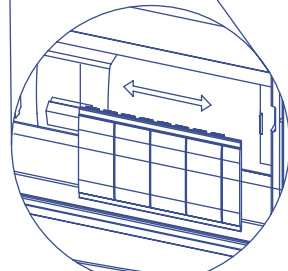
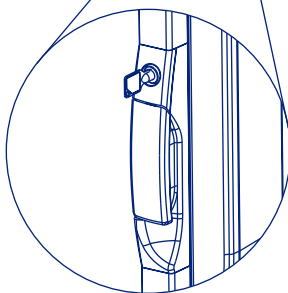
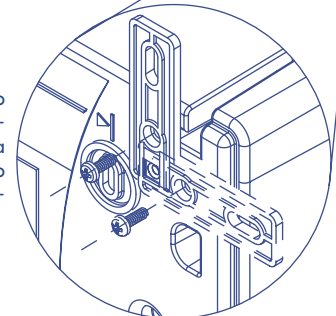
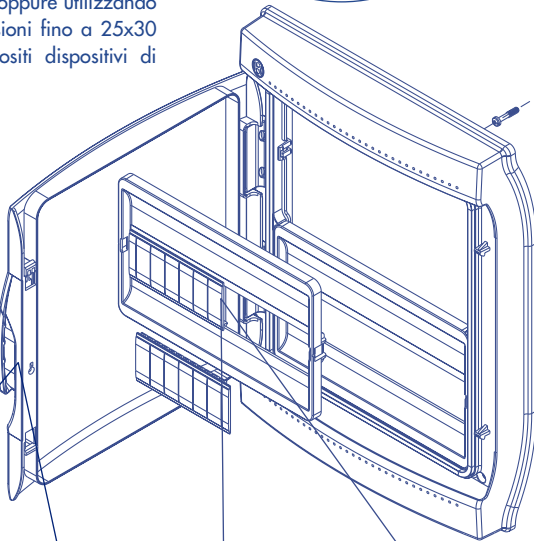
E' possibile l'utilizzo di apparecchiature fino a 125 A posizionando le guide al livello inferiore. Per affiancare le apparecchiature di differenti profondità è necessario utilizzare l'apposito rialzo.



E' possibile facilitare il cablaggio del centralino usando l'esclusivo sistema di trattenuta cavi, fornito in dotazione applicabile ad incastro sul telaio, oppure utilizzando la canaletta da cablaggio di dimensioni fino a 25x30 applicabile tramite l'uso degli appositi dispositivi di aggancio e di due viti.



Le staffe di fissaggio consentono l'installazione del fondo senza alcun foro dello stesso garantendo così il doppio isolamento. □



Nel dispositivo di apertura della portella è possibile inserire la chiave di sicurezza.

I coprimoduli scorrevoli sulla finestratura, garantiscono il risultato estetico mediante la loro sovrapposizione all'estremità della finestra.

Sul fondo sono presenti nervature dedicate al fissaggio della canaletta da cablaggio o della morsetteria.

Il simbolo □ riportato sui prodotti indica che essi sono costruiti in modo tale da realizzare la protezione contro i contatti indiretti mediante l'isolamento completo (CEI 17-13/1 - EN 60439-1). A questo fine essi devono essere correttamente installati secondo le istruzioni che accompagnano il prodotto ed utilizzando gli appositi accessori (tappi copriviti, staffe di fissaggio).