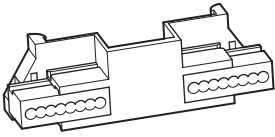


(FR)

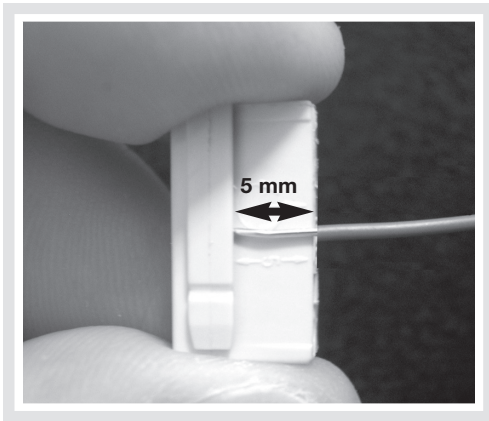
Répartiteur téléphonique sans vis 2x8 conducteurs pour fils rigides de diamètre 0,6 à 0,8 mm

6T 6082.b




## TN110


① Dénuder le conducteur rigide sur 5 mm




② Connecter: introduire à fond le conducteur dénudé dans la borne



③ Insérer la borne dans le support pour rail DIN




④ Tester



## Procédure de déconnexion

① Démontez la borne du support pour rail DIN à l'aide d'un tournevis



② Maintenir le conducteur dans une main et retirer doucement la borne par des mouvements rotatifs

