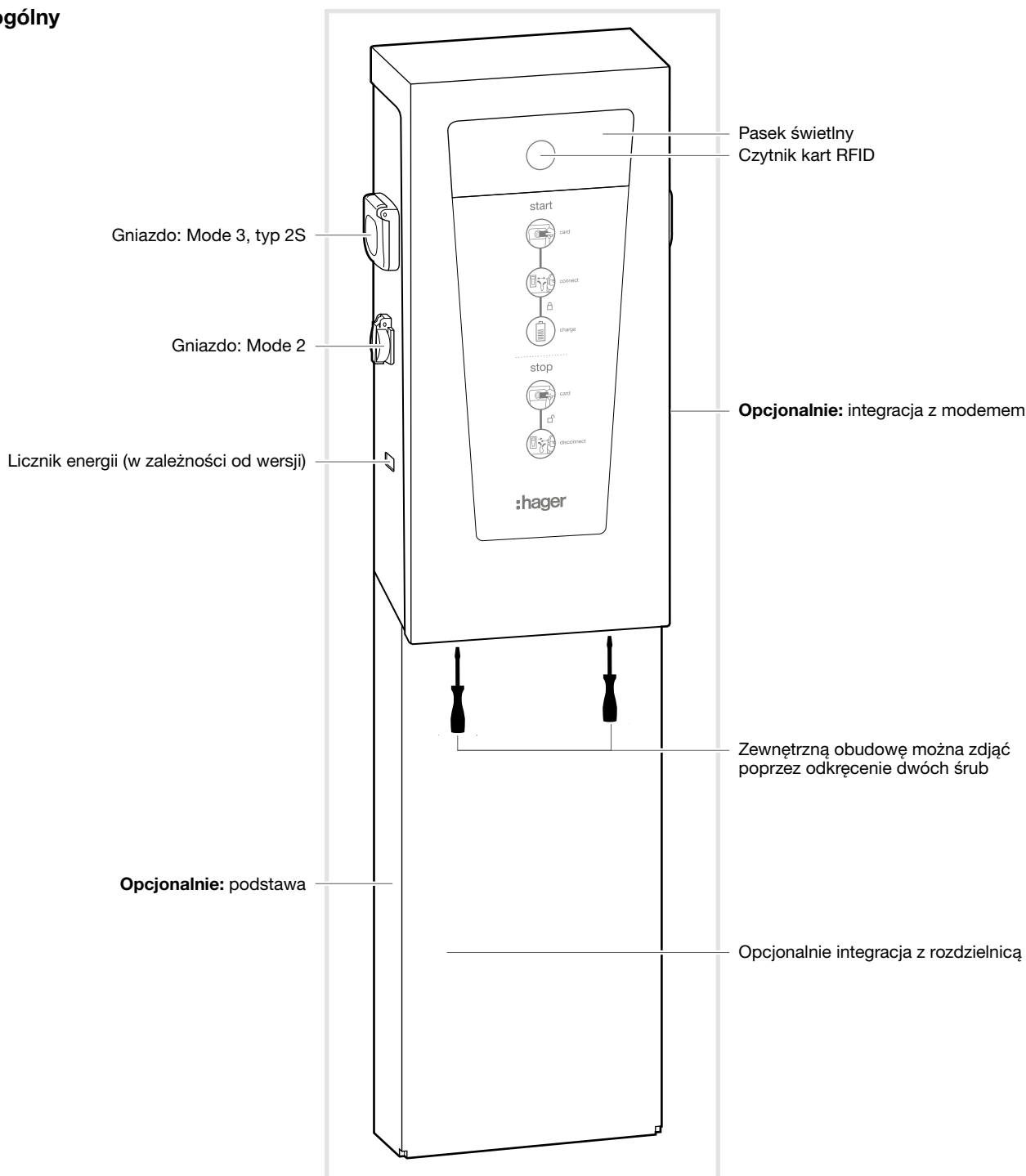


## Witty XEV6xx

### 1. Wstępne środki ostrożności

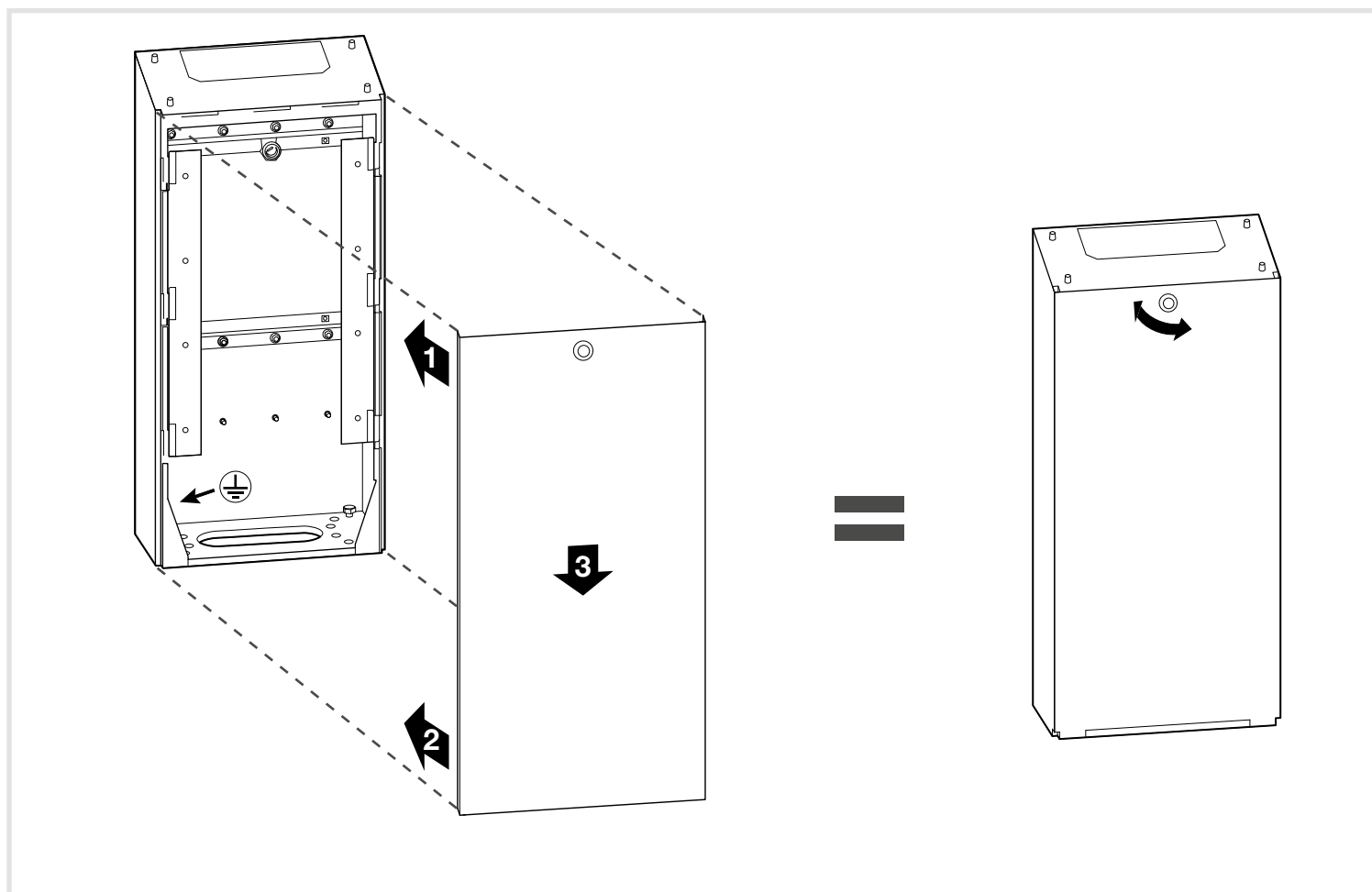
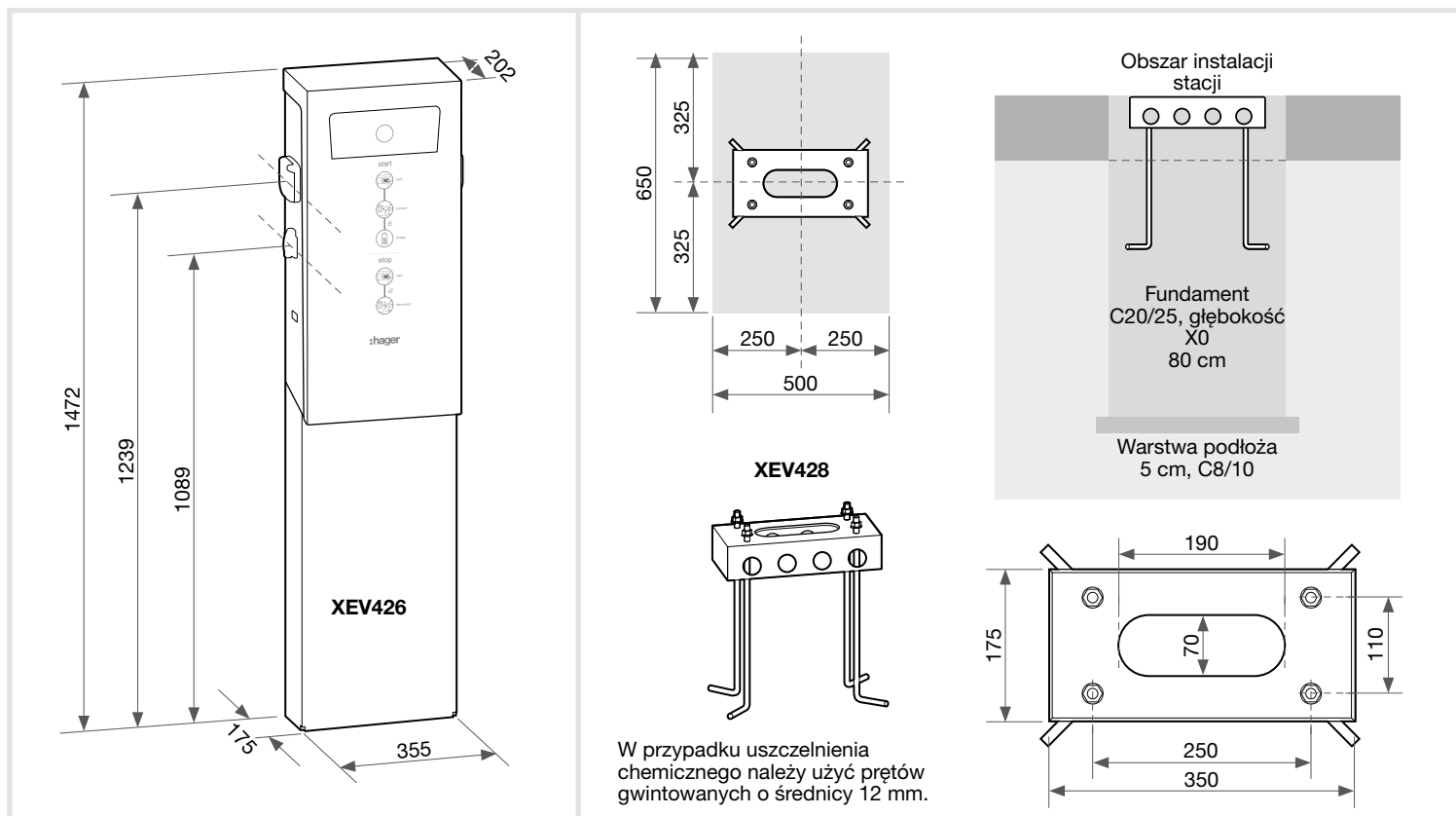
Przed rozpoczęciem instalacji stacji ładowania należy zapoznać się z instrukcją konserwacji. Urządzenie może być instalowane wyłącznie przez profesjonalnego monter instalacji elektrycznych zgodnie z obowiązującymi lokalnymi normami instalacyjnymi. Przestrzegać reguł dotyczących instalacji układów SELV.

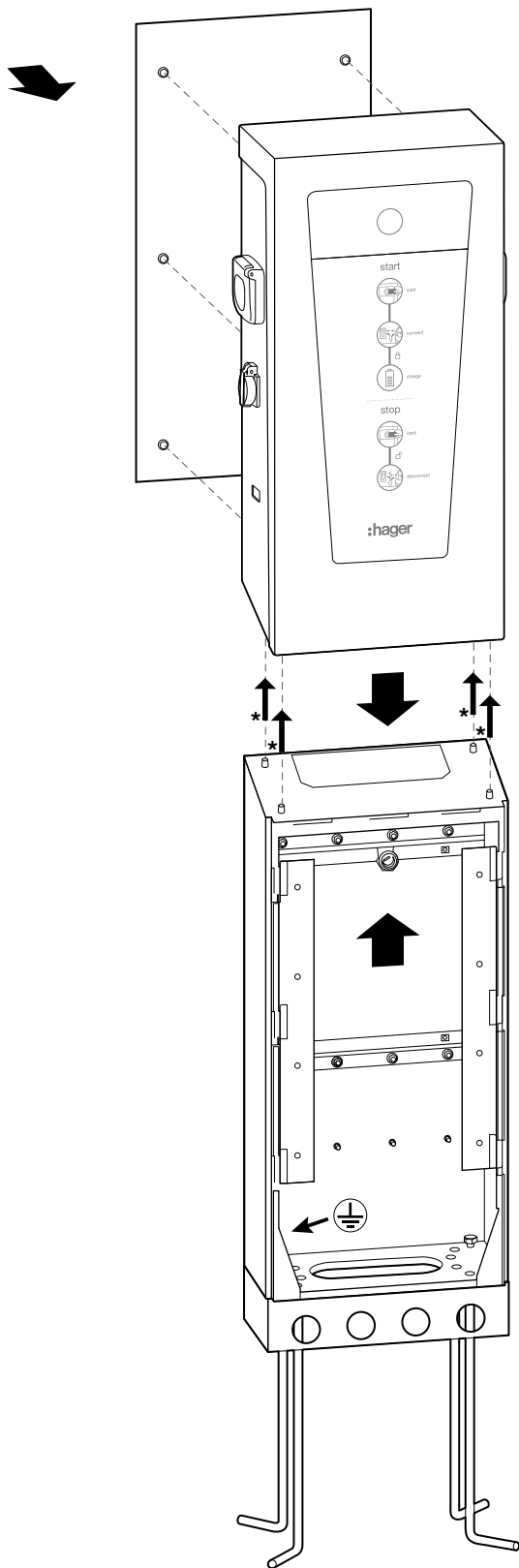
### 2. Opis ogólny



## Montaż cokołu z XEV426 i XEV428

Rysunek montażowy dla XEV426 + XEV428

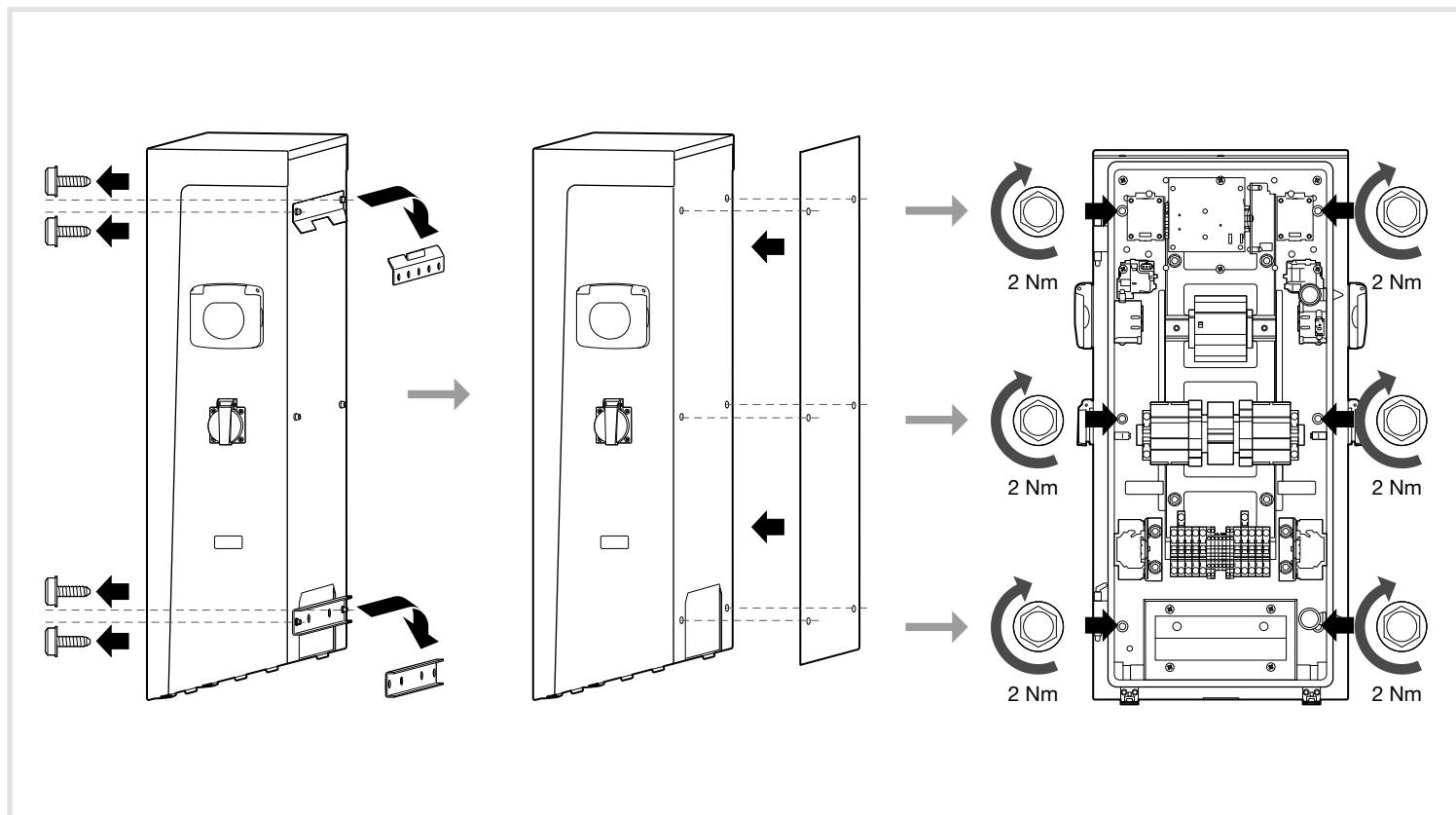




**P** Stacja MUSI zostać zamontowana na jej podstawie PRZED podłączeniem rozdzielnic vector. Należy wykonać połączenie wyrównawcze między zaciskiem, stopą i cokołem.

\* Śruby dokręcane są od dołu





### 3. Środki ostrożności dotyczące montażu



Przed rozpoczęciem instalacji stacji ładowania należy zapoznać się z instrukcją konserwacji. Urządzenie może być instalowane wyłącznie przez profesjonalnego monter instalacji elektrycznych zgodnie z obowiązującymi lokalnymi normami instalacyjnymi. Przestrzegać reguł dotyczących instalacji układów SELV.

Wszystkie informacje dotyczące instalacji (montażu, podłączenia elektrycznego i konfiguracji), połączenia z serwerami, a także użytkowania i konserwacji zacisków podane są na dostarczonym kluczu USB dostarczonym wraz z zaciskami oraz na stronie internetowej firmy Hager w danym kraju.



**Prawidłowe usuwanie niniejszego produktu**  
(Zużyty sprzęt elektryczny i elektroniczny).



**(Dotyczy Unii Europejskiej i innych krajów europejskich z systemami selektywnej zbiórki odpadów).**

To oznaczenie umieszczone na produkcie lub w jego dokumentacji informuje, że po zakończeniu okresu użytkowania nie należy go wyrzucać razem z innymi odpadami z gospodarstwa domowego. W celu zapobieżenia możliwym szkodom dla środowiska lub zdrowia ludzkiego w wyniku niekontrolowanego usuwania odpadów należy oddzielać je od innych rodzajów odpadów i poddawać recyklingowi w sposób odpowiedzialny, aby promować zrównoważone ponowne użycie zasobów materiałowych.

Użytkownicy prywatni powinni skontaktować się ze sprzedawcą detalicznym, u którego zakupili ten produkt, ewentualnie z lokalnym urzędem w celu uzyskania szczegółowych informacji na temat tego, gdzie i w jaki sposób mogą przekazać to urządzenie w celu bezpiecznego dla środowiska recyklingu.

Użytkownicy biznesowi powinni skontaktować się ze swoim dostawcą i sprawdzić warunki umowy zakupu. Tego produktu nie należy mieszać z innymi odpadami komercyjnymi przeznaczonymi do usunięcia.

Nadaje się do użytku we wszystkich krajach Europy (€) oraz w Szwajcarii