

Montagetipp: Hausanschlusssäulen, rund

Demontage:

- Tür aufschließen, nach vorne ziehen und nach oben abnehmen (Bild 1).
- Zwischenstück nach oben ziehen und nach vorne wegnehmen (Bild 2).
- alle Teile des Berührungsschutzes abnehmen.
- Schutzkappen der 2 Schrauben "a" (Bild 2) entfernen, Schrauben ganz herausdrehen, Vorderteil am unteren Rand nach vorn ziehen und nach unten wegnehmen (Bild 3). Bodenplatte (ohne Würgenippel) bleibt im Vorderteil.

Anschluss:

- nach erfolgreicher Demontage können Kabel an den Klemmstellen angeschlossen werden.

Montage:

- Vorderteil in Dach einführen, hochschieben und andrücken. Füße "b" (Bild 3) am unteren Rand müssen im Rückteil aufsitzen.
- weitere Montage in umgekehrter Reihenfolge zur Demontage.

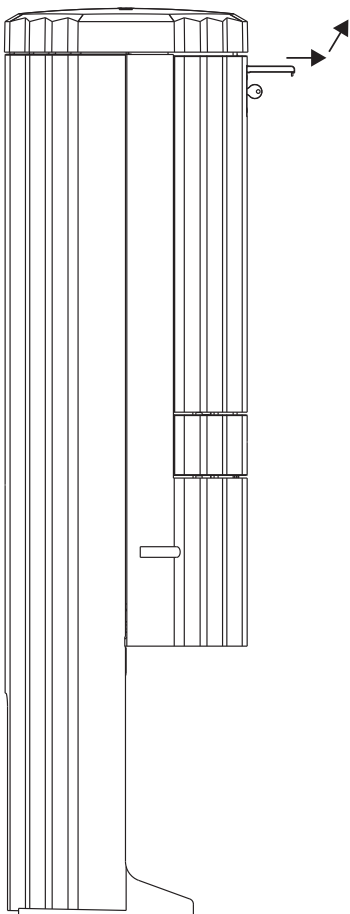


Bild 1

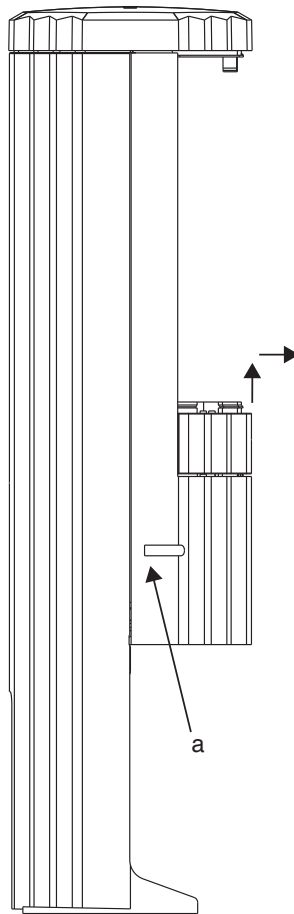


Bild 2

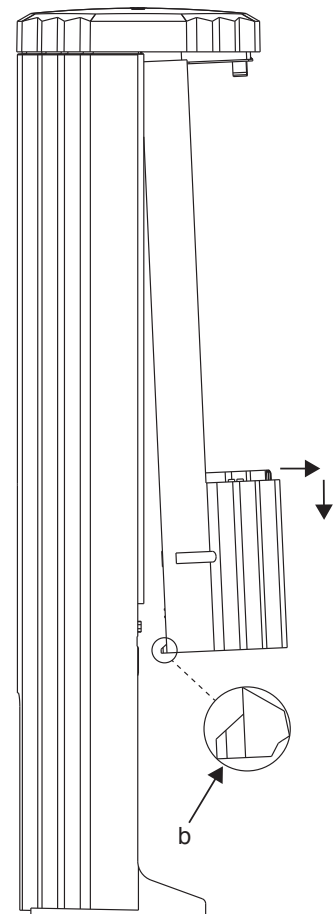


Bild 3