



Montagetipp:

Montage von Nachrüstfeldern ZAD... der Bauhöhe 2 = 300 mm und 3 = 450 mm




Abdeckhaube vom Verteiler nehmen.



Seitenschieber links und rechts abmontieren.



Linken Isolierstreifen des Zählerfeldes abnehmen.



Verteilermontagegruppe mit beigelegten 4 x M6 Senkkopfschrauben auf den Tragschienen befestigen.



Die beigelegten 4 Isolierkappen auf die Befestigungsschrauben stecken.




N/PE-Schiene montieren.

Montagetipp:

Montage von Nachrüstfeldern ZAD... der Bauhöhe 2 = 300 mm und 3 = 450 mm

Seitenschieber links und rechts montieren. Beim rechten Seitenschieber müssen die Aussparungen nach oben zeigen.



Abdeckhaube besfestigen.

