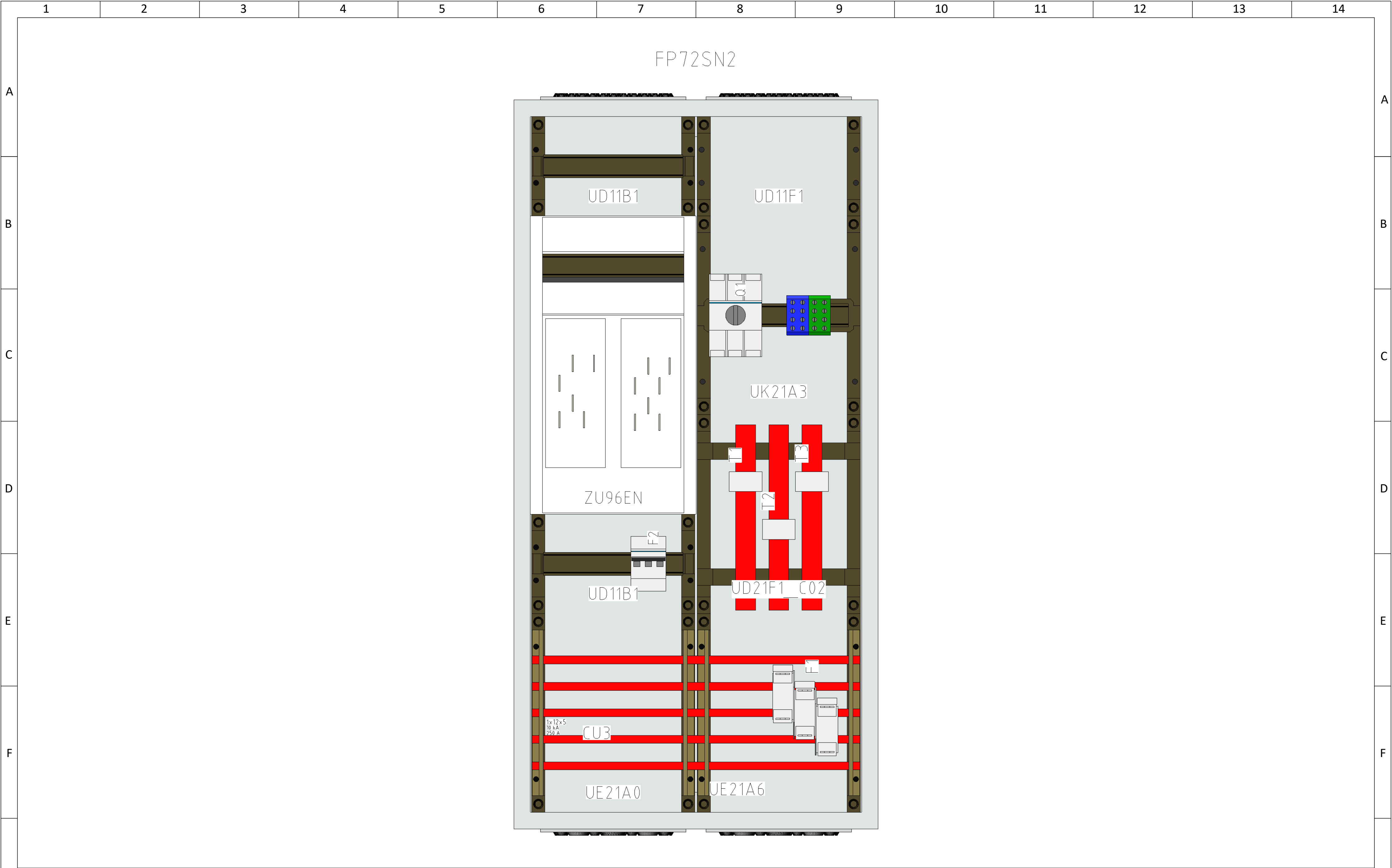




Wandeler und eHz Wandlerzähler
beistellung durch Kunden


Kabel Nr.		W1										W2																					
Kabel Typ																																	
Querschnitt																																	
Abgang BMK		E1										A1																					
Piktogramm																																	
Bezeichnung Abgänge		Einspeisung																															
3					Plan-Nr.		Projekt: FP72W0N1															Index: a											
2					Datum	02.03.2018																=											
1					Erstellt		Angebotsnr.:															+ UV1											
Änderung		Änderungsdatum			Geändert von			Geprüft						Hauptstromlaufplan															Blatt: 2 / 2				
Massstab: 1		Ik3:			Ik1:			Netzform: TN-S																									



G

ohne Abdeckhaube														G													
3						Plan-Nr.			Projekt: FP72W0N1					Index: a													
2						Datum	02.03.2018							=													
1						Erstellt			Angebotsnr.:		+ UV1																
Änderung		Änderungsdatum		Geändert von		Geprüft				Zeichnungen				Blatt: 1 / 2													
Massstab: 1/5		Ik3:		Ik1:		Netzform: TN-S																					
1		2		3		4		5		6		7		8		9		10		11		12		13		14	



3			Plan-Nr.		Projekt: FP72W0N1		Index: a	
2			Datum	02.03.2018			=	
1			Erstellt		Angebotsnr.:		+ UV1	
Änderung	Änderungsdatum	Geändert von	Geprüft		Zeichnungen		Blatt:	2 / 2
Massstab: 1/5	Ik3:	Ik1:	Netzform: TN-S					