:hager

FR

6LE002761A

EK860, EK960

Guide de bienvenue

À la découverte de votre Thermostat Connecté

hager.com/
smartthermostat/
start

À la découverte de votre Thermostat Connecté

Le Thermostat Connecté est placé dans votre lieu de séjour. Sur l'appareil, vous pouvez vérifier la température actuelle et changer les paramètres.



Écran matriciel LED
Montre les paramètres actuels et autres informations.

Flèches tactiles
Pour changer la température et les paramètres (les flèches apparaissent uniquement lorsqu'il est possible de modifier un paramètre).

Bouton poussoir
Pour activer l'affichage et passer à l'écran suivant, confirmant ainsi la sélection.

Téléchargez l’appli

L'application mobile communique au Thermostat Connecté où vous êtes, affiche la température de chez vous et vous permet de changer n'importe quel paramètre où que vous soyez.

Contrôle basé sur la géolocalisation

Votre Thermostat Connecté utilise la position des appareils mobiles des utilisateurs pour automatiquement éteindre le chauffage quand tout le monde est absent, et l'allumer lorsque quelqu'un est sur le chemin du retour.

Toujours la bonne température quand on est chez soi

Choisissez quels paramètres doivent être actifs quand quelqu'un est à la maison. Comme le planning est intelligent, ces paramètres s'activent seulement si au moins une personne est à la maison.

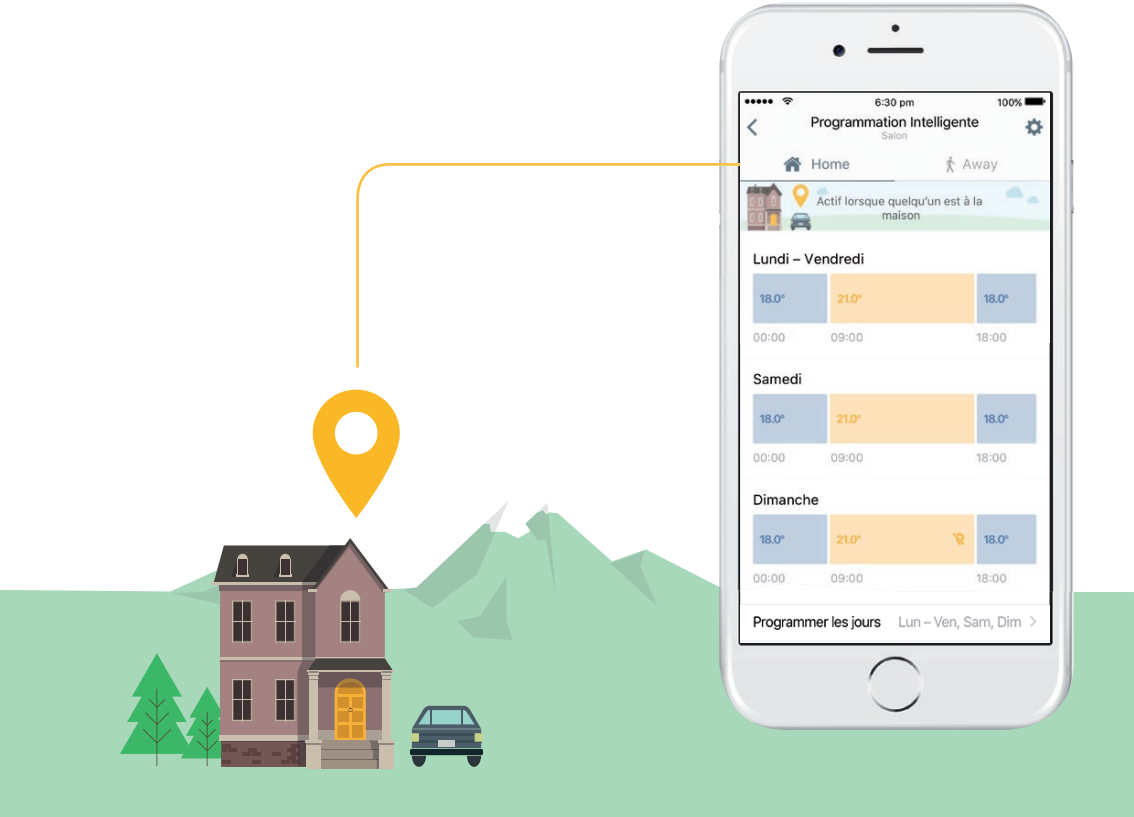

Économisez de l’énergie quand vous êtes absent

Le mode Absent devient automatiquement actif quand personne n’est à la maison. Vous pouvez choisir une température personnalisée dans l’application ou profiter du confort d’un ajustement automatique que votre Thermostat Connecté calcule en fonction de votre position.

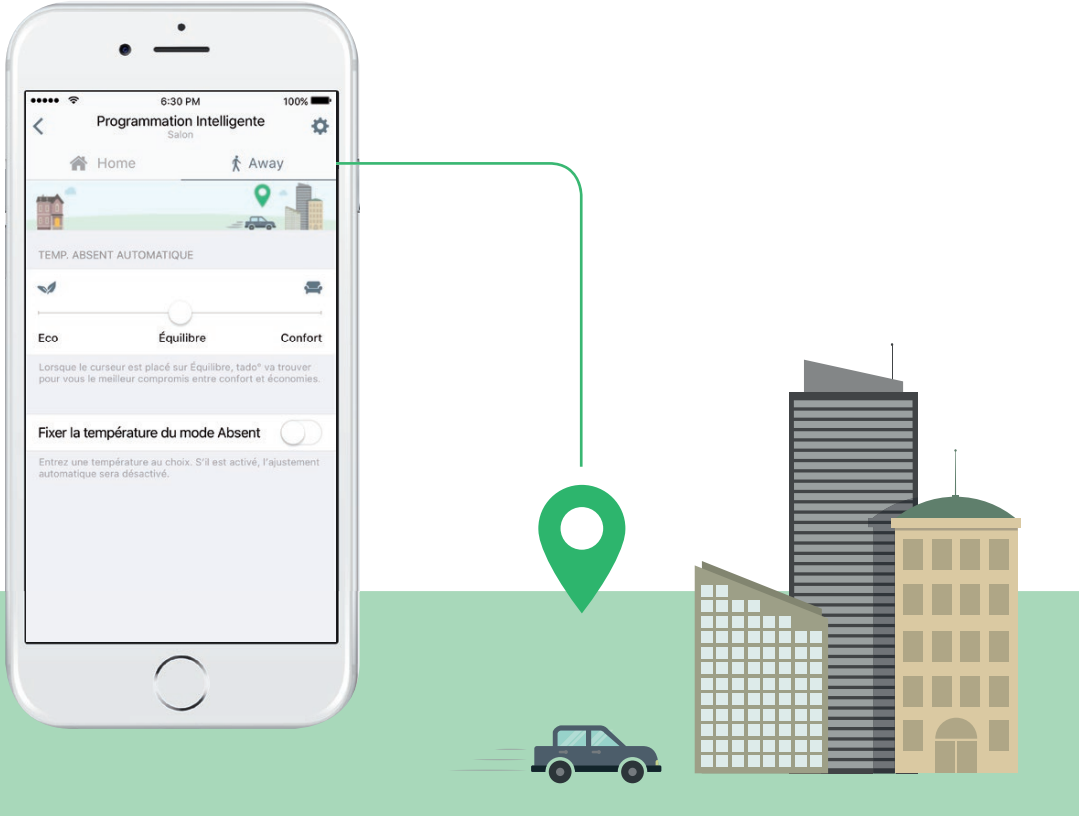

Contrôle manuel

Vous pouvez temporairement changer la température sans modifier le Planning Intelligent.

Dans l’appli

Touchez la température visée pour la modifier.

Choisissez combien de temps la modification doit rester active.

Contrôle manuel

Sur l’appareil

Changer la température déclenche le contrôle manuel (l‘icône de main est visible).

Pour revenir au Planning Intelligent, changez simplement la température jusqu’à ce que l’icône de maison s’affiche à la place de la main.

* Vous pouvez changer la durée par défaut du Contrôle Manuel dans les paramètres de l’application.

Compte-rendu

Accès instantané au compte-rendu de température et de chauffage pour chacune des pièces.

Contrôle de l’eau chaude

Il peut aussi contrôler votre eau chaude : fixez un programme ou laissez-le gérer automatiquement. Selon votre système de chauffage, le Kit d’Extension peut être requis.