

- (FR) Interrupteur-sectionneur à fusibles D02, 63A, tripolaire, 60mm barre omnibus
- (DE) Lasttrennschalter für Sicherungen D02, 63A, 3polig, 60mm Sammelschiene
- (EN) Switch-disconnector-fuse D02, 63A, 3poles, 60mm busbar

## L063M



Appareil à installer uniquement par un installateur électricien selon les normes d'installation en vigueur dans le pays. Ne pas embrocher ou débrocher le produit sous tension. Respecter les règles d'installation TBTS.

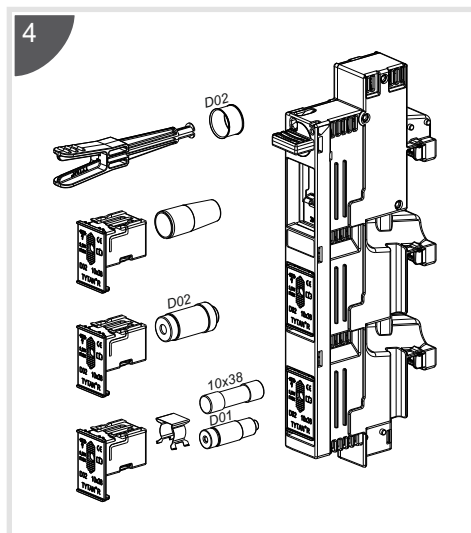
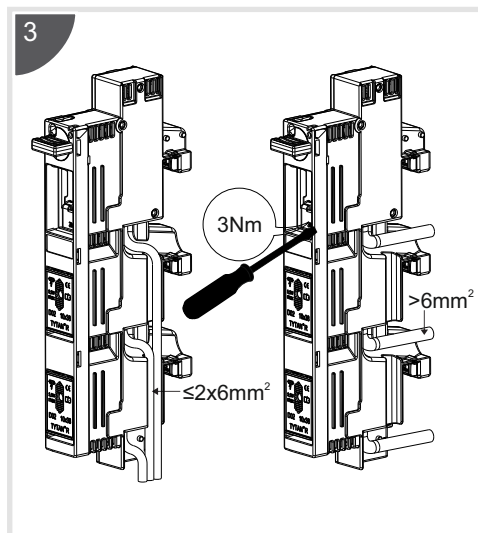
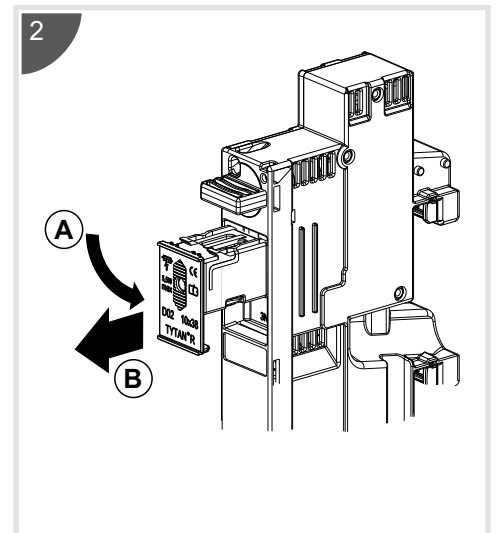
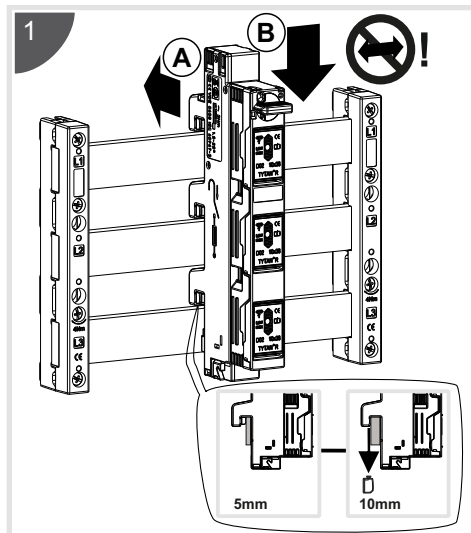
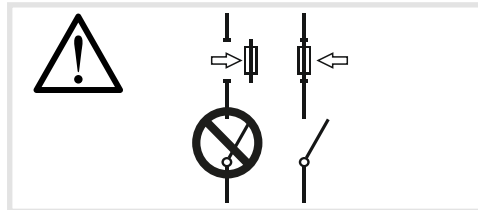
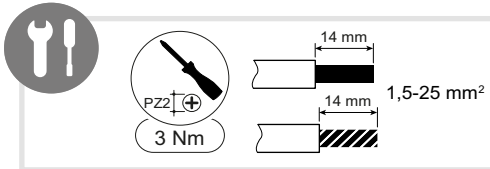


Einbau und Montage dürfen nur durch eine Elektrofachkraft gemäß den einschlägigen Installationsnormen des Landes erfolgen. Das unter Spannung stehende Geräte nicht aufstecken oder abziehen. Installationsvorschriften zur Schutzmaßnahme SELV beachten.

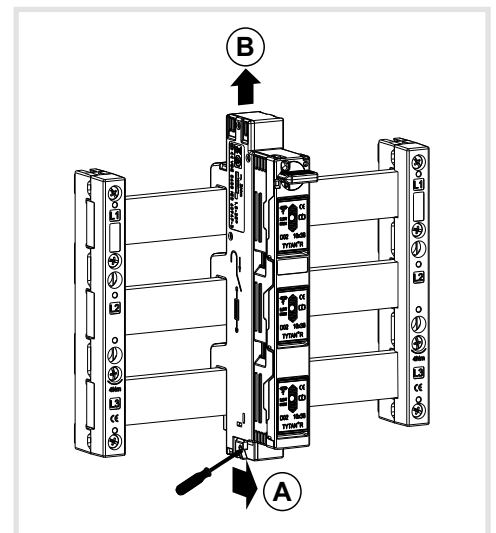


This device is to be installed only by a professional electrician fitter according to local applicable installation standards. Do not plug in or unplug this product when it is live. Conform to TBTS installation rules.

### Montage / Montage / Assembly



### Démontage / Demontage / Disassembly



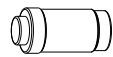


# Montagehinweise univers N / assembly instructions univers N / instructions de montage univers N

Innerhalb des bauartgeprüften Innenausbausystems univers N gelten folgende Werte für den  $I_{ng}$  (group rated current).

The following values apply for  $I_{ng}$  (group rated current) within the type-tested system of interior fittings univers N.

Les valeurs suivantes pour  $I_{ng}$  (group rated current) s'appliquent dans le cadre du système d'aménagement intérieur homologuées univers N.

	No. of devices	 [mm <sup>2</sup> ]	 $I_n$ [A]	$I_{ng}$ [A]
12x5 mm CU	3	16	63	47
20x5 mm CU	3	16	63	48
20x10 mm CU	3	16	63	50
30x10 mm CU	3	16	63	50
12x5 mm CU	6	16	63	36
20x5 mm CU	6	16	63	40
20x10 mm CU	6	16	63	40
30x10 mm CU	6	16	63	42
20x10 mm CU	12	16	63	35
30x10 mm CU	12	16	63	38

Diese Werte wurden bei einer maximalen Umgebungstemperatur von 60°C im Schrank ermittelt.

These values were determined at a maximum ambient temperature of 60°C in the cabinet.

Ces valeurs ont été déterminées à une température ambiante maximale de 60°C dans le cabinet.

# Montagehinweise IEC/EN 61439 / assembly instructions IEC/EN 61439 / instructions de montage IEC/EN 61439


Diese Montagehinweise gelten nur für nicht bauartgeprüfte Niederspannungs-Schaltgerätekombinationen. Bei bauartgeprüften Systemen sind die technischen Unterlagen des ursprünglichen Herstellers zu beachten.

These assembly instructions only apply to low-voltage switchgear combinations without type-approval.

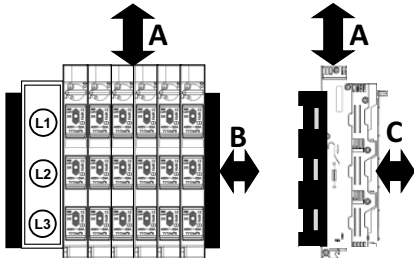
For type-approved systems the technical documentation provided by the original manufacturer must be observed.

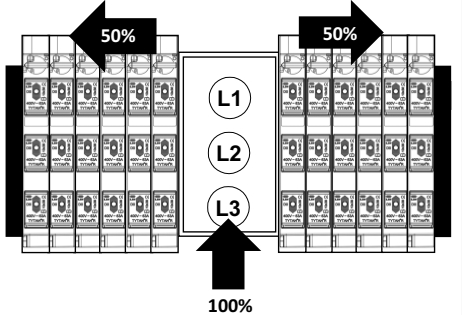
Les présentes instructions de montage ne concernent que les combinaisons de dispositifs de commutation à basse tension non homologuées.

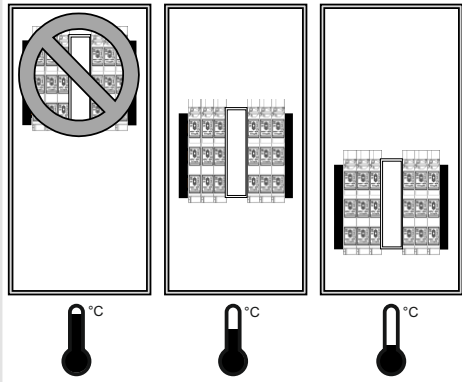
Pour les systèmes homologués, il convient d'observer les instructions figurant dans la documentation technique du fabricant d'origine.




	[mm]
A	≥200
B	≥50
C	≥20







**D02**



g ≥0,7

Ag

Ni

✓ OK