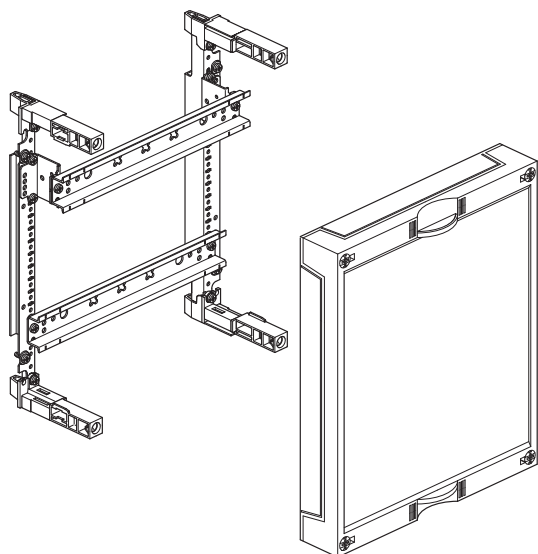


UD21A1



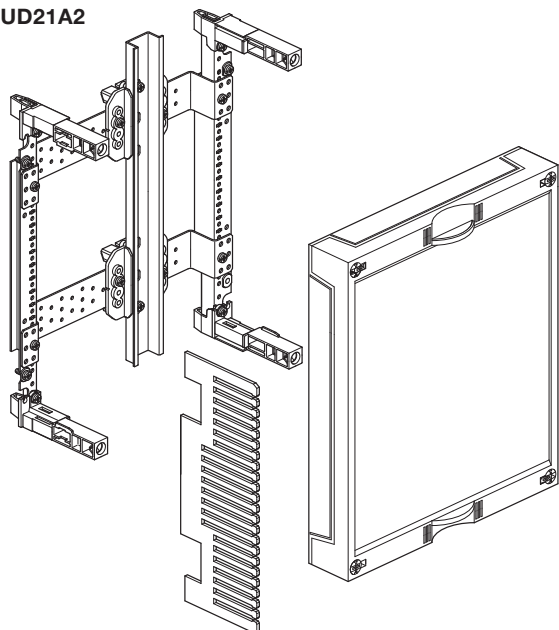
Blint frontstycke, med vågrät DIN-skena för plintar

Höjd x bredd	250	500	750
150	UD11A1	UD12A1	UD13A1
300	UD21A1	UD22A1	UD23A1
450	UD31A1	UD32A1	UD33A1
600	UD41A1	UD42A1	-

Egenskaper:

- Avstånd mellan DIN-skena och frontstycke = 48/78 mm
- Isolerstycke ingår
- Ändring av DIN-skenenivån är alltid möjlig
- Vid montering av fler-fälts DIN-skena är det möjligt att sätta fästvinkel på bärskena var 250 mm (vågrät)

UD21A2



Blint frontstycke, med lodrät DIN-skena

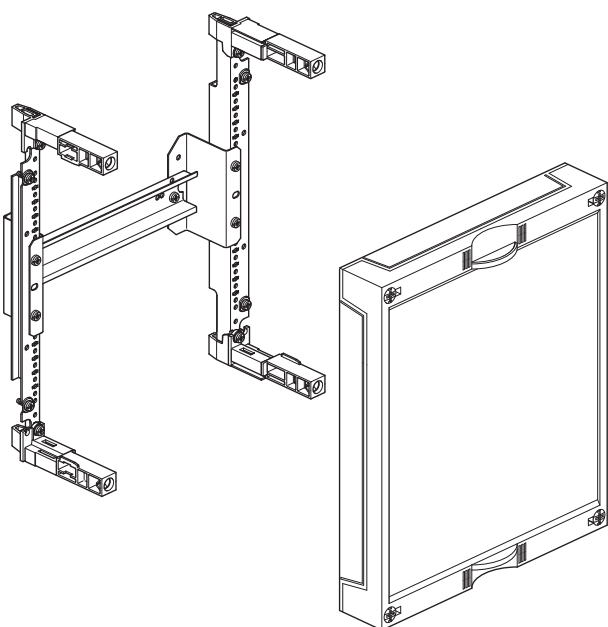
Nedsänkt

Höjd x bredd	250	500
300	UD21A2	UD22A2
450	UD31A2	
600	UD41A2	

Egenskaper:

- Avstånd mellan DIN-skena och frontstycke (max nedsänkt) 99 mm
- DIN-skena 35 x 15 mm. Isolerstycke ingår.
- Längd på DIN-skena i UD21A2, UD22A2 = 300 mm
i UD31A2 = 450 mm
i UD41A2 = 600 mm

UD21A3



Blint frontstycke, med sänkt DIN-skena

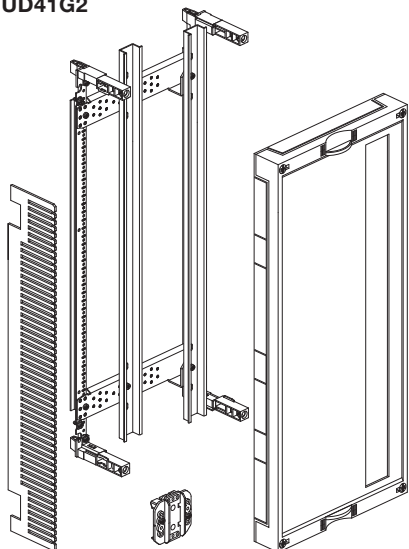
För plintar/anslutningsklämmor

Höjd x bredd	250
300	UD21A3
450	UD31A3

Egenskaper:

- Sänkt DIN-skena på stabila försänkningsvinklar
- För plintar/anslutningsklämmor 95-240 mm²
- Avstånd mellan DIN-skena och frontstycke = 120 mm

UD41G2



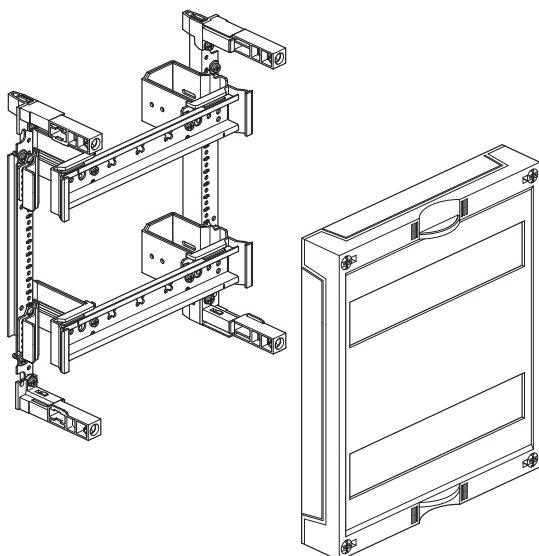
Blint frontstycke, med vågrät DIN-skena
för plintar och modulkomponenter

Höjd x bredd	250	500
300	UD21G2	
600	UD41G2	

Egenskaper:

- Avstånd mellan DIN-skena och frontstycke = 48/78 mm
- Med DIN-skena 35 x 15 mm, isolerstycke ingår
- Längd på DIN-skenan i UD21G2 = 300 mm
- Längd på DIN-skenan i UD41G2 = 600 mm

UD21B1



Frontstycke med normslits

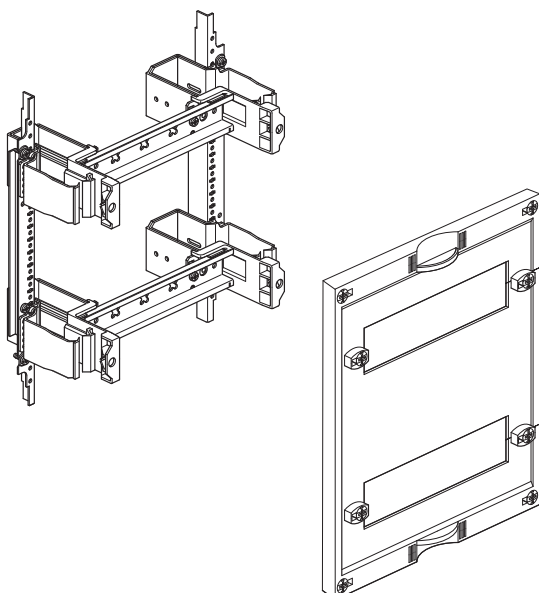
för modulkomponenter

Höjd x bredd	250	500	750
150	UD11B1	UD12B1	UD13B1
300	UD21B1	UD22B1	UD23B1
450	UD31B1	UD32B1	UD33B1
600	UD41B1	UD42B1	

Egenskaper:

- DIN-skena upphöjd, för modulkomponenter
- Avstånd mellan DIN-skena och frontstycke = 48 mm
- 2 och 3 fälts byggsatser med stabil skena
- Lodrät kabelhållare ingår
- Frontstyckehållare med enkel överdel ingår
- Vid användning av Tebis KNX-komponenter skall dataskena användas
- Modulslitsen täcks med täcklist S35S eller ZZ34S
- Alla normslitsar 12 moduler

UD21B3



Frontstycke med normslits

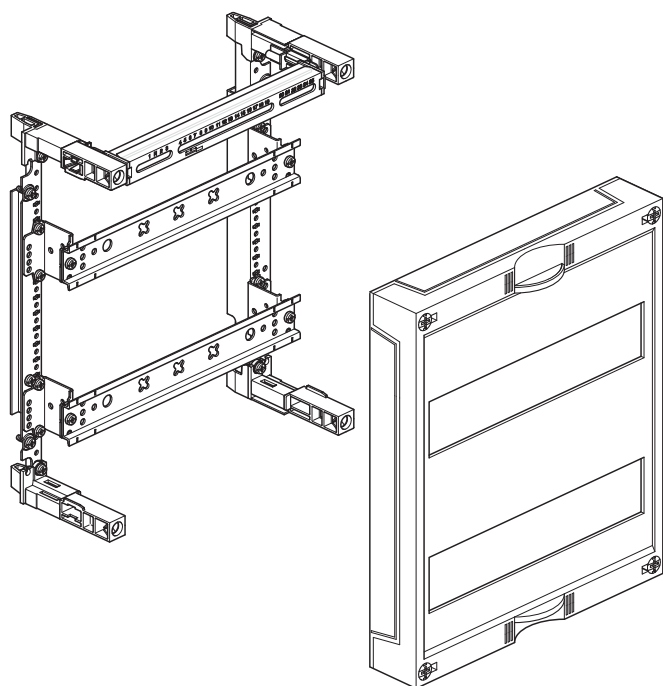
För modulkomponenter med horisontella ledningshållare

Höjd x bredd	250	500
150	UD11B3	UD12B3*
300	UD21B3	UD22B3*
450	UD31B3	UD32B3*

Egenskaper:

- DIN-skena upphöjd, för modulkomponenter
- Avstånd mellan DIN-skena och frontstycke = 48 mm
- 2 och 3 fälts byggsatser med stabil skena, lodrät kabelhållare ingår frontstyckehållare med enkel överdel ingår vid användning av Tebis KNX-komponenter skall dataskena användas
- Modulslitsen täcks med täcklist S35S eller ZZ34S
- Alla normslitsar 1 fält 10 moduler
2 fält 24 moduler
- Normslits och DIN-skena 430 mm

UD21B4

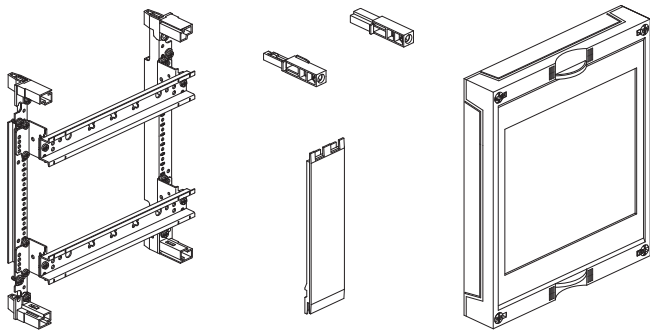


Frontstycke med normsplits och PE/N skena

Höjd x bredd	250
300	UD21B4
450	UD31B4

Egenskaper

- Avstånd mellan DIN-skena och frontstycke = 47 mm
- Med PE/N-skena 2 x 13 anslutningar
- DIN-skenor med c-c avstånd 125 mm
- Modulsplitsen täcks med täcklist S35S eller ZZ34S

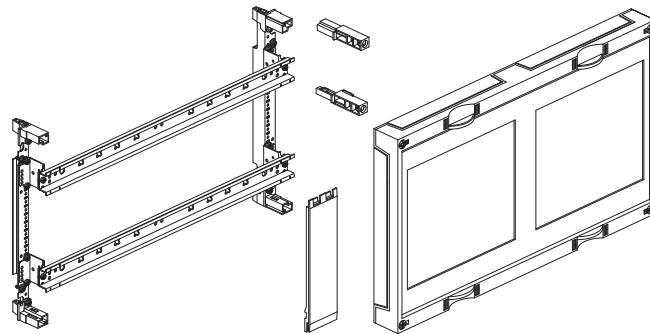
UD21D2B

Frontstycke för NH00 säkringsfrånskiljare med DIN-skena

Höjd x bredd	250	500
300	UD21D2B	UD22D4B

Egenskaper:

- UD21D2B för 2 st säkringsfrånskiljare NH00
- UD22D4B för 4 st säkringsfrånskiljare NH00
- Fronttycke låsbar
- DIN-skenor med c-c avstånd 125 mm
- Modulsliets täcks med täcklist S35S eller ZZ34S
- Endast för Hager säkringsfrånskiljare

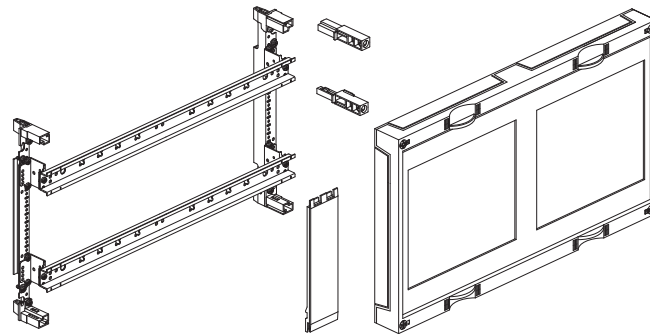
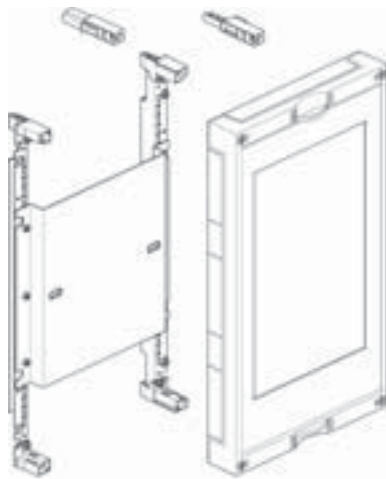
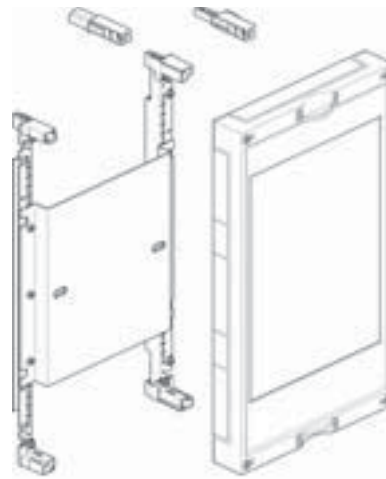
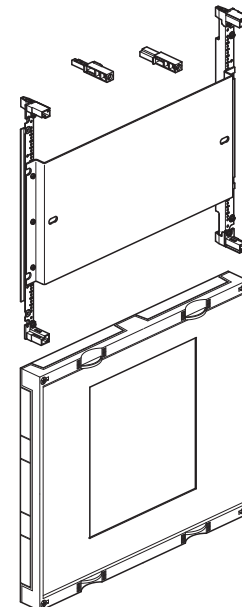
UD22H1B

med montageplatta

Höjd x bredd	250	250	500
450	UD31D1B	UD31D2B	UD32D1B

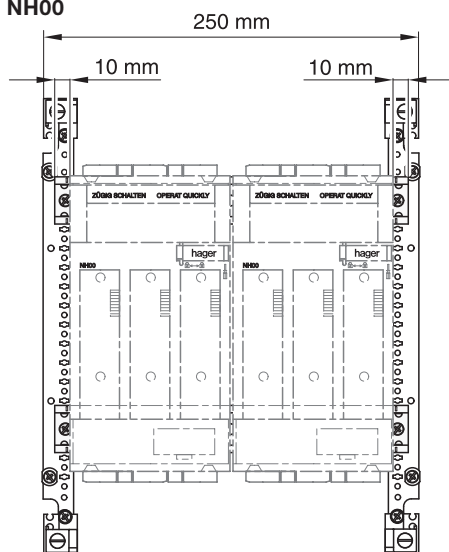
Egenskaper:

- UD31D1B för 1st säkringsfrånskiljare NH1
- UD31D2B för 1st säkringsfrånskiljare NH2
- UD32D1B för 1st säkringsfrånskiljare NH3
- Endast för Hager säkringsfrånskiljare med montageplatta

UD22D4B**UD31D1B****UD31D2B****UD32D1B**

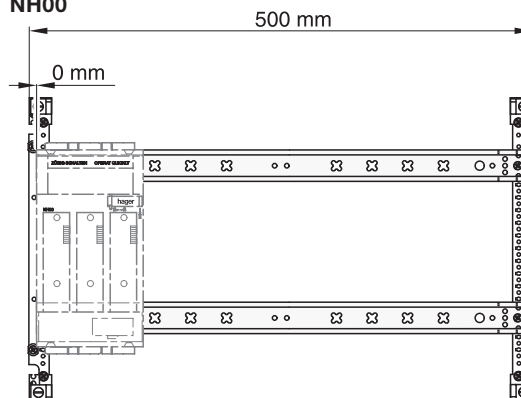
Placering av säkringsfrånskiljare
UD21D2B

NH00



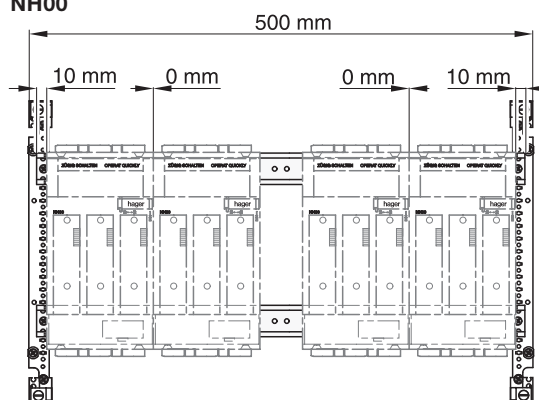
Placering av säkringsfrånskiljare
UD22H1B

NH00



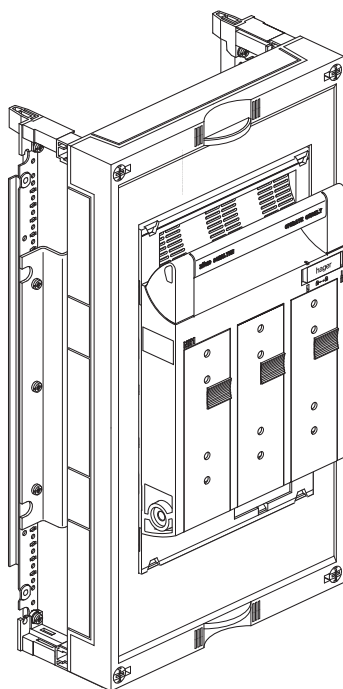
Placering av säkringsfrånskiljare
UD22D4B

NH00

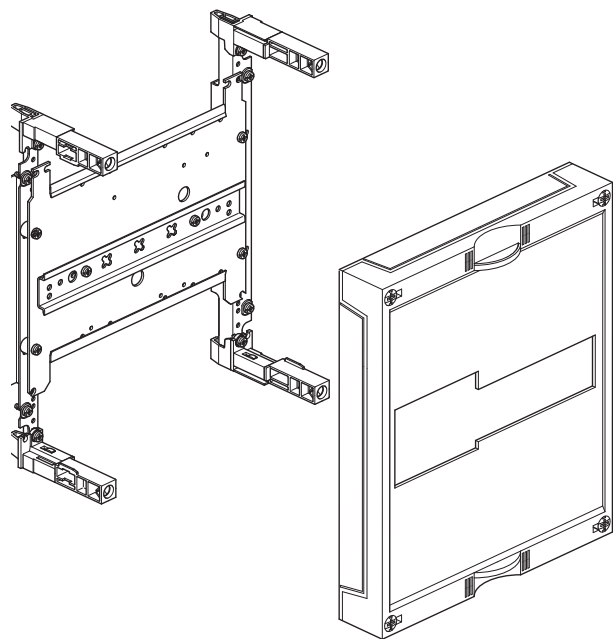


Säkringsfrånskiljare

NH1 eller NH2 i byggsats UD31D1B eller UD31D2B



UK21A2



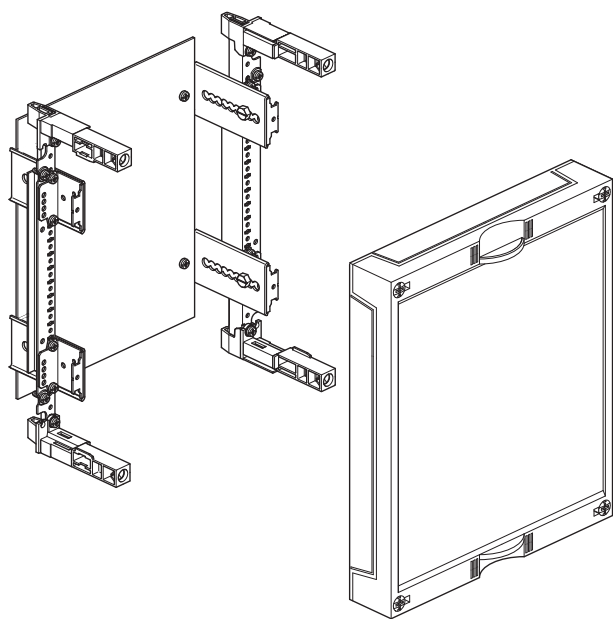
Frontstycke för effektbrytare eller lastbrytare

H x B	Effektbrytare						Huvudbrytare		
	250	250	250	250	500	500	250	250	500
300	UK21A3	UK21B2	UK21BL2		UK22A2		UK21R1	UK21S1	
450	UK31B3	UK31BL3	UK31C2	UK31B4	UK32C2	UK32D2			UK32T1
600	UK41C3	UK41C4			UK42C5				UK42T1
750									UK52X2

Egenskaper:

- UK21A3 för 2 st effektbrytare upp t.o.m. 125 A eller 1 st med jordfelsmodul
- UK21B2 för 1 st effektbrytare x250
- UK21BL2 för 1 st effektbrytare h250 LSI
- UK22A2 för 4 st effektbrytare upp t.o.m. 160 A eller 2 st med jordfelsblock
- UK31B3 för 1 st effektbrytare x250 t.o.m. 250 A
- UK31BL3 för 1 st effektbrytare och jordfelsblock
- UK31B4 för 1 st effektbrytare x250 med jordfelsblock
- UK31C2 för 1st effektbrytare h630 LSI
- UK32C2 för 1st effektbrytare h630 LSI
- UK32D2 för 1st effektbrytare h1000 LSI
- UK41C3 för 1 st effektbrytare h630 LSI med jordfelsblock
- UK41C4 för 1st effektbrytare h630 LSI
- UK42C5 för 1 st effektbrytare h630 LSI med jordfelsblock
- UK52X2 för 1st effektbrytare h1600 LSI
- UK21R1 för 1 st huvudbrytare 125 (HA351)/ 160 A (HA352), med manöverhandtag
- UK21S1 för 1 st huvudbrytare 250 (HA354) / 400 A (HA356), med manöverhandtag
- UK42T1 för 1 st huvudbrytare 630 A (HA358)

UD21C1



Blint frontstycke, montageplatta försänkbar

Höjd x bredd	250	500	750
150	UD11C1	UD12C1	-
300	UD21C1	UD22C1	-
450	UD31C1	UD32C1	UD33C1
600	-	UD42C1	-

Egenskaper:

- Montageplåt i flera fältstorlekar (mått se nedan)
- Montageplåt nersänkbar ca 86 mm och upphöjbar ca 70 mm: beroende på nivån på bärskenan
- Avstånd mellan bärskena och frontstycke = 93 mm
- **Monteringen i IP44 skåp har begränsade möjligheter, d.v.s ingen nedsänkning under bärskenenivå är möjlig.**

Mått på montageplåt

Byggsatsmått H x B (mm)	Storlek	Montageplåts- mått H x B (mm)
150 x 250	11	100 x 194
300 x 250	21	240 x 194
450 x 250	31	390 x 194
150 x 500	12	100 x 444
300 x 500	22	240 x 444
450 x 500	32	390 x 444
600 x 500	42	540 x 444
450 x 750	33	390 x 694