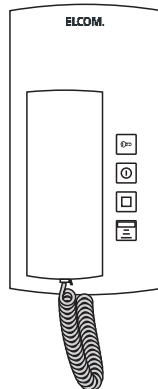
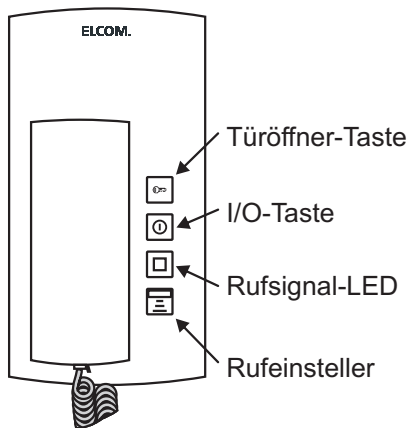



ELCOM.



HAT-402 Bedienungsanleitung



Türgespräch

Nach einem Türruf leuchtet die Rufsignal-LED und zeigt Sprech- und Türöffnerbereitschaft an. Nach Abheben des Hörers besteht Sprechverbindung zur Türstation. Mit der Taste  kann der Türöffner betätigt werden. Durch Auflegen des Hörers wird das Gespräch beendet, die Rufsignal-LED erlischt.

Rufonlautstärke einstellen

(3 Lautstärken) Durch Verschieben des Rufeinstellers nach oben wird die Rufonlautstärke erhöht.

Rufon abstellen

Wenn der Rufeinsteller ganz nach unten geschoben wird, ist der Rufon abgestellt. Es erscheint auf dem Schiebeschalter ein roter Balken.

I/O - Taste

Sondertaste zur beliebigen Verwendung. fragen Sie Ihren Elektroinstallateur.

Pflegehinweis

Reinigen Sie das Gerät nur mit einem feuchten oder antistatischen Tuch. Verwenden Sie niemals scharfe Reinigungsmittel, da diese die Oberflächen angreifen können.

Über Erweiterungsmöglichkeiten und Sonderlösungen berät Sie gerne Ihr Elektrofachmann.

Hinweis

Dieses Gerät enthält Dauermagnete. Bitte beachten Sie bei der Verwendung medizinischer Geräte die Herstellerangaben.