



Saarbrücken

Zum Gunterstal - 66640 Blieskastel

Tel.: 06842 / 945-2900, Fax: 06842 / 945-2909, E-Mail: saarbruecken@hager.de

Projektname	Wandleranlage	Interne Referenz	UF53W2
Artikelnummer	UF53W2		
Anlagenbezeichnung	Wandlerfeld,		
Ausführungsstand	Mai 21		
Energie-Schaltgerätekombination (PSC)	DIN EN 61439-1/2		

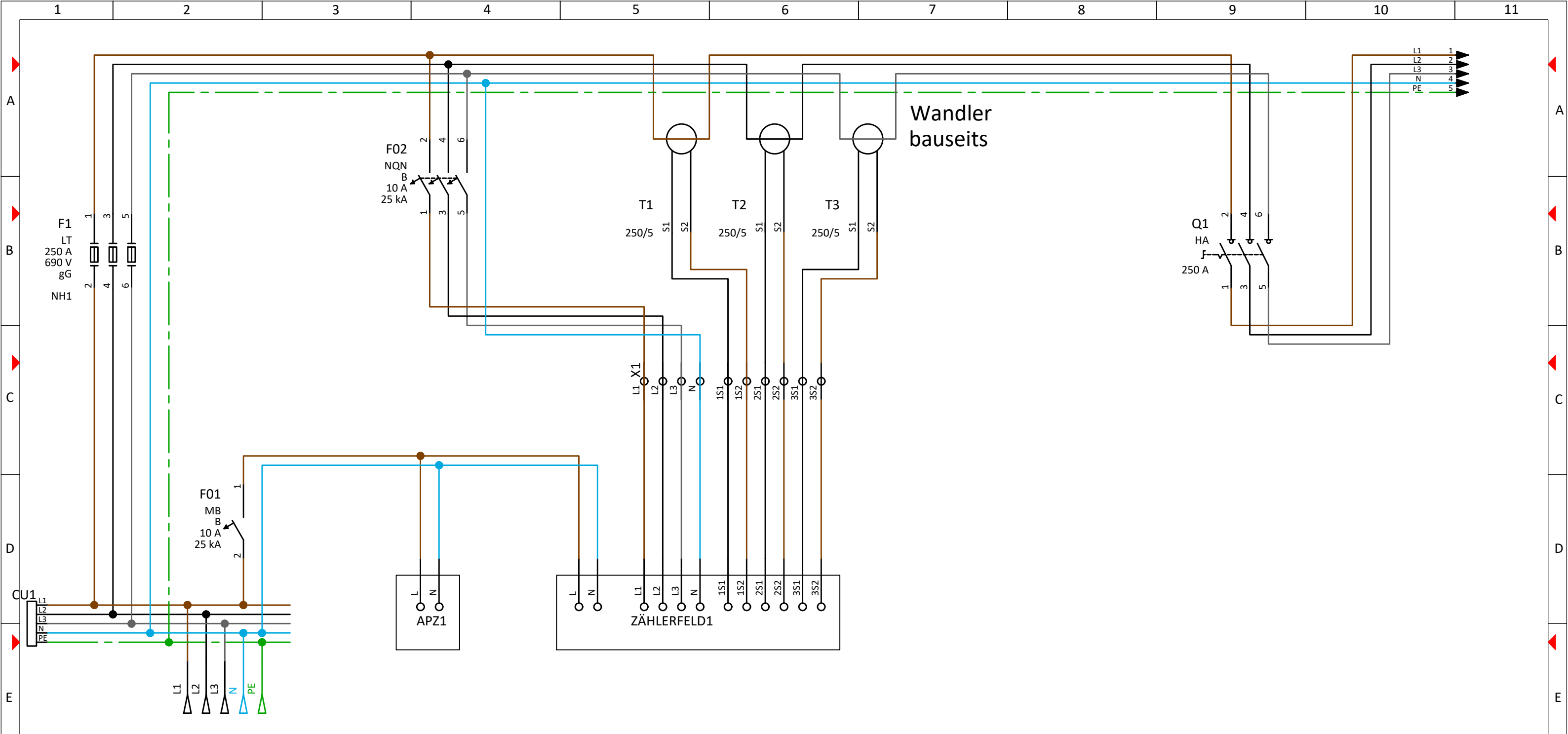
Technische Daten der Schaltgerätekombination

Bemessungsspannung der Schaltgerätekombination	Un: 230/400V	Netzform	TN-S-System
Stromart und Bemessungsfrequenz	fn: AC 50Hz	Gesamtmaße	HxBxT: 1350x750x160mm
Bemessungsstrom Wandlerfeld,	In: 200 A	Umgebungstemperatur	20°C
		Farbe	RAL 9010
Maßnahmen zum Schutz gegen elektrischen Schlag;	SK: ———	Prüfklemme	10-polig
IP- Schutzart	IP : ———		
Bemessungsstoßspannungsfestigkeit	Uimp: 6 kV		
Bemessungsisolationsspannung	Ui: 400V		
Bemessungsbelastungsfaktor	RDF: 1		
Bemessungsstoßstromfestigkeit	Ipk: 25 kA		
Bemessungskurzzeitstromfestigkeit und Dauer	Icw: 10 kA		
Bedingter Bemessungskurzschlussstrom	Icc: ———		

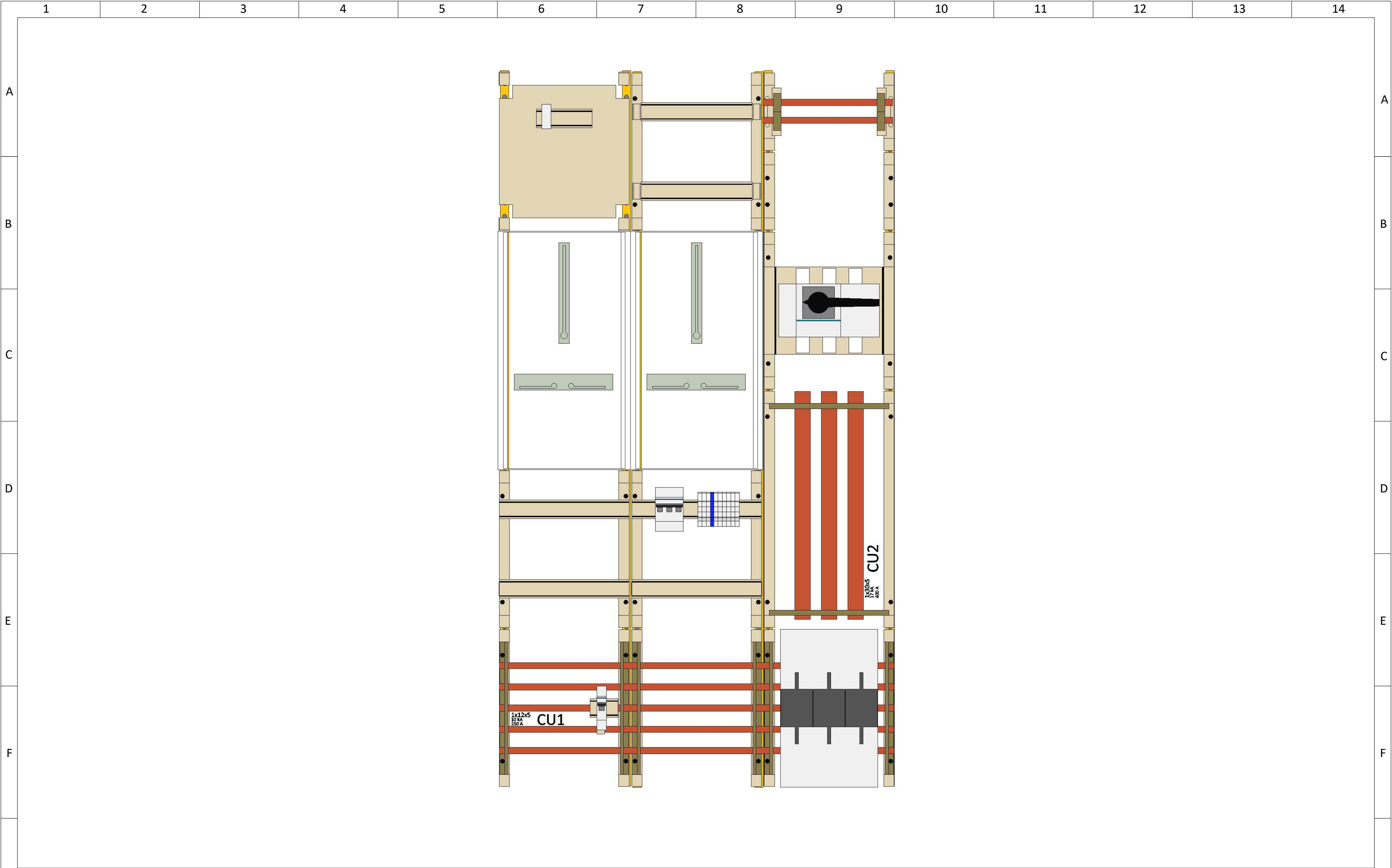
Die Energie-Schaltgerätekombination ist nach DIN EN 61439-1/2 errichtet und ist nicht Laienbedienbar!

Für dieses Dokument und den darin dargestellten Inhalt behalten wir uns alle Rechte vor. Die Vervielfältigung des Inhaltes ist ohne unsere ausdrückliche Zustimmung nicht gestattet. © :hager Vertriebsgesellschaft mbH & Co KG


Projektname: UF53W2	3			Plan-Nr.			Index: a
Angebotsnr.:	2			Datum	23.06.2021		=
	1			Erstellt			+ UV1
Deckblatt	Änderung	Änderungsdatum	Geändert	Bestätigt			Blatt: 1 / 1
	Massstab:	Ik3:	Ik1:	Netzform:	TN-S		



Piktogramm											
F	Bezeichnung Abgänge	Einspeisung	APZ-Feld							F	
G											G
Projektname: UF53W2			3				Plan-Nr.			Index: a	
Angebotsnr.:			2				Datum	23.06.2021		=	
			1				Erstellt			+ UV1	
Hauptstromlaufplan			Änderung	Änderungsdatum	Geändert	Bestätigt		Blatt: 1 / 1			
			Massstab:	Ik3:	Ik1:	Netzform:	TN-S				



G

ohne Abdeckhaube														G
Projektname: UF53W2				3				Plan-Nr.					Index: a	
				2				Datum	23.06.2021				= + UV1	
Angebotsnr.:				1				Erstellt						
				Änderung		Änderungsdatum	Geändert	Bestätigt						
Zeichnungen				Massstab: 1/6,25		Ik3:	Ik1:	Netzform:	TN-S					
1	2	3	4	5	6	7	8	9	10	11	12	13	14	

