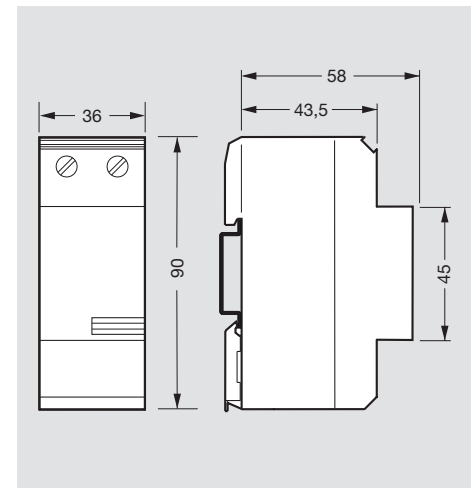
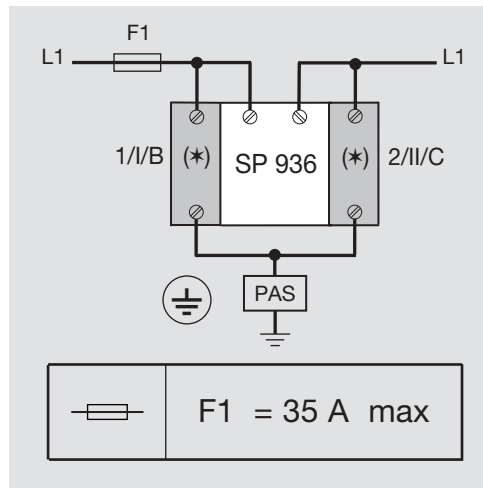
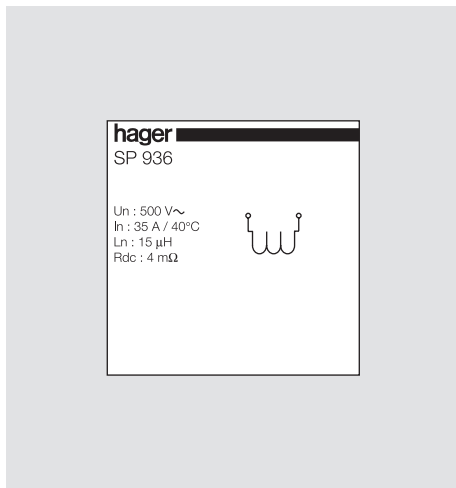
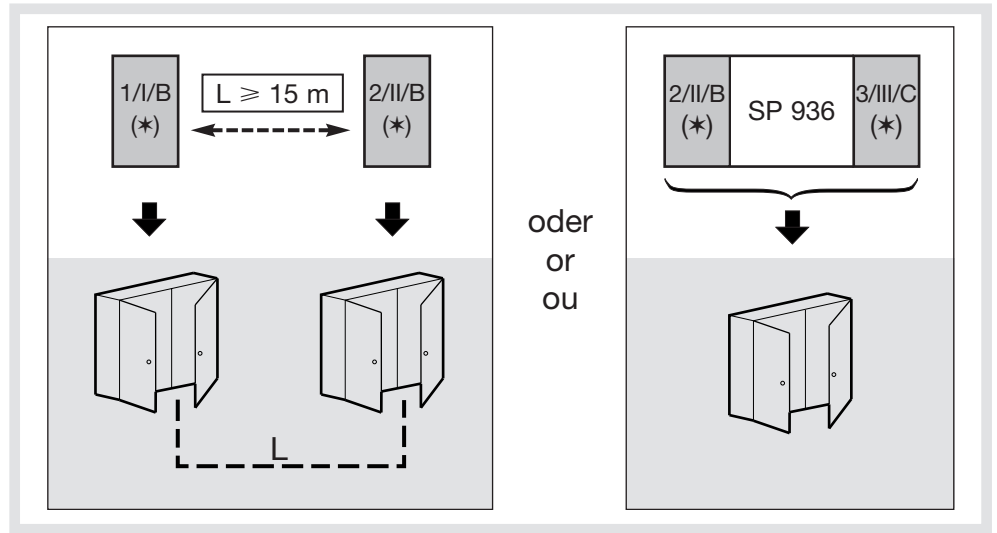


- (D) Entkopplungsinduktivität
- (GB) Decoupling inductor
- (F) Bobine de découplage

Bedienungsanleitung
User instructions
Notice d'instructions

SP 936

SP 936	1 Ph
EN 60 950: ... DIN IEC 85: ... DIN VDE 0301-1: ... DIN VDE 0532-1: ...	Type 1 Class I "B" Ableiter
U_N	500 V \sim
F_n	50 Hz
L_n	15 μ H \pm 20 %
R_{dc}	\sim 4 m Ω
ϑ °C	-40 / +40 °C
F1 max	35 A gL / gG
Icc max	50 kA
IP	20



Information

(D)

1/II/B* : Blitzstromableiter (Grobschutz)

2/II/C* : Überspannungsableiter (Mittelschutz)

3/III/D* : Überspannungsableiter (Geräteschutz)

L* : Entkopplungsdrossel

Information

(GB)

1/II/B* : Lightning surge arrester (main protection)

2/II/C* : Overvoltage protection device (Medium protection)

3/III/D* : Overvoltage protection device (Fine protection)

L* : Decoupling element (bridge)

Information

(F)

1/II/B* : parafoudre (protection de tête)

2/II/C* : Limiteur de surtension (protection secondaire)

3/III/D* : Limiteur de surtension (protection fine)

L* : Bobine de découplage