




Appareillage mural

# Les solutions murales

en un coup d'œil



:hager







# Cinq gammes, une multitude de possibilités

Nos solutions murales sont pensées pour répondre aux besoins de chaque chantier. Elles répondent à 3 critères : **qualité, durabilité et fiabilité.**



## gallery

Page 6

- Modulaire et complète,
- commandes KNX,
- large choix de matières ou de couleurs.



## essensya

Page 8

- Fonctionnalités essentielles,
- 2 références pour une solution,
- pure ou anthracite.



## cubyko

Page 10

- Étanchéité IP55,
- saillie ou encastré,
- associable ou complet.



## 1930

Page 12

- Design rétro,
- interrupteur rotatif,
- finition porcelaine de Rosenthal™.



## ateha

Page 14

- Rénovation résidentielle,
- intégration dans la moulure ATA,
- associable ou complet.



Découvrez toutes les gammes sur [hg.news/fr/gdc-ecat-am](https://hg.news/fr/gdc-ecat-am)

# Atouts de mise en œuvre

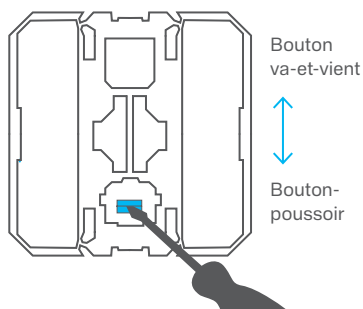
Avec une forte exigence sur la qualité, découvrez les atouts pratiques du design de nos gammes qui vous assurent toujours plus de sécurité et de praticité.

## BREVET

### InterBP Duo

Passez d'un va-et-vient à un bouton-poussoir à l'infini, d'une simple pression de la pointe du tournevis.

[gallery](#), [essensya](#),  
[ateha](#), [cubyko](#)

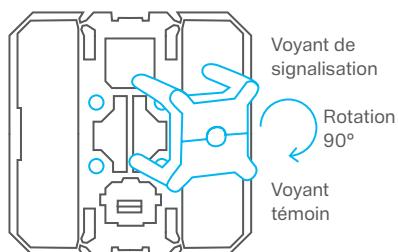


## BREVET

### Voyant universel

En un geste, ajoutez un voyant témoin ou un voyant de signalisation avec la même référence.

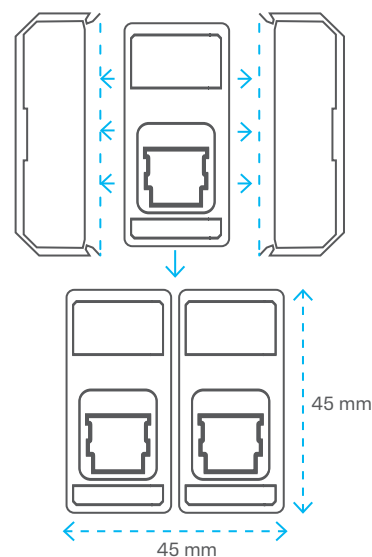
[gallery](#), [essensya](#)



### Ailettes sécable

Une même référence pour passer de 2 à 1 module. Ôtez les ailettes pour installer un deuxième mécanisme dans un encombrement identique.

[gallery](#)





## Raccordement SanVis

À l'aide du mécanisme à bornes Sanvis et du système breveté **quickconnect**, effectuez vos raccordements filaires avec un simple clic.  
[ateha](#), [cubyko](#)



## Espace de câblage optimisé

Avec son format ergonomique, gagnez un maximum de place pour le câblage.  
[ateha](#), [cubyko](#)



### BREVET

## Fixation facile

Grâce à la vis 1/4 de tour, fixez votre support en un tour de main.  
[cubyko](#)



### BREVET

## Protection IP55

Membrane d'étanchéité sur le support de la manette, et sur l'arrière de la boîte.  
[cubyko](#)



# Guide de choix gallery




Découvrez toute  
la gamme sur  
[hg.news/fr/gdc-gallery-fd](http://hg.news/fr/gdc-gallery-fd)



## Principe de montage


### 4 références pour un produit complet



### WXA

#### Accessoires

- supports
- boîtes
- voyants



### WXF

#### Fonctions


- mécanismes



### WXD

#### Déco

- enjoliveurs



### WXP

#### Plaques

- plaques


	WXPxxxx	WXPxxxx
	↓	↓
Plastiques	00 - 10	Taille de la plaque
Matières fines	20 - 30	12 - 2 postes
Matières massives	40 - 50	exemple: 13 - 3 postes



**InterBP Duo**


Interrupteur ou poussoir simple

	pure
support	<b>WXA450</b>
mécanisme	<b>WXF003</b>
enjoliveur	<b>WXD000B</b>
plaque	<b>WXP0002</b>

**Double InterBP Duo**

Double interrupteur ou poussoir

	pure
support	<b>WXA450</b>
mécanisme	2 x <b>WXF003</b>
enjoliveur	2 x <b>WXD010B</b>
plaque	<b>WXP0002</b>

**InterBP Duo à voyant**

Interrupteur ou poussoir simple

	pure
support	<b>WXA450</b>
mécanisme	<b>WXF003</b>
enjoliveur	<b>WXD001B</b>
plaque	<b>WXP0002</b>
voyant bleu	<b>WXA690</b>

**Interrupteur commande de volet roulant**

	pure
support	<b>WXA450</b>
mécanisme	<b>WXF300</b>
enjoliveur	<b>WXD300B</b>
plaque	<b>WXP0002</b>

**Prise de courant**

2P + T

	pure
support	<b>WXA450</b>
mécanisme	<b>WXF106</b>
enjoliveur	<b>WXD106B</b>
plaque	<b>WXP0002</b>

**Prise de courant affleurante**

2P + T + USB - C

	pure
support + mécanisme + enjoliveur	<b>WXF114B</b>
plaque	<b>WXP0002</b>

**Chargeur double**

USB A + C

	pure
support	<b>WXA450</b>
mécanisme	<b>WXF113</b>
enjoliveur	<b>WXD112B</b>
plaque	<b>WXP0002</b>

**Chargeur double**

USB C + C

	pure
support	<b>WXA450</b>
mécanisme	<b>WXF116</b>
enjoliveur	<b>WXD112B</b>
plaque	<b>WXP0002</b>

**Prise RJ45 simple**

- cat. 6 FTP
- cat. 6A STP
- cat. 6 STP

	pure
support	<b>WXA450</b>
mécanisme	<b>WXF224</b> <b>WXF228</b> <b>WXF226</b>
enjoliveur	<b>WXD202B</b>
plaque	<b>WXP0002</b>

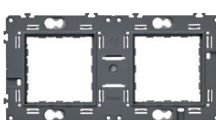
**Prise RJ45 double**

- cat. 6 FTP
- cat. 6A STP
- cat. 6 STP


	pure
support	<b>WXA450</b>
mécanisme	2 x <b>WXF224</b> 2 x <b>WXF228</b> 2 x <b>WXF226</b>
enjoliveur	2 x <b>WXD201B</b>
plaque	<b>WXP0002</b>

**Sortie de câble**

	pure
support	<b>WXA450</b>
mécanisme	<b>WXF155</b>
enjoliveur	<b>WXF155B</b>
plaque	<b>WXP0002</b>

**Supports multipostes**

support simple à griffes	<b>WXA450G</b>
support double	<b>WXA464</b>
support triple	<b>WXA465</b>
support 16 modules	<b>WXA466</b>

**Version night**

WXP0202



WXD000B WXD000N


**Enjoliveur****finition night**

disponible sous  
la même référence  
en remplaçant **B** par **N**.



## Principe de montage


### 2 références pour un produit complet




Mécanisme

Plaque

### 2 couleurs d'enjoliveur



pure



anthracite




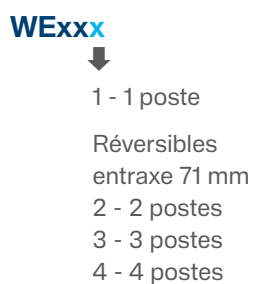
### Fonctions




### Plaques



### Postes



Support pour adapter  
une fonction gallery  
sur une plaque essensya



WE451





### Interrupteur simple


	pure
mécanisme	<b>WE001</b>
plaque	<b>WE401</b>



### InterBP Duo


Simple interrupteur ou poussoir

	pure
mécanisme	<b>WE022</b>
plaque	<b>WE401</b>



### Double interrupteur

	pure
mécanisme	<b>WE040</b>
plaque	<b>WE401</b>




### Double interBP Duo

	pure
mécanisme	<b>WE044</b>
plaque	<b>WE401</b>



### InterBP Duo à voyant

	pure
mécanisme	<b>WE023</b>
plaque	<b>WE401</b>
voyant bleu	<b>WXA690</b>



### Interrupteur commande de volet roulant

	pure
mécanisme	<b>WE300</b>
plaque	<b>WE401</b>



### Prise de courant affleurante 2P+T

	pure
mécanisme	<b>WE106</b>
plaque	<b>WE401</b>



### Prise de courant affleurante 2P+T avec USB - C

	pure
mécanisme	<b>WE114</b>
plaque	<b>WE401</b>



### Chargeur double USB A+C

	pure
mécanisme	<b>WE113</b>
plaque	<b>WE401</b>



### Chargeur double USB C+C

	pure
mécanisme	<b>WE116</b>
plaque	<b>WE401</b>



### Prise RJ45 simple

- cat. 6 FTP
- cat. 6A STP
- cat. 6 STP

	pure
mécanisme	<b>WE224</b> <b>WE226</b> <b>WE228</b>
plaque	<b>WE401</b>



### Prise RJ45 double

- cat. 6 STP
- cat. 6A STP

	pure
mécanisme	<b>2 x WE229</b> <b>2 x WE227</b>
plaque	<b>WE401</b>


## Version anthracite



WE521



WE001



WE001A

### Mécanisme anthracite

disponible sous la même référence en ajoutant un **A**.

# cubyko



## Principe de montage

### Produits associables


#### Version saillie



Boîte en saillie

Mécanisme

#### Version encastrée



Support encastré

Mécanisme

### Produits complets

#### Version saillie



#### Version encastrée



#### Versions multipostes (encastré et saillie)



**WNA**



Associable

**WNC**



Complet

**WNE**



Encastré

**WNxxxB**



Blanc

# cubyko leaf



Fabriqué avec au moins 27 % de plastique collecté près des océans.



**WNC001EC**  
Va-et-vient saillie



**WNC040EC**  
Double va-et-vient saillie



**WNC002EC**  
Va-et-vient lumineux saillie



**WNC020EC**  
BP à fermeture saillie



**WNC100EC**  
Prise 2P+T saillie



## Saillie



### Interrupteur va-et-vient

	associable	complet
interrupteur va-et-vient	<b>WNA001</b>	<b>WNC001</b>
boîte en saillie	<b>WNA681</b>	




### Double interrupteur

	associable	complet
double interrupteur	<b>WNA040</b>	<b>WNC040</b>
boîte en saillie	<b>WNA681</b>	



### Prise de courant 2P + T

	associable	complet
prise 2P + T	<b>WNA100</b>	<b>WNC100</b>
boîte en saillie	<b>WNA681</b>	



### Option Colerette lumineuse

blanc 230 V	<b>WNA695</b>
blanc 24 V	<b>WNA696</b>
bleu 230 V	<b>WNA697</b>



### Prises 2P + T multipostes précâblées

	complet
double horizontale	<b>WNC122</b>
double verticale	<b>WNC132</b>
triple horizontale	<b>WNC123</b>

## Encastré



### Interrupteur va-et-vient

	associable	complet
interrupteur va-et-vient	<b>WNA001</b>	<b>WNE001</b>
support encastré	<b>WNA401</b>	



### Double interrupteur

	associable	complet
double interrupteur	<b>WNA040</b>	<b>WNE040</b>
boîte en saillie	<b>WNA401</b>	



### Prise de courant 2P + T

	associable	complet
prise 2P + T	<b>WNA100</b>	<b>WNE100</b>
support encastré	<b>WNA401</b>	



### cubyko witty prise 2P + T

	associable
prise saillie sans protection	<b>XEV080</b>
prise saillie avec protection	<b>XEV080P</b>
prise encastrée sans protection	<b>XEV081</b>

## Version blanche



**WNA023B**



**WNA001**



**WNA001B**

**Mécanismes, boîtes et supports en blanc** sont disponibles sous la même référence en ajoutant un **B**.






## Principe de montage

### 3 références pour un interrupteur complet



### 2 références pour une prise complète



**WMV4xx**



plaques

**WMVxxxB**



couleur

**B** - blanc / alba

**N** - noir / nuit

### 3 types de finitions

**Duroplastic**

**Porcelaine**

*Rosenhal*

**Verre**





#### Prise de courant 2P + T

	alba
mécanisme + enjoliveur	<b>WMV100B</b>
plaque	<b>WMV401</b>



#### Interrupteur va-et-vient

	alba
enjoliveur	<b>WMV780B</b>
mécanisme	<b>WMV002</b>
plaque	<b>WMV401</b>
module LED (en option)	<b>168000</b>



#### Prise RJ45 double cat. 6 STP

	alba
enjoliveur	<b>WMV750B</b>
mécanisme	<b>WMV227</b>
plaque	<b>WMV401</b>



#### Prise TV + FM

	alba
enjoliveur	<b>WMV741B</b>
mécanisme	<b>WMV253</b>
plaque	<b>WMV401</b>



#### Commande de volets roulants

	alba
mécanisme + enjoliveur	<b>WMV300B</b>
plaque	<b>WMV401</b>



#### Voyant lumineux

	alba
enjoliveur	<b>WMV748R</b>
mécanisme	<b>WMV002</b>
plaque	<b>WMV401</b>



#### Version nuit




WMV411




WMV780B WMV780N

**Enjoliveur nuit**  
disponible sous  
la même référence  
en remplaçant **B** par **N**.



## Principe de montage

### Produits associables



Boîte saillie

Mécanisme

### Produits complets



WJA



Associable

WJC




Complet



## Installation facile

Installez sans outils avec les bornes SanVis sur les commandes et prises. Démontez sans effort le mécanisme en pinçant les ailettes.




## Platine universelle

La platine universelle permet de remplacer uniquement le mécanisme, et de changer facilement de fonction.



## Fonction lumineuse en transparence

Simple ou double, en ajout, la lampe à câbler permet d'apporter une touche lumineuse à votre appareillage.





## Associable



### Double InterBP Duo

double interrupteur va-et-vient ou poussoir	<b>WJA040B</b>
boîte simple	<b>WJA681B</b>



### Prise de courant 2P + T

prise 2P + T	<b>WJA100B</b>
boîte simple	<b>WJA681B</b>



### Prise TV + FM + SAT

prise TV + FM + SAT	<b>WJA256B</b>
boîte simple	<b>WJA681B</b>



### Prise RJ45

prise RJ45 cat. 6 FTP	<b>WJC223B</b>
-----------------------	----------------

## Complet



### InterBP Duo

interrupteur va-et-vient ou poussoir	<b>WJC001B</b>
---	----------------



### Prise de courant 2P + T

prise 2P + T	<b>WJC100B</b>
--------------	----------------




### Prise TV

prise TV directe	<b>WJC250B</b>
------------------	----------------

### Supports pour moulures



Support simple pour moulure ateha ATA 12 x 20/30 ATA 12 x 50 ATA 16 x 30 ATA 20 x 50	<b>ATA123919016</b> <b>ATA125919016</b> <b>ATA163919016</b> <b>ATA205919016</b>
---	--



Support double pour moulure ateha ATA 12 x 20/30 ATA 12 x 50 ATA 16 x 30 ATA 20 x 50	<b>ATA123929016</b> <b>ATA125929016</b> <b>ATA163929016</b> <b>ATA205929016</b>
---	--





**Manufaktur**  
by Hager Exclusive

# Construisons votre projet sur mesure

Passez au niveau supérieur du design avec notre service de personnalisation Manufaktur by Hager Exclusive. Notre équipe d'experts vous accompagne dans toutes les étapes.

## 1930 Multipliez les possibilités d'un design raffiné

- Choisissez une teinte pour vos plaques, enjoliveurs et manettes,
- sublimatez votre projet avec un marquage sur mesure : logotype, pictogramme, ou message.




plaque  
manette rotative  
enjoliveur



Exemple de  
finition bicolore  
et marquage

## gallery Créez votre propre combinaison

- Choisissez une matière ou une couleur pour les plaques et les enjoliveurs,
- apposez un marquage : pictogramme, logotype ou message – pourquoi pas votre logo ?



plaque  
sous-plaque  
enjoliveur



Exemple de  
finition matière



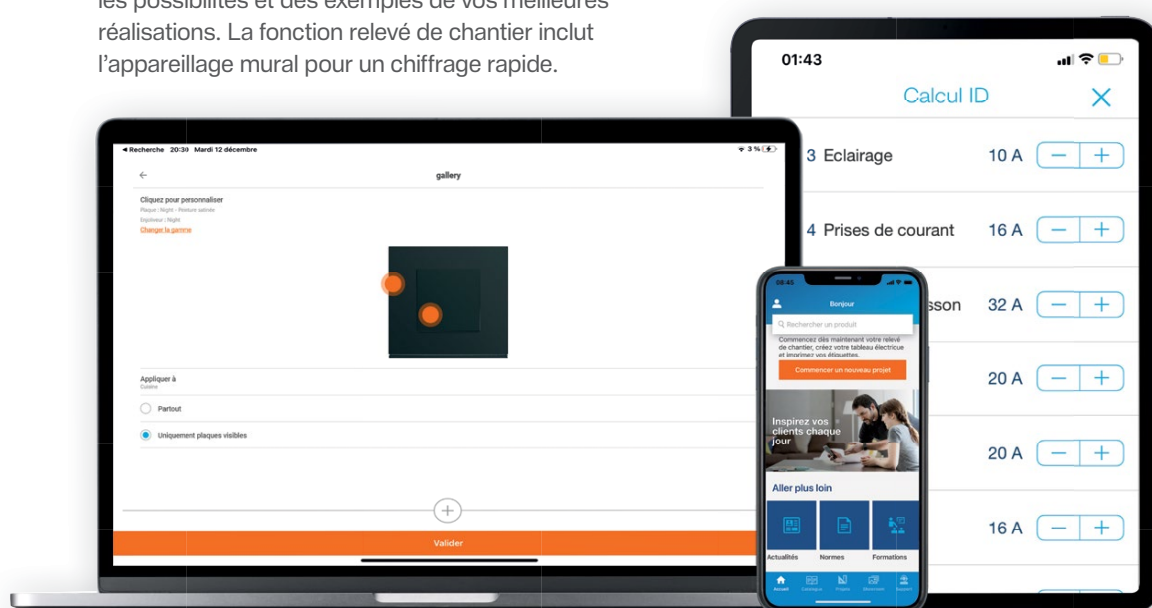




# Application Hager Ready

Du relevé de chantier à la livraison, Hager Ready est l'application qui fait gagner du temps grâce à ses nombreuses fonctionnalités.

Utilisez le showroom pour montrer à vos clients les possibilités et des exemples de vos meilleures réalisations. La fonction relevé de chantier inclut l'appareillage mural pour un chiffrage rapide.



## Appareillage disponible dans votre application



gallery



essensya



cubyko

Disponible sur mobile, PC ou tablette,  
Hager Ready est accessible partout,  
tout le temps !



App 100 % gratuite sans achat in-app.



[hg.news/fr/cam/  
hager-ready](https://hg.news/fr/cam/hager-ready)





**Hager SAS**

132 boulevard d'Europe  
BP78 – 67212 OBERNAI CEDEX

[hager.com/fr](http://hager.com/fr)

