

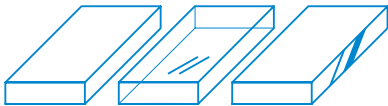
Pflege und Reinigungshinweise für Oberflächen

1 Allgemeine Reinigung



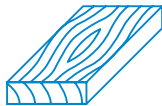
- Weiches, fusselfreies Tuch verwenden – trocken oder leicht angefeuchtet.
- Bei stärkeren Verschmutzungen: handwarmes Wasser + mildes, neutrales Reinigungsmittel.
- Nie Flüssigkeit direkt auf das Produkt sprühen, immer zuerst auf das Tuch.

2 Materialabhängige Empfehlungen



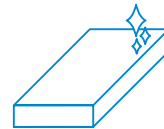
Kunststoff, Glas, Metall

- Feuchte Reinigung mit milden, nicht scheuernden Reinigungsmitteln.



Offenporige Naturmaterialien

- Nur trocken abwischen – Feuchtigkeit kann das Material schädigen.



Edelstahl

- Regelmäßig mit speziellen Edelstahl-reinigen und Pflege-/Imprägniersprays behandeln.
- Herstellerhinweise beachten.

3 Was unbedingt vermieden werden sollte



- Keine aggressiven Reiniger: z.B. Scheuermittel, Polituren, säurehaltige, chlorhaltige, alkalische oder sonstige scharfe Mittel.
- Keine Lösungsmittel: z.B. Alkohol, Aceton, Isopropanol, Ammoniak.
- Keine Glas- oder Allzweckreiniger.
- Keine scheuernden Materialien: z.B. Papiertücher, Schwämme, harte Werkzeuge.
- Keine Trockenreinigung bei empfindlichen Oberflächen → Staubpartikel verursachen feine Kratzer.

4 Zusätzliche Tipps

Trockenreinigung ist generell risikobehaftet, da haftender Staub feine Kratzer erzeugen kann.

Dies gilt besonders für glatte Kunststoffoberflächen (z. B. Schalterprogramme, Fernseher, Audiogeräte).

- Matte Oberflächen regelmäßig reinigen, um Ablagerungen zu verhindern.
- Bei Desinfektionsmitteln sicherstellen, dass sie für das jeweilige Material geeignet sind.