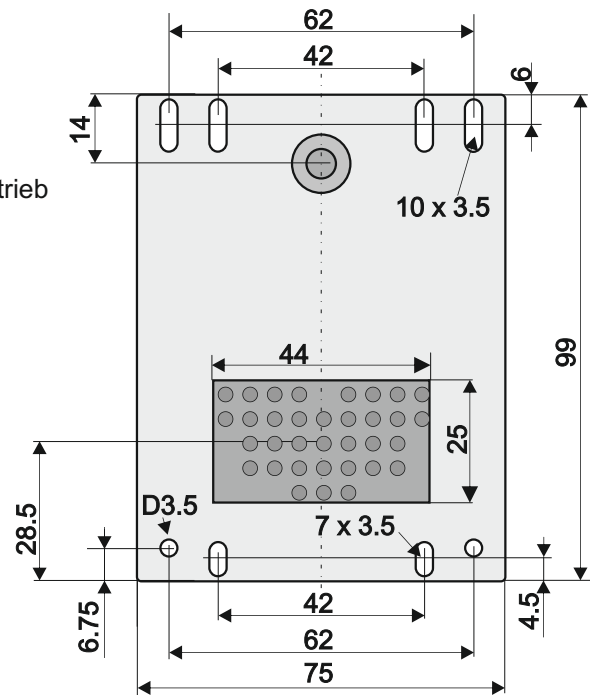
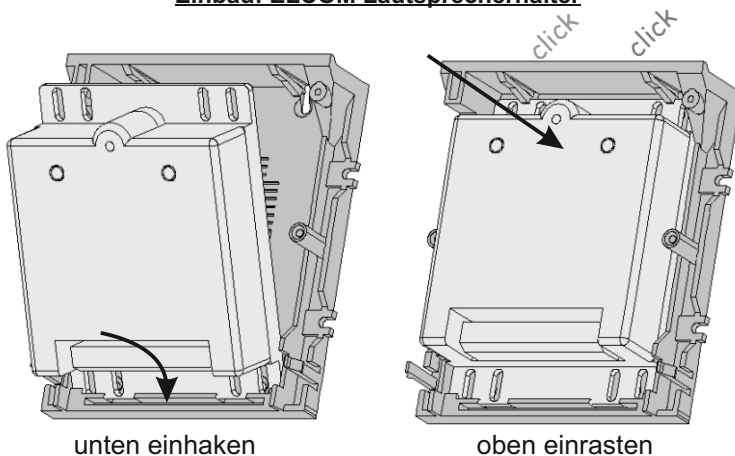


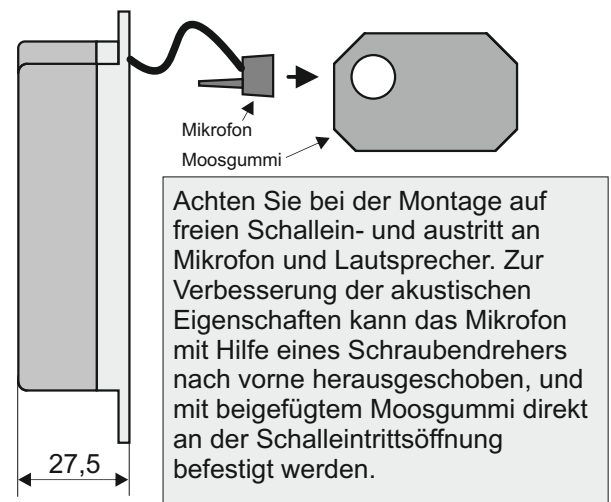
Der Lautstärke- und Mikrofonregler ist so einzustellen, dass während des Sprechbetriebs keine Rückkopplung auftritt.



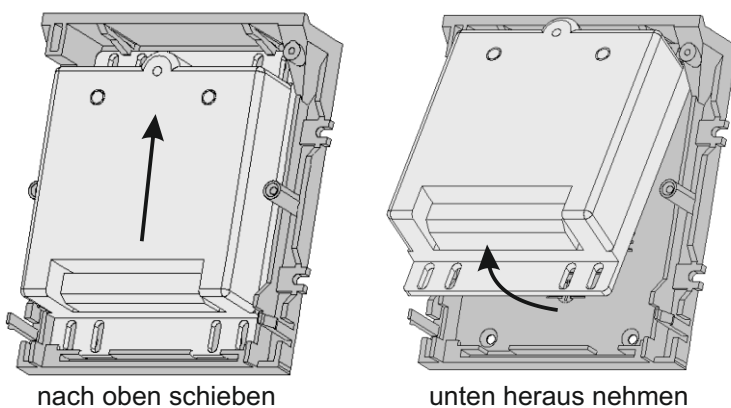
Einbau: ELCOM Lautsprecherhalter



Briefkasten / Sprechfach



Ausbau: ELCOM Lautsprecherhalter



Bitte beachten Sie auch unsere bebilderten Einbauanleitungen für die richtige Montage des Türlautsprechers in diverse Fremdklingelplatten oder -briefkastenanlagen wie z.B. RENZ oder JU. Sie finden diese in unserem Downloadbereich unter: <http://www.elcom.de/service/downloads/> und dort unter:
 01 Technische Dokumente
 07 Türstationen und Briefkästen
 0_Anleitungen_ELA_Briefkasten_Einbau