

GS..022.., GS..032.., GE..022..
ecoline45 underfloor

- (DE)
- (FR)
- (EN)
- (NL)
- (SV)
- (ES)
- (PL)
- (CS)
- (EL)


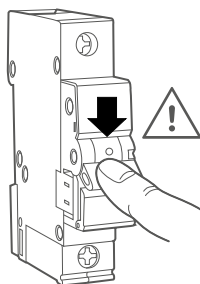


Montageanleitung | Notice d'instructions | Mounting instructions

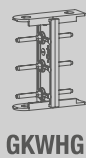
- (DE) Steckdosen ecoline45 - Montage in Unterflur Geräteträgern GTVR40.., GTVR30..
- (FR) Prises de courant ecoline45 — installation dans les boîtes de sol GTVR40.. et GTVR30..
- (EN) Socket outlets ecoline45 - Mounting in underfloor device casings GTVR40.., GTVR30..
- (NL) ecoline45 wandcontactdozen - installatie in GTVR40.., GTVR30.. apparaatbehuizingen voor ondervloeren
- (SV) ecoline45 vägguttag - installation i GTVR40- och GTVR30-enhetshöljnen under golvet
- (ES) Tomas de corriente ecoline45 - instalación en cajas de dispositivos bajo suelo GTVR40.., GTVR30..
- (PL) Gniazda wtykowe ecoline45 — montaż w puszkach podłogowych GTVR40.., GTVR30..
- (CS) Zásuvky ecoline45 - instalace do nosičů zařízení GTVR40.., GTVR30.. podlahových krabic
- (EL) πρίζες ecoline45 - εγκατάσταση σε κουτιά GTVR40..., GTVR30...



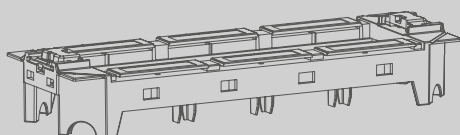
Danger



e.g. GS2022..

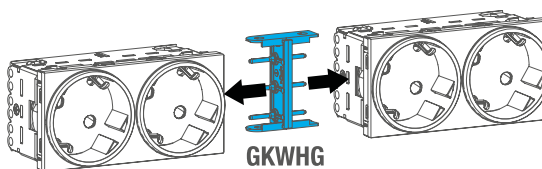


GKWHG

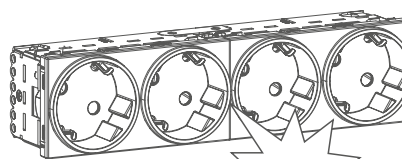


**GTVR400 (top) / GTVR300 (top) /
GTVR402 / GTVR302**

01

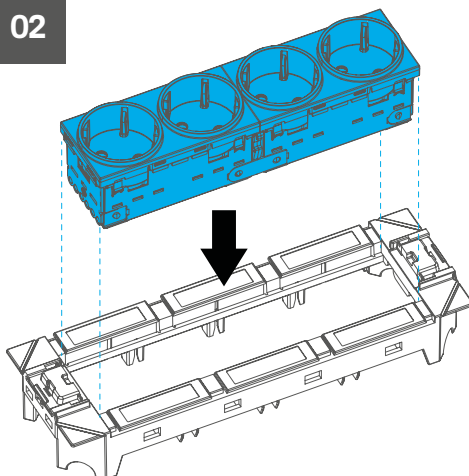


GKWHG

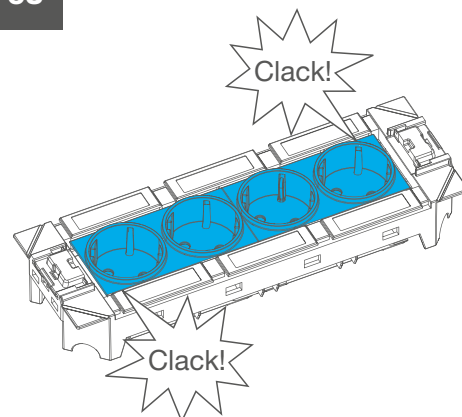


Clack!

02

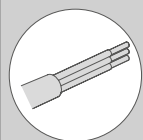


03

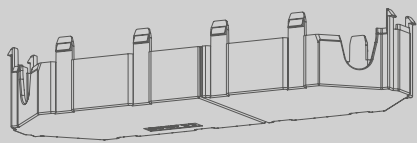


- (DE) Montagebeispiel
- (FR) Exemple de montage
- (EN) Installation example
- (NL) Installatievoorbeeld
- (SV) Installations exempel
- (ES) Ejemplo de instalación
- (PL) Przykład montażu
- (CS) Příklad instalace
- (EL) Παράδειγμα εγκατάστασης

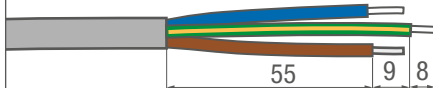
GTVR400 / GTVR300



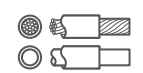
+



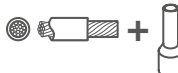
01



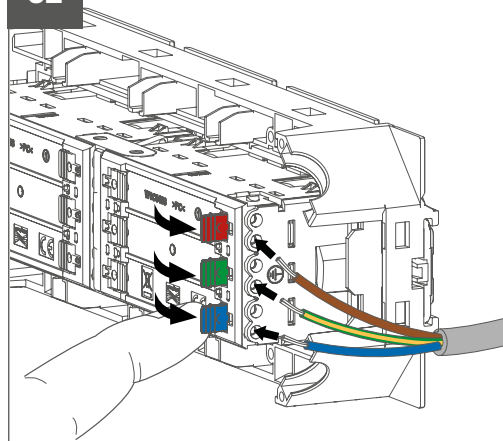
1,5 ... 2,5 mm²



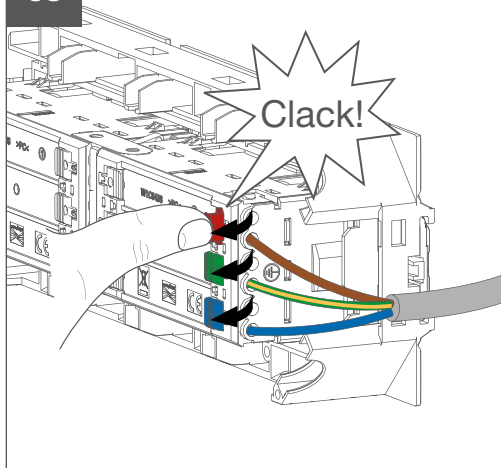
1,5 mm²



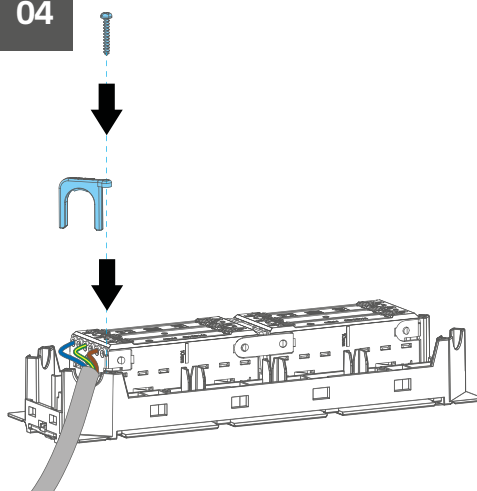
02



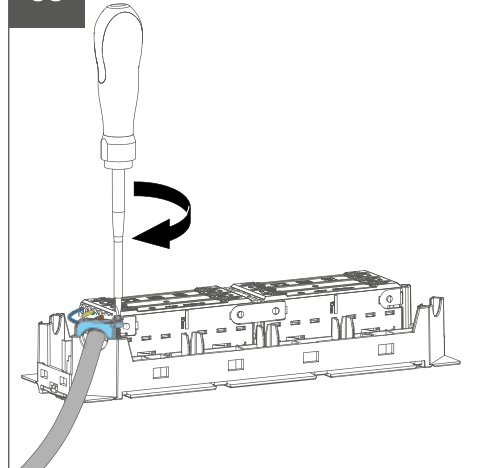
03



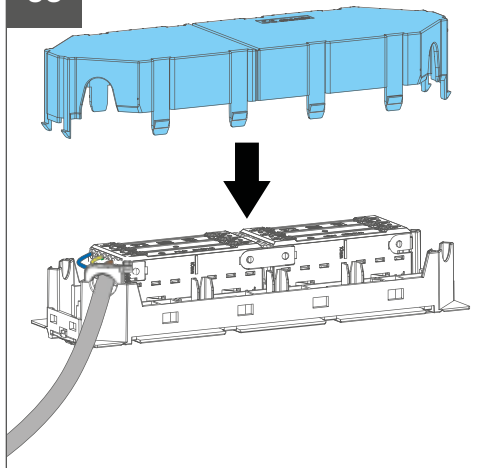
04



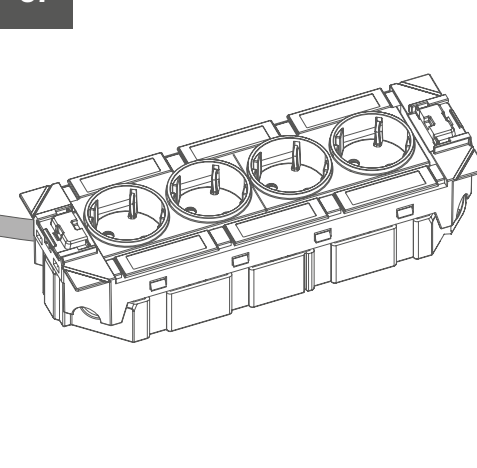
05



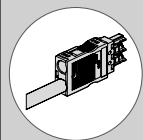
06



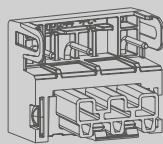
07



GTVR402 / GTVR302

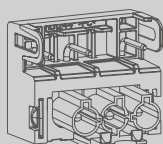


+



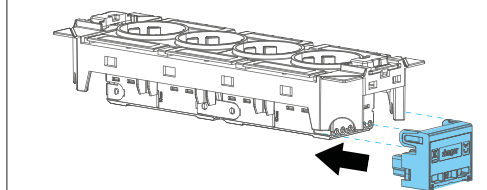
GKWAS6

/



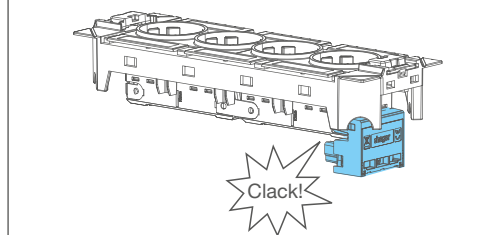
GKWGS6

01



e.g. GKWAS6


02



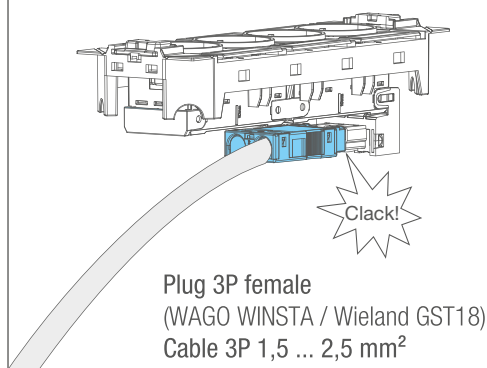


- ⒹE Nicht belegte Klemmen müssen mit einer Endkappe **GKWHP** versehen werden.
- ⒻR Les bornes inutilisées doivent être munies d'un obturateur **GKWHP**.
- ⒺN Unused terminals must be fitted with a **GKWHP** end cap.
- ⒶL Ongebruikte aansluitklemmen moeten worden voorzien van een **GKWHP**-eindkap.
- ⒾV Oanvända anslutningar måste förses med en **GKWHP**-ändstycke.
- ⒺS Los terminales no utilizados deben estar equipados con un capuchón terminal **GKWHP**.
- ⒶL Nieużywane zaciski należy zabezpieczyć zaślepką **GKWHP**.
- ⒸS Nepoužité svorky musí být opatřeny koncovou krytkou **GKWHP**.
- ⒺL Οι μη συνδεδεμένοι ακροδέκτες πρέπει να είναι προστατευμένοι με το κάλυμμα **GKWHP**.

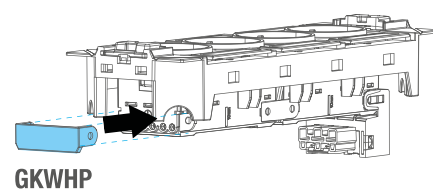
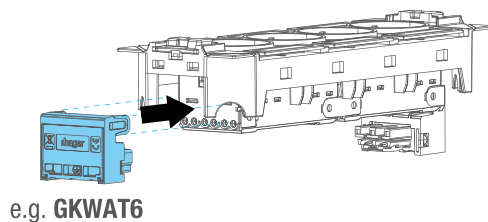
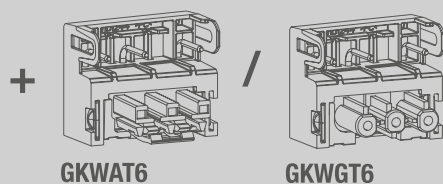
03a




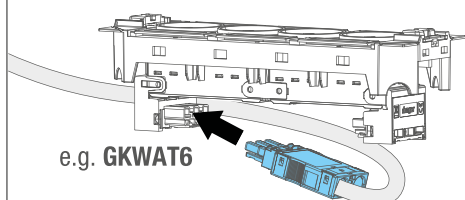
04a



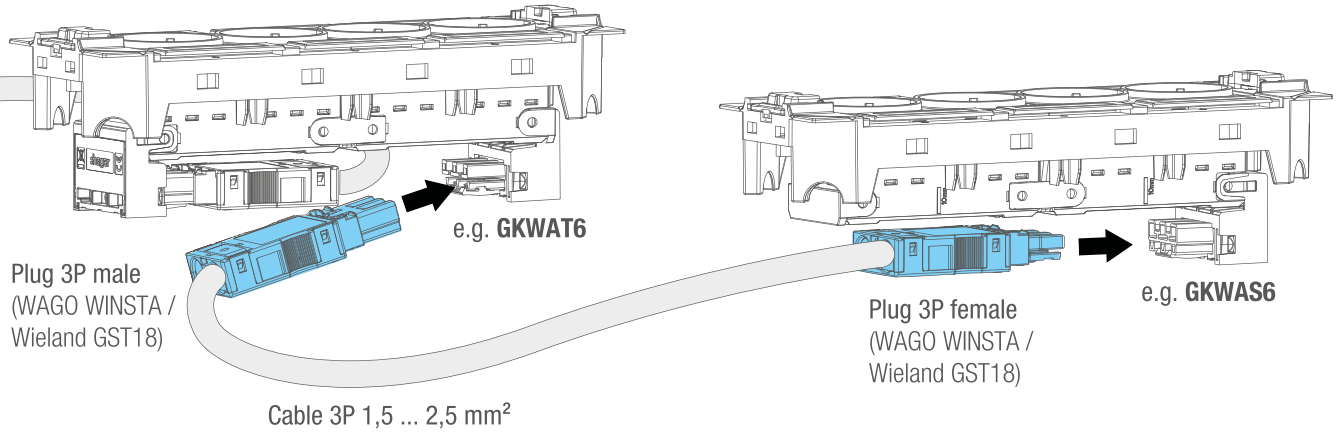
03b



04b



Plug 3P female
(WAGO WINSTA / Wieland GST18)
Cable 3P 1,5 ... 2,5 mm²



Plug 3P male
(WAGO WINSTA /
Wieland GST18)

e.g. GKWAT6

Cable 3P 1,5 ... 2,5 mm²

Plug 3P female
(WAGO WINSTA /
Wieland GST18)

e.g. GKWAS6



GS.022.., GS.032.., GE.022..

Steckdosen | Prises | Socket outlets | Wandcontactdozen | Væggtuttag | Tomas de corriente | Gniazda | Zásuvky | Πρίζες :

(DE)	(FR)	(EN)	(NL)	(SV)	(ES)	(PL)	(CS)	(EL)	
Nennspannung	Tension nominale	Rated voltage	Nominale spanning	Märkspänning	Tensión nominal	Napięcie znamionowe	Jmenovitě napětí	Ονομαστική τάση	250 V AC
Frequenz	Fréquence du réseau	Frequency	Frequentie	Frekvens	Frecuencia	Częstotliwość	Frekvence	Συχνότητα	50 Hz
Nennstrom	Courant nominal	Rated current	Nominale stroom	Märkström	Corriente nominal asignada	Prąd znamionowy	Jmenovitý proud	Ονομαστικό ρεύμα	16 A
Anschlussklemmen	Bornes de jonction	Connecting terminals	Aansluitklem	Anslutningsklämmor	Bornes de conexión	Zaciski przyłączeniowe	Připojovací svorky	Ακροδέκτες σύνδεσης	1,5 ... 2,5 mm ²
Betriebs-temperatur	Température de fonctionnement	Operating temperature	Bedrijfstemperatuur	Drifttemperatur	Temperatura de funcionamiento	Zakres temperatur pracy	Provozní teplota	Θερμοκρασία λειτουργίας	-5 ... 35 °C
IK Schlagfestigkeit	Résistance aux chocs IK	IK impact resistance	IK slagvastheid	IK-slagtållighet	Resistencia al impacto IK	Odporność na uderzenia (IK)	Mechanická odolnost IK	Αντοχή σε κρούση IK	IK05
IP Schutzart	Indice de protection IP	IP degree of protection	IP beschermingsklasse	IP-skyddsklass	Grado de protección IP	Stopień ochrony (IP)	Stupeň krytí IP	Βαθμός προστασίας IP	IP40

(DE)

Hinweise zur Verwendung von Installationssteckverbindersystemen nach DIN EN 61535 (VDE 0606-200):

- Ein Berührungsschutz muss generell, auch im nicht gesteckten Zustand gewährleistet sein. Verwenden Sie bei Bedarf beim Hersteller des Steckverbindersystems erhältliche Abdeckkappen.
- Beachten Sie beim Anschluss von Kabeln und Leitungen an das Steckverbindersystem, dass der Schutzleiter mind. 8 mm länger ist (voreilend).
- Versorgungsseitige Steckverbinder sind als Kupplung auszuführen (female).
- Lastseitige Steckverbinder sind als Stecker auszuführen (male).
- Alle Verbindungen müssen mit einer Verriegelung ausgestattet sein.
- Installationssteckverbinder sind nicht zum Verbinden oder Trennen unter Last vorgesehen. Auch sind sie nach der Erstinstallation nicht generell zum Verbinden oder Trennen

vorgesehen, außer bei Änderungen oder Wartungsarbeiten.

- Eine gefahrbringende Verwechselbarkeit zwischen Installationssteckverbindersystemen verschiedener Hersteller wird nicht automatisch durch die Übereinstimmung mit der DIN EN 61535 (VDE 0606-200) verhindert.
- Installationssteckverbindersysteme sind kein Ersatz für nationale Stecker-/Steckdosen-systeme für den Hausgebrauch.

(FR)

Remarques sur l'utilisation des systèmes de connecteurs enfichables (plug-in) conformément à la norme EN 61535 :

- La protection contre les contacts accidentels doit être garantie, même en l'absence de branchement. Si nécessaire, utiliser des obturateurs, disponibles auprès du fabricant du système de connecteurs enfichables.
- Lors du raccordement des câbles et fils au système de connecteurs enfichables, s'assurer que le conducteur de mise à la terre est

plus long d'au moins 8 mm.

- Les connecteurs enfichables reliés à la source d'alimentation doivent être exclusivement de type femelle.
- Les connecteurs enfichables du côté de l'équipement alimenté doivent être de type mâle.
- Tous les raccordements doivent être équipés d'un système de verrouillage.
- Les connecteurs enfichables d'installation ne doivent pas être branchés ou débranchés sous charge. Ils ne sont pas destinés à être connectés ou déconnectés après l'installation initiale, sauf pour des modifications ou des opérations de maintenance.
- La conformité à la norme EN 61535 ne garantit pas contre des erreurs de raccordement dangereuses avec des connecteurs d'autres fabricants.
- Les systèmes de connecteurs ne remplacent pas les systèmes de fiches/prises utilisés localement dans le pays.

Notes on the use of installation plug-in connector systems in accordance with EN 61535:

- Contact protection must generally be guaranteed, even when not plugged in. If necessary, use push-on covers available from the manufacturer of the plug-in connector system.
- When connecting cables and wires to the plug-in connector system, make sure that the protective conductor is at least 8 mm longer.
- Plug-in connectors on the supply side must be designed as a coupler (female).
- Plug-in connectors on the load side must be designed as a plug (male).
- All connections must be equipped with a locking system.
- Installation plug-in connectors are not intended to be connected or disconnected under load. They are also not generally intended to be connected or disconnected after initial installation, except for modifications or maintenance.
- Hazardous confusion between installation plug-in connector systems from different manufacturers is not automatically prevented by compliance with EN 61535.
- Installation plug-in connector systems are no substitute for national domestic plug/socket systems.

Opmerkingen over het gebruik van geïntegreerde plug-in connectorsystemen conform EN 61535:

- De aanraakbeveiliging moet in het algemeen gegarandeerd zijn, ook als de stekker niet in het stopcontact zit. Gebruik indien nodig afdekkappen die verkrijgbaar zijn bij de fabrikant van het geïntegreerde plug-in connectorsysteem.
- Zorg er bij het aansluiten van kabels en draden op het geïntegreerde plug-in connectorsysteem voor dat de aardgeleider minstens 8 mm langer is.
- Geïntegreerde plug-in connectoren aan de voedingszijde moeten worden ontworpen als een koppeling (female).
- Geïntegreerde plug-in connectoren aan de belastingzijde moeten worden ontworpen als een stekker (male).
- Alle aansluitingen moeten voorzien zijn van een vergrendelingsstelsel.
- Geïntegreerde plug-in connectoren zijn niet bedoeld om onder belasting te worden aangesloten of losgekoppeld. Ze zijn over het algemeen ook niet bedoeld om aangesloten of losgekoppeld te worden na de eerste installatie, behalve voor wijzigingen of onderhoud.
- Gevaarlijke verwarring tussen geïntegreerde plug-in connectorsystemen van verschillende fabrikanten wordt niet automatisch voorkomen door naleving van EN 61535.

- Installatie-connectorsystemen zijn geen vervanging voor nationale wandcontactdozen en stekersystemen voor huishoudelijk gebruik.

Anmärkningar om användning av installationsystem med anslutningsdon i enlighet med EN 61535:

- Petskydd måste i allmänhet garanteras, även när enheten inte är inkopplad. Om det behövs använder du skyddslock från tillverkaren av installationsystemet med anslutningsdon.
- När du ansluter kablar och ledningar till systemet med anslutningsdon ska du se till att skyddsledaren är minst 8 mm längre.
- Anslutningsdonen på matningssidan måste vara utformade med ett kontaktdon (hona).
- Anslutningsdonen på belastningssidan måste vara utformade med ett kontaktdon (hane).
- Alla anslutningar måste vara utrustade med ett spärrsystem.
- Anslutningsdonen är inte avsedda att anslutas eller kopplas bort under belastning. De är inte heller i allmänhet avsedda att anslutas eller kopplas bort efter den inledande installationen, med undantag för ändringar eller underhåll.
- Farlig förväxling mellan snabbanslutningssystem från olika tillverkare förhindras inte automatiskt genom efterlevnad av EN 61535.
- Installationsanslutningssystem är ingen ersättning för nationella hushållspluggar och uttagssystem.

Notas sobre el uso de sistemas de conectores enchufables de instalación conforme a EN 61535:

- La protección contra el contacto accidental debe garantizarse en general, incluso cuando el conector no esté conectado. Si es necesario, utiliza tapas de protección a presión disponibles del fabricante del sistema de conectores enchufables.
- Al conectar cables al sistema de conectores enchufables, asegúrate de que el conductor de protección sea al menos 8 mm más largo.
- Los conectores enchufables del lado de alimentación deben ser de tipo acoplamiento (hembra).
- Los conectores enchufables del lado de carga deben ser de tipo conector (macho).
- Todas las conexiones deben estar equipadas con un sistema de bloqueo.
- Los conectores enchufables de instalación no están previstos para conectarse o desconectarse bajo carga. Tampoco están previstos, por lo general, para conectarse o desconectarse tras la instalación inicial, salvo en caso de modificaciones o mantenimiento.
- El cumplimiento de la norma EN 61535 no impide automáticamente confusiones peligrosas entre sistemas de conectores enchufables de instalación de distintos fabricantes.
- Los sistemas de conectores enchufables de instalación no deben utilizarse como sustitutos de los conectores y tomas de corriente normalizados de cada país.

Uwagi dotyczące stosowania instalacyjnych systemów złączy wtykowych zgodnie z normą EN 61535:

- Ochrona przed dotykiem musi być zapewniona w każdym przypadku, również w stanie niezłączonym. W razie potrzeby należy stosować nasuwane osłony dostępne u producenta systemu złączy wtykowych.
- Podczas podłączania kabli i przewodów do systemu złączy wtykowych należy upewnić się, że przewód ochronny jest dłuższy co najmniej o 8 mm.
- Złącza wtykowe po stronie zasilania muszą być wykonane jako gniazdo (łącze żeńskie).
- Złącza wtykowe po stronie odbiornika muszą być wykonane jako wtyk (łącze męskie).
- Wszystkie połączenia muszą być wyposażone w mechanizm blokujący.
- Instalacyjne złącza wtykowe nie są przeznaczone do łączenia ani rozłączania pod obciążeniem. Nie są one również przeznaczone do łączenia ani rozłączania po zakończeniu pierwszej instalacji, z wyjątkiem przypadków modyfikacji lub prac konserwacyjnych.
- Zgodność z normą EN 61535 nie zapobiega automatycznie ryzyku pomylenia systemów złączy wtykowych różnych producentów.
- Instalacyjne systemy złączy wtykowych nie stanowią zamiennika krajowych systemów wtyczek i gniazd do użytku domowego.

Poznámky k použití instalačních zásuvných konektorových systémů podle EN 61535:

- Ochrana proti dotyku musí být obecně zaručena, i když není zařízení zapojeno do sítě. V případě potřeby použijte nasazovací kryty, které jsou k dispozici u výrobce plug-in systému.
- Při připojování kabelů a vodičů k systému plug-in konektorů dbejte na to, aby byl ochranný vodič delší alespoň o 8 mm.
- Plug-in konektory na straně napájení musí být navrhovány jako zásuvka (samice).
- Plug-in konektory na straně zátěže musí být navrhovány jako zástrčka (samec).
- Všechny přípojky musí být vybaveny uzamykacím systémem.
- Instalace plug-in konektorů nejsou určeny k připojení nebo odpojení pod zátěží. Obecně také nejsou určeny k připojení nebo odpojení po první instalaci, s výjimkou úprav nebo údržby.
- Nebezpečné záměně instalace plug-in konektorových systémů od různých výrobců automaticky nezabrání shoda s EN 61535.
- Instalace konektorových systémů nenahrazují národní domácí systémy zástrček/zásuvek.

Τοποθέτηση μηχανισμών σύμφωνα με το πρότυπο EN 61535:

- Η προστασία των επαφών πρέπει να είναι εξασφαλισμένη ακόμα και όταν είναι εκτός χρήσης. Εάν είναι απαραίτητο, χρησιμοποιήστε καλύμματα που διατίθενται από τον κατασκευαστή.
- 8 mm Κατά την συνδεσμολογία, βεβαιωθείτε ότι ο προστατευτικός αγωγός είναι τουλάχιστον 8 mm μακρύτερος.
- Οι επαφές από την πλευρά της τροφοδοσίας πρέπει να είναι θηλυκού τύπου
- Οι επαφές από την πλευρά της τροφοδοσίας πρέπει να είναι αρσενικού τύπου
- Όλες οι συνδέσεις πρέπει να είναι εξοπλισμένες με σύστημα κλειδώματος.
- Οι επαφές τύπου plug-in δεν προορίζονται για σύνδεση ή αποσύνδεση υπό συνθήκες φορτίου. Επίσης, γενικά δεν πρέπει να συνδέονται ή να αποσυνδέονται μετά την αρχική εγκατάσταση, εκτός από περιπτώσεις τροποποιήσεων ή συντήρησης.
- Η επικίνδυνη σύγκυση μεταξύ συστημάτων βυσμάτων εγκατάστασης από διαφορετικούς κατασκευαστές δεν αποτρέπεται αυτόματα από τη συμμόρφωση με το πρότυπο EN 61535.
- Τα συστήματα βυσμάτων εγκατάστασης δεν υποκαθιστούν τα εθνικά συστήματα βυσμάτων/τριζών.

Entsorgungshinweis

DE



Korrekte Entsorgung dieses Produkts (Elektromüll)

(Anzuwenden in den Ländern der Europäischen Union und anderen europäischen Ländern mit einem separaten Sammelsystem).

Die Kennzeichnung auf dem Produkt bzw. auf der dazugehörigen Dokumentation gibt an, dass es nach seiner Lebensdauer nicht zusammen mit dem normalen Hausmüll entsorgt werden darf. Entsorgen Sie dieses Gerät bitte getrennt von anderen Abfällen, um der Umwelt bzw. der menschlichen Gesundheit nicht durch unkontrollierte Müllbeseitigung zu schaden. Recyceln Sie das Gerät, um die nachhaltige Wiederverwertung von stofflichen Ressourcen zu fördern.

Private Nutzer sollten den Händler, bei dem das Produkt gekauft wurde, oder die zuständigen Behörden kontaktieren, um in Erfahrung zu bringen, wie sie das Gerät auf umweltfreundliche Weise entsorgen können.

Gewerbliche Nutzer sollten sich an ihren Lieferanten wenden und die Bedingungen des Kaufvertrags erfragen. Dieses Produkt darf nicht zusammen mit anderem Gewerbemüll entsorgt werden.

Note sur l'élimination

FR



Élimination correcte de ce produit (déchets électriques).

(Applicable dans l'Union européenne et dans les pays européens disposant de systèmes de collecte sélective).

Ce marquage figurant sur le produit ou sa documentation indique qu'il ne doit pas être mis au rebut avec les autres déchets ménagers à l'issue de sa fin de vie. Afin d'éviter toute atteinte à l'environnement ou à la santé humaine, veuillez éliminer cet appareil séparément des autres types de déchets. Recyclez l'appareil de manière responsable afin de promouvoir la réutilisation durable des matériaux.

Les utilisateurs particuliers doivent contacter leur revendeur ou leur mairie pour connaître les modalités de recyclage de cet appareil dans le respect de l'environnement.

Les utilisateurs professionnels doivent contacter leur fournisseur et vérifier les conditions générales du contrat d'achat. Ce produit ne doit pas être éliminé avec d'autres déchets commerciaux.

Disposal note

EN



Correct disposal of this product (electrical waste).

(Applicable in the European Union and other European countries with separate collection systems).

This marking shown on the product or its documentation indicates that it should not be disposed of with other household waste at the end of its working life. To prevent possible harm to the environment or human health from uncontrolled waste disposal, please separate this device from other types of waste. Recycle the device responsibly to promote the sustainable reuse of material resources.

Household users should contact either the dealer where they purchased this product, or their local government office, for details of where and how they can take this device for environmentally safe disposal.

Commercial users should contact their supplier and check the terms and conditions of the purchase contract. This product should not be mixed with other commercial waste for disposal.

Opmerking bij verwijdering

NL



Correcte verwijdering van dit product (elektr(on)isch afval).

(Van toepassing in de Europese Unie en andere Europese landen met gescheiden inzamelingsystemen)

Deze markering op het product of de documentatie geeft aan dat het aan het einde van de levensduur niet met ander huishoudelijk afval mag worden afgevoerd. Om mogelijke schade aan het milieu of de menselijke gezondheid door ongecontroleerde afvalverwijdering te voorkomen, dient u dit apparaat te scheiden van andere soorten afval. Recycle het apparaat op verantwoorde wijze om het duurzame hergebruik van materiaalbronnen te bevorderen.

Huishoudelijke gebruikers dienen contact op te nemen met de dealer waar ze dit product hebben gekocht of met hun plaatselijke overheidskantoor voor informatie over waar en hoe ze dit apparaat kunnen afgeven voor milieuvriendelijke verwijdering.

Zakelijke gebruikers dienen contact op te nemen met hun leverancier en de algemene voorwaarden van het koopcontract te controleren. Dit product mag niet worden gemengd met ander afval voor verwijdering.

Avfallsmeddelande

SV



Korrekt kassering av produkten (elavfall).

(Gäller i EU-länder och andra europeiska länder med separata insamlingssystem)

Den här märkningen på produkten eller i dokumentationen anger att den inte får kastas med andra hushållssopor när den är förbrukad. För att undvika miljöskador och hälsorisker för människor på grund av okontrollerad avfallshantering måste du separera produkten från andra typer av avfall. Återvinn produkten på ett ansvarsfullt sätt för att verka för en hållbar återanvändning av materialen.

Hemanvändare: kontakta den återförsäljare du har köpt produkten av eller den ansvariga lokala myndigheten för mer information om var och hur du ska lämna in produkten för miljösäker avfallshantering.

Företag: kontakta leverantören och kontrollera villkoren i köpeavtalet. Den här produkten får inte slängas med annat kommersiellt avfall.

Nota de eliminación

ES



Eliminación correcta de este producto (residuos eléctricos).

(Aplicable en la Unión Europea y otros países europeos con sistemas de recogida selectiva)

Esta marca que aparece en el producto o en su documentación indica que no debe eliminarse con otros residuos domésticos al final de su vida útil. Para evitar posibles daños al medio ambiente o a la salud humana por la eliminación incontrolada de residuos, por favor separe este dispositivo de otros tipos de residuos. Recicle el dispositivo de manera responsable para promover la reutilización sostenible de los recursos materiales.

Los usuarios particulares deben ponerse en contacto con el distribuidor donde adquirieron este producto o con la administración local para obtener información sobre dónde y cómo pueden llevar este dispositivo para reciclarlo de forma segura para el medio ambiente.

Las empresas deben ponerse en contacto con su proveedor y comprobar las condiciones del contrato de compra. Este producto no debe eliminarse junto con otros residuos comerciales.

**Prawidłowa utylizacja tego produktu (odpady elektryczne).****(Dotyczy Unii Europejskiej i innych krajów europejskich z systemami selektywnej zbiórki odpadów)**

To oznaczenie umieszczone na produkcie lub w jego dokumentacji informuje, że po zakończeniu okresu użytkowania nie należy go wyrzucać razem z innymi odpadami z gospodarstwa domowego. Aby zapobiec ewentualnym szkodom dla środowiska lub zdrowia ludzkiego wynikającym z niekontrolowanego usuwania odpadów, należy oddzielić to urządzenie od innych rodzajów odpadów. Recykling urządzenia w sposób odpowiedzialny, aby promować zrównoważone i odpowiedzialne wykorzystanie zasobów materiałowych.

Użytkownicy prywatni powinni skontaktować się ze sprzedawcą detalicznym, u którego zakupili ten produkt, ewentualnie z lokalnym urzędem w celu uzyskania szczegółowych informacji na temat tego, gdzie i w jaki sposób mogą przekazać to urządzenie w celu bezpiecznego dla środowiska recyklingu.

Użytkownicy biznesowi powinni skontaktować się ze swoim dostawcą i sprawdzić warunki umowy zakupu. Tego produktu nie należy mieszać z innymi odpadami komercyjnymi przeznaczonymi do usunięcia.

Poznámka k likvidaci**Správná likvidace tohoto produktu (Zničení elektrického a elektronického zařízení).****(Platí v Evropské unii a dalších evropských zemích se systémy tříděného sběru odpadu).**

Tato značka zobrazená na produktu nebo v dokumentaci znamená, že by neměl být používán s jinými domácími zařízeními po skončení svého funkčního období. Aby se zabránilo možnému znečištění životního prostředí nebo zranění člověka díky nekontrolovanému zničení, prosíme oddělte je od dalších typů odpadů a recyklujte je zodpovědně k podpoře opětovného využití hmotných zdrojů.

Uživatelé v domácnosti by měli kontaktovat jak prodejce, u něhož produkt koupili, tak příslušný úřad, ohledně podrobností, kde a jak můžete tento výrobek bezpečně vzhledem k životnímu prostředí recyklovat.

Obchodníci by měli kontaktovat své dodavatele a zkontrolovat všechny podmínky koupě. Tento výrobek by se neměl likvidovat společně s jinými komerčními produkty, určenými k likvidaci.

**Σωστή απόρριψη αυτού του προϊόντος (ηλεκτρικά απόβλητα).****(Εφαρμόζεται στην Ευρωπαϊκή Ένωση και σε άλλες ευρωπαϊκές χώρες με χωριστά συστήματα συλλογής)**

Η παρούσα σήμανση στο προϊόν ή η τεκμηρίωσή του υποδεικνύει ότι δεν θα πρέπει να απορρίπτεται με άλλα οικιακά απορρίμματα μόλις παρέλθει η διάρκεια ζωής του. Για την αποφυγή πρόκλησης πιθανών βλαβών στο περιβάλλον ή στην ανθρώπινη υγεία εξαιτίας της μη ελεγχόμενης διάθεσης απορριμμάτων, διαχωρίζετε την παρούσα συσκευή από άλλα είδη απορριμμάτων. Ανακυκλώνετε υπεύθυνα τη συσκευή με σκοπό την προώθηση της βιώσιμης επαναχρησιμοποίησης των υλικών πόρων.

Οι οικιακοί χρήστες θα πρέπει να απευθύνονται στον έμπορο από όπου αγόρασαν το παρόν προϊόν ή στον δήμο της περιοχής τους, για πληροφορίες σχετικά με το πού και πώς μπορούν να παραδώσουν τη συσκευή για ασφαλή προς το περιβάλλον απόρριψη.

Οι εμπορικοί χρήστες θα πρέπει να απευθύνονται στον προμηθευτή τους και να ελέγχουν τους όρους και τις προϋποθέσεις του συμβολαίου αγοράς. Αυτό το προϊόν δεν θα πρέπει να αναμειγνύεται με άλλα απόβλητα από εμπορικές δραστηριότητες για απόρριψη.