Catalogue 2026

01

Prises et interrupteurs

Mise à jour : octobre 2026

Better buildings
Better tomorrows

Better buildings.
Better tomorrows.

Ensemble, nous façonnons le monde électrique de demain



«Nous aspirons à devenir votre partenaire de choix pour une électrification intelligente et durable des bâtiments. Ensemble, nous créons un meilleur avenir.»

Sabine Busse
CEO Hager Group

Chers clients, partenaires et amis de Hager,

Les bâtiments font partie intégrante de nos vies. Nous passons près de 90 % de notre temps à l'intérieur. C'est pourquoi leur électrification intelligente et durable constitue l'une des transformations majeures de notre époque. Pionnier de l'électrification des bâtiments depuis plus de 70 ans, Hager joue un rôle plus important que jamais, car ces derniers sont responsables de près de 38 % des émissions mondiales de CO_2. Grâce à notre expertise des systèmes électriques, nous contribuons activement à l'électrification de la société en proposant des solutions sûres, simples et intelligentes qui améliorent la durabilité et l'efficacité énergétique des bâtiments.

Chez Hager, nous investissons massivement dans l'innovation produit pour développer des solutions de pointe qui allient qualité et impact visionnaire. Nous savons cependant que la technologie seule ne suffit pas. Le véritable progrès naît de la collaboration, c'est pourquoi Hager a toujours été proche de vous, nos clients et partenaires.

En renforçant ces partenariats et en mettant notre expertise à votre service dans toutes les phases de vos projets, nous donnons à cette confiance une nouvelle dimension qui nous permettra de relever ensemble les défis de demain avec assurance. Tel est notre credo : De meilleurs bâtiments. Pour un meilleur avenir. (Better buildings. Better tomorrows.). Merci pour votre confiance renouvelée et votre collaboration.

Cordialement,
Sabine Busse, CEO Hager Group

Construisons ensemble de meilleurs bâtiments pour un meilleur avenir

Chez Hager, nous sommes convaincus que de meilleurs bâtiments permettent de créer un meilleur avenir. Avec le soutien de nos partenaires, nous faisons de cette vision une réalité. Pour nous, tous les projets, quelle que soit leur taille, sont une occasion d'améliorer la qualité de vie des personnes et la durabilité à travers une électrification intelligente. Grâce à des solutions évolutives et une expertise de bout en bout, nous contribuons à créer de meilleurs bâtiments.
Une vie meilleure. Et un avenir meilleur.

Notre entreprise

est l'un des principaux fournisseurs leaders en matière de solutions et de services pour les installations électriques dans les bâtiments résidentiels, tertiaires et industriels.
Elle emploie 13 000 collaborateurs et réalise un chiffre d'affaires de 3,0 milliards d'euros. Les composants et solutions du groupe sont produits sur 23 sites répartis dans le monde entier et commercialisés dans plus de 100 pays.

:hager advizeo by Hager eficia by Hager

ENERGY STORAGE E3/DC BOCCHIOTTI IBOCO Pmflex™

Nos produits et solutions

Depuis plus de 70 ans, nous fournissons aux électriciens et aux distributeurs des composants sûrs, faciles à installer et conçus pour durer, leur offrant ainsi une base solide sur laquelle les professionnels peuvent compter aujourd'hui et demain. Tous les jours, nous aidons les installateurs à construire de meilleurs bâtiments, pièce par pièce.

Notre offre complète évolue au rythme de l'électrification des logements et des petites entreprises, incluant véhicules électriques, stockage d'énergie, pompes à chaleur et panneaux solaires. En développant continuellement notre gamme, des systèmes de distribution aux cheminements de câbles en passant par les accessoires électriques de nouvelle génération et la domotique, nous proposons des solutions énergétiques toujours plus simples, plus intelligentes et plus durables.

Grâce à des systèmes modulaires intégrés, au déploiement de technologies intelligentes comme KNX Secure et Matter et à un engagement fort en faveur de la durabilité, nous aidons les distributeurs et les installateurs à répondre aux exigences de demain et à façonner la transition énergétique, installation après installation.

Projets

Plus les bâtiments sont grands, plus les défis sont importants et plus les possibilités de créer de meilleurs bâtiments sont nombreuses. Nous collaborons avec des bureaux d'étude, des architectes et des propriétaires afin de concevoir, développer et entretenir des systèmes de distribution d'énergie avancés pour les bâtiments résidentiels, tertiaires et critiques.

Chacun de nos projets s'appuie sur des produits innovants, une expertise pointue et une collaboration étroite. Nous créons ainsi des solutions qui améliorent l'efficacité énergétique, la durabilité et l'évolution des bâtiments. Nous accompagnons les projets de bout en bout, des spécifications à la mise en œuvre, et livrons des systèmes de distribution primaires et secondaires personnalisés, jusqu'à 6 300 A. Ces systèmes intègrent parfaitement les solutions énergétiques comme la recharge de VE et le stockage d'énergie, et se connectent aux dispositifs avancés de gestion de l'énergie pour une efficacité entièrement modulable.

Notre offre évolue en fonction des besoins des projets. Nous développons continuellement notre gamme de systèmes, nos outils numériques et notre réseau de partenaires pour que chaque solution vienne renforcer l'infrastructure électrique des bâtiments afin de les rendre plus intelligents, plus fiables et mieux équipés pour l'avenir.

Gestion de l'énergie

La transition énergétique exige des solutions intelligentes. La gestion de l'énergie est donc au cœur de notre stratégie. Grâce à une offre couvrant les services énergétiques, les systèmes de stockage et la recharge des VE, nous contribuons à optimiser la production, le stockage et la consommation énergétique dans les bâtiments. Nous améliorons ainsi la résilience tout en réduisant les coûts et en diminuant les émissions de CO2. Acteur de premier plan sur le marché européen, nous nous distinguons par des solutions intégrées et évolutives qui associent produits et services au sein d'une offre globale. L'excellente mise en œuvre de notre feuille de route et le développement sélectif de nouvelles activités nous permettent d'offrir à nos partenaires les moyens de relever en toute confiance les défis actuels et futurs.

Des résidences aux bâtiments critiques

Nous proposons des solutions pour tous les types de bâtiments : maisons individuelles, locaux commerciaux de petite et moyenne taille, immeubles résidentiels, complexes industriels et vastes installations critiques. Partout où l'énergie circule, nous fournissons l'infrastructure électrique qui garantit sécurité, efficacité et durabilité. En ajustant notre savoir-faire à la taille de chaque projet, nous contribuons à créer les bâtiments de demain.

Grand Terra, Vietnam
Alliant tradition et modernité, le complexe certifié LEED Gold de 14 847 m² et de catégorie A situé à Hanoï s'inspire des rizières en terrasses du Vietnam. Pour ce projet, Hager Group a fourni des solutions électriques avancées qui intègrent parfaitement la durabilité, la sécurité et l'élégance.

Vous trouverez toujours les versions actuelles de nos catalogues de produits sur notre site Internet. www.hager.ch/catalogues

A.1

Page

01	Assortiment design kallysto	10
02	Plaques de recouvrement en matériaux nobles kallysto.art	270
03	Systèmes d'appareils pour canaux d'allège	278
04	Assortiment classique origin	308
05	Assortiment étanche robusto	494
06	Assortiment FLF	554
07	Technique prises et interrupteurs	596
08	Annexe	668

A.1

Page

01 Assortiment design 10
kallysto.line | .trend | .pro

02 Plaques de recouvrement en matériaux nobles 270
kallysto.art

03 Systèmes d'appareils pour canaux d'allège 278
Appareils kallysto

04 Assortiment classique 308
origin

05 Assortiment étanche 494
robusto

06 Assortiment FLF 554
FLF

07 Technique prises et interrupteurs 596
Dessins cotés | montage et schémas de raccordement |
données techniques

08 Annexe 668
hagercad | Centre clientèle Hager | Nos six catalogues principaux |
Conditions générales de vente et de livraison | Hager Group | Hager Design

kallysto
Prises et interrupteurs

.line

.trend

.pro

Vous êtes responsable de projets ambitieux, qui exigent la prise en compte de besoins individuels ? Avec kallysto.line, .trend et .pro, vous disposez de la solution optimale pour toutes les applications dans les locaux résidentiels et commerciaux. Trois designs exclusifs, une riche palette de couleurs et des fonctions multiples sont les points forts du programme kallysto – unique en son genre.

01

	Page
Interrupteurs à poussoir/boutons-poussoirs, non lumineux, lumineux	22
Cartouches lunineuses LED	38
Prises type 13 - 15 - 23 - 25, type 13 - 23 avec protection différentielle	40
Petites combinaisons avec prise type 13	68
Combinaisons à encastrer/apparentes Gr. I + I	80
Interrupteurs rotatifs	92
Bouton d'arrêt d'urgence	100
Interrupteurs rotatifs à clé avec/sans cylindre	106
Interrupteurs/poussoirs de stores	122
Variateurs rotatifs de lumière, régulateurs de vitesse	128
Thermostats	134
Détecteurs de mouvements, sonnerie, carillon de porte, prises de passage, plaque de fermeture, prises de charge USB	142
Interrupteurs hotelcard et prises internationales	154
Signalisation LED	160

	Page
Smart Switch FoH	164
Bouton-poussoir universel et senseurs KNX	166
Prises radio-TV et sat	192
HMS - module de base - inserts et accessoires	202
Prises multimédias HMS avec prise radio-TV et sat 2 et 3 trous à large bande	214
Prises média, set de montage pour R&M, Keystone et modules multimédias	226
Modules multimédias	234
Sets de montage XLR, raccordement haut-parleur	240
Extension VDI	242
Plaque pour prises de terre	244
Plaques de fixation pour appareils à encastrer	245
Plaques de recouvrement	248
Boîtiers apparents avec cadre de montage	260
Lignes de tête pour combinaisons	261

Swiss made

kallysto et origin

Duroplast – la garantie: stabilité, résistance et durabilité

Duroplast est un matériau solide. Il rend les appareils kallysto et origin extrêmement robustes, résistants aux produits chimiques, aux rayures, aux rayons UV et antistatiques. Ainsi, les prises et les interrupteurs sont faciles à nettoyer et conservent leur esthétique haut de gamme, sans jaunir, même après de nombreuses années. Les appareils kallysto et origin posent également des jalons en matière d'hygiène grâce aux propriétés antibactériennes du Duroplast. Les duromères sont composés d'urée naturelle et de mélamine et sont donc exempts d'halogène, ne sont pas à base de pétrole et requièrent de faibles quantités d'énergie pour leur fabrication.

Caractéristiques du Duroplast:

- Résistant aux UV
- Garant de l'aspect d'origine
- Action antibactérienne
- Tenue en température
- Haute résistance aux rayures
- Durée de vie élevée
- Haute résistance chimique, facilité de nettoyage
- Surface non altéré même avec des détergents ou des solvants comme l'acétone
- Excelente isolation électrique

Compatibilité avec l'environnement:

- Sans halogène (entre autres, pas de gaz toxiques en cas d'incendie)
- Résistant au feu (autoextinguible, sans utilisation de produits ignifugeants)
- Pas de solvants organiques lors de la fabrication et transformation
- Fabriqué sans pétrole
- Fabriqué à base de matières premières naturelles
- Quantité d'énergie comparativement faible lors du moulage

Recyclage:

- Emploi comme matière de charge dans des nouveaux polymères
- Réutilisation comme agent de grenaillage
- Utilisation dans des installations d'incinération

hager.ch/durable

La nouvelle génération d'interrupteurs
Pour un montage plus efficace

Éprouvée. Améliorée. Opérationnelle.

Durable
Pas de capots de protection, boîtier en matériaux recyclés



+ Dénudage de fil uniforme de 11 mm

+ Éclairage double

+ Différenciation par couleur pour les interrupteurs et les poussoirs

+ Swiss Made

+ 1 cartouche lumineuse LED pour toutes les applications

+ L'introduction des fils à 45°

+ Touche de dégagement optimisée

Optimisé exactement là où il faut :
L'interrupteur simple le plus petit, les interrupteurs doubles éprouvés et les petites combinaisons garantissent, grâce avec leurs nouveautés, une meilleure efficacité et sécurité sur chaque chantier.

hager.ch/insert-interrupteur

Better buildings
Better tomorrows
hager

kallysto.line, kallysto.trend, kallysto.pro
Fonction et style au plus haut niveau

Choisissez votre style ! La génération kallysto se décline en trois designs résolument modernes, qui sauront mettre en valeur tous les types de locaux. kallysto.line se distingue par des lignes épurées et des formes sobres. Avec sa silhouette aux courbes délicates, kallysto.trend s'insère armonieusement dans les intérieurs à l'architecture contemporaine. kallysto.pro réunit quant à lui tous les atouts pour répondre aux exigences les plus élevées: technique aboutie, fonctionnalité optimale et élégance intemporelle.

Sous réserve de modifications techniques

Trois designs

kallysto.line

kallysto.trend

kallysto.pro

arctique

fjord

océan

orient

savane

canyon

Plus de couleurs

Le programme kallysto est synonyme de diversité, aussi au niveau des couleurs: en plus des six couleurs standard, les plaques de recouvrement pour kallysto.trend et kallysto.pro sont disponibles en six nuances qui ne manqueront pas de vous inspirer !

kallysto
Une myriade de possibilités

Avantages:

- Trois lignes design exclusives sur le marché suisse
- 6 couleurs de cadres supplémentaires avec laquage métallique premium
- Porte-étiquette pour plaque de recouvrement kallysto.pro
- Technique à enfichage quickconnect avec raccordements à 45°
- Mécanisme identique pour kallysto, basico et FLF
- Montage avec tournevis à lame ou à croix
- Voyant lumineux LED pour orientation et contrôle
- Assortiment complet de plaques de recouvrement pour combinaisons jusqu'à la taille 3x4 / 4x3

Caractéristiques techniques:

- Dimensions Gr. 1:
  kallysto.line, 92 x 92 mm
  kallysto.trend, 94 x 94 mm
  kallysto.pro, 94 x 94 mm
- Matériaux:
  Set de recouvrement et boîtier: duroplast, mat (résistant aux rayons UV et aux rayures, facile à nettoyer, très grande résistance aux agressions chimiques, sans halogène, antistatique et antibactérien).
  Appareil/LED: thermoplast
- Raccordement: quickconnect, fil rigide
- LED: 230 V AC ou multitension 12-60 V (AC/DC)

Focus produit

01

kallysto
Unique sur le marché suisse: trois designs spéciaux, dans les couleurs standard ultra blanc, gris clair, anthracite, noir, beige et brun.

02

Couleurs de cadres supplémentaires
Hager met à disposition six couleurs avec laquage métallique premium pour les plaques de recouvrement kallysto.trend et kallysto.pro.

03

Porte-étiquette
Une plaque de recouvrement avec porte-étiquette est disponible pour kallysto.pro. Elle permet un marquage durable et discret.

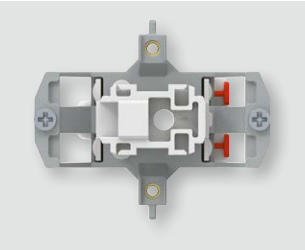

04

Technique éprouvée
La technique à enfichage quickconnect de Hager et l'entrée des bornes coniques à 45° permettent un raccordement rapide et facile. Chaque contact peut comporter jusqu'à 2 fils.

05

duroplast
Cette matière est exempte d'halogène et résiste aussi bien aux rayures qu'aux rayons UV et aux substances chimiques. Les sets de recouvrement en duroplast ont un effet antibactérien selon ISO 22196:2011. Cela fait des prises et interrupteurs kallysto des candidats idéaux pour une installation en milieu hospitalier ou dans des maisons de soins.

06

Made in Switzerland
Le site de développement et de production Hager au siège d'Emmenbrücke vous garantit une qualité irréprochable.

Une palette de couleurs pour personnaliser son intérieur

kallysto .line



kallysto .trend



kallysto .pro



Sous réserve de modifications techniques

Palette de couleurs face

ultra blanc | gris clair | anthracite | noir | brun | beige

Palette de couleurs plaques de recouvrement

ultra blanc | gris clair | anthracite | noir | brun | beige

Palette de couleurs face

ultra blanc | gris clair | anthracite | noir | brun | beige

Palette de couleurs plaques de recouvrement

ultra blanc | gris clair | anthracite | noir | brun | beige



arctique | fjord | océan | orient | savane | canyon

Palette de couleurs face

ultra blanc | gris clair | anthracite | noir | brun | beige

Palette de couleurs plaques de recouvrement

ultra blanc | gris clair | anthracite | noir | brun | beige

arctique | fjord | océan | orient | savane | canyon

kallysto
Une structure de système modulaire

F: mécanisme (neutre en termes de design et de couleurs)



WH 10 11 01 F
226 319 003

H: face

WH 20 11 01 00 H
378 004 003

B: mécanisme avec face

WH 20 11 01 00 B
226 316 003

plaque de fixation

WH 10 95 01 82 Z
376 163 003

A: pour combinaisons

WH 20 11 01 00 A
226 318 003

Sous réserve de modifications techniques

plaques de recouvrement

kallysto.line

WH 25 92 02 00 Z
334 911 008



kallysto.trend

WH 26 92 02 00 Z
334 911 208

kallysto.pro

WH 27 92 02 00 Z
334 911 408

boîtier apparent, haut 54 mm

WH 23 92 35 00 Q
283 914 003

Prisamobile G3

WH 39 74 10 Z
372 903 323

Cache encliquetable

WH 22 92 03 00 Z
334 902 003



C: appareil monté, à encastrer (complet)

kallysto.line

WH 25 11 01 00 C
226 311 003



kallysto.trend

WH 26 11 01 00 C
226 311 208



kallysto.pro

WH 27 11 01 00 C
226 311 408

Q: appareil monté complet, apparent hauteur 54 mm

WH 21 11 01 00 Q
302 652 003



T: Appareil complet pour montage en canal

kallysto
Interrupteurs à poussoir/boutons-poussoirs, non lumineux

Matière:
- Face et plaque de recouvrement en duroplast, sans halogène, antibactérien et résistant aux rayons UV et aux rayures
- Appareil en thermoplast

Raccordement:
quickconnect connexion à enfichage

Indice de protection:
IP20

Désignation profondeur d'encastrement: 1-pôle, 31 mm	Couleur	**kallysto.line** complet 92 x 92 mm **N° de réf.**	ELDAS®-Nr	**kallysto.trend** complet 94 x 94 mm **N° de réf.**	ELDAS®-Nr	**kallysto.pro** complet 94 x 94 mm **N° de réf.**	ELDAS®-Nr
Interrupteur à poussoir, S3 1-pôle		**WH25110100C**	226 311 008	**WH26110100C**	226 311 208	**WH27110100C**	226 311 408
		WH25110103C	226 311 038	**WH26110103C**	226 311 238	**WH27110103C**	226 311 438
		WH25110104C	226 311 048	**WH26110104C**	226 311 248	**WH27110104C**	226 311 448
		WH25110105C	226 311 058	**WH26110105C**	226 311 258	**WH27110105C**	226 311 458
Interrupteur à poussoir ,S6		**WH25120300C**	226 601 008	**WH26120300C**	226 601 208	**WH27120300C**	226 601 408
		WH25120303C	226 601 038	**WH26120303C**	226 601 238	**WH27120303C**	226 601 438
		WH25120304C	226 601 048	**WH26120304C**	226 601 248	**WH27120304C**	226 601 448
		WH25120305C	226 601 058	**WH26120305C**	226 601 258	**WH27120305C**	226 601 458
Bouton-poussoir 1-pôle		**WH25130100C**	554 521 008	**WH26130100C**	554 521 208	**WH27130100C**	554 521 408
		WH25130103C	554 521 038	**WH26130103C**	554 521 238	**WH27130103C**	554 521 438
		WH25130104C	554 521 048	**WH26130104C**	554 521 248	**WH27130104C**	554 521 448
		WH25130105C	554 521 058	**WH26130105C**	554 521 258	**WH27130105C**	554 521 458

Plaques de fixation, plaques de recouvrement et boîtiers pour système modulaire et combinaisons ▶ Page 245

Couleurs complémentaires de cadre ▶ Page 248
kallysto.art ▶ Page 270

Couleurs et codes:
ultra blanc, RAL 9016: 00
gris clair, RAL 7035: 03
anthracite, RAL 7024: 04
noir, RAL 9005: 05
Couleurs proche RAL

▶ Page 596

A encastrer
pour combinaisons 60 x 60 mm

A encastrer
mécanisme avec face 77 x 77 mm

Apparent
boîtier 88 x 88 x 54 mm

N° de réf.	ELDAS®-Nr	N° de réf.	ELDAS®-Nr	N° de réf.	ELDAS®-Nr
WH20110100A	226 318 003	**WH20110100B**	226 316 003	**WH23110100Q**	302 552 003
WH20110103A	226 318 033	**WH20110103B**	226 316 033	**WH23110103Q**	302 552 033
WH20110104A	226 318 043	**WH20110104B**	226 316 043	**WH23110104Q**	302 552 043
WH20110105A	226 318 953	**WH20110105B**	226 316 953	**WH23110105Q**	302 552 953
WH20120300A	226 608 003	**WH20120300B**	226 606 003	**WH23120300Q**	302 563 003
WH20120303A	226 608 033	**WH20120303B**	226 606 033	**WH23120303Q**	302 563 033
WH20120304A	226 608 043	**WH20120304B**	226 606 043	**WH23120304Q**	302 563 043
WH20120305A	226 608 953	**WH20120305B**	226 606 953	**WH23120305Q**	302 563 953
WH20130100A	554 528 003	**WH20130100B**	554 526 003	**WH23130100Q**	760 132 003
WH20130103A	554 528 033	**WH20130103B**	554 526 033	**WH23130103Q**	760 132 033
WH20130104A	554 528 043	**WH20130104B**	554 526 043	**WH23130104Q**	760 132 043
WH20130105A	554 528 953	**WH20130105B**	554 526 953	**WH23130105Q**	760 132 953

kallysto
Interrupteurs à poussoir/boutons-poussoirs, non lumineux

Matière:
- Face et plaque de recouvrement en duroplast, sans halogène, antibactérien et résistant aux rayons UV et aux rayures
- Appareil en thermoplast

Raccordement:
quickconnect connexion à enfichage

Indice de protection:
IP20

Désignation profondeur d'encastrement: 1-pôle, 31 mm 2-pôles, 34 mm		**kallysto.line** complet 92 x 92 mm		**kallysto.trend** complet 94 x 94 mm		**kallysto.pro** complet 94 x 94 mm	
	Couleur	**N° de réf.**	ELDAS®-Nr	**N° de réf.**	ELDAS®-Nr	**N° de réf.**	ELDAS®-Nr
Interrupteur à poussoir, S1 (3+3) 1-pôle		**WH25100100C**	226 111 008	**WH26100100C**	226 111 208	**WH27100100C**	226 111 408
		WH25100103C	226 111 038	**WH26100103C**	226 111 238	**WH27100103C**	226 111 438
		WH25100104C	226 111 048	**WH26100104C**	226 111 248	**WH27100104C**	226 111 448
		WH25100105C	226 111 058	**WH26100105C**	226 111 258	**WH27100105C**	226 111 458
Interrupteur à poussoir, S3 et bouton-poussoir 1-pôle		**WH25150100C**	226 351 008	**WH26150100C**	226 351 208	**WH27150100C**	226 351 408
		WH25150103C	226 351 038	**WH26150103C**	226 351 238	**WH27150103C**	226 351 438
		WH25150104C	226 351 048	**WH26150104C**	226 351 248	**WH27150104C**	226 351 448
		WH25150105C	226 351 058	**WH26150105C**	226 351 258	**WH27150105C**	226 351 458
2 boutons-poussoirs 1-pôle		**WH25140300C**	554 621 008	**WH26140300C**	554 621 208	**WH27140300C**	554 621 408
		WH25140303C	554 621 038	**WH26140303C**	554 621 238	**WH27140303C**	554 621 438
		WH25140304C	554 621 048	**WH26140304C**	554 621 248	**WH27140304C**	554 621 448
		WH25140305C	554 621 058	**WH26140305C**	554 621 258	**WH27140305C**	554 621 458

Plaques de fixation, plaques de recouvrement et boîtiers pour système modulaire et combinaisons ▶ Page 245

Couleurs complémentaires de cadre ▶ Page 248
kallysto.art ▶ Page 270

Couleurs et codes:
ultra blanc, RAL 9016: 00
gris clair, RAL 7035: 03
anthracite, RAL 7024: 04
noir, RAL 9005: 05
Couleurs proche RAL

▶ Page 596

A encastrer
pour combinaisons 60 x 60 mm

A encastrer
mécanisme avec face 77 x 77 mm

Apparent
boîtier 88 x 88 x 54 mm

N° de réf.	ELDAS®-Nr	N° de réf.	ELDAS®-Nr	N° de réf.	ELDAS®-Nr
WH20100100A	226 118 003	**WH20100100B**	226 116 003	**WH23100100Q**	302 513 003
WH20100103A	226 118 033	**WH20100103B**	226 116 033	**WH23100103Q**	302 513 033
WH20100104A	226 118 043	**WH20100104B**	226 116 043	**WH23100104Q**	302 513 043
WH20100105A	226 118 953	**WH20100105B**	226 116 953	**WH23100105Q**	302 513 953
WH20150100A	226 358 003	**WH20150100B**	226 356 003	**WH23150100Q**	302 546 003
WH20150103A	226 358 033	**WH20150103B**	226 356 033	**WH23150103Q**	302 546 033
WH20150104A	226 358 043	**WH20150104B**	226 356 043	**WH23150104Q**	302 546 043
WH20150105A	226 358 953	**WH20150105B**	226 356 953	**WH23150105Q**	302 546 953
WH20140300A	554 628 003	**WH20140300B**	554 626 003	**WH23140300Q**	760 152 003
WH20140303A	554 628 033	**WH20140303B**	554 626 033	**WH23140303Q**	760 152 033
WH20140304A	554 628 043	**WH20140304B**	554 626 043	**WH23140304Q**	760 152 043
WH20140305A	554 628 953	**WH20140305B**	554 626 953	**WH23140305Q**	760 152 953

▶ Page 596

WH20110100H

Désignation	Profondeur	Emb.	**N° de réf.**	ELDAS®-Nr
Système modulaire - composants, face - 10 A, 250 V ~ - avec bornes enfichables				
Face Interrupteur à poussoir/bouton-poussoir, ultra blanc	31 mm	1	**WH20110100H**	378 104 003
Face Interrupteur à poussoir/bouton-poussoir, gris clair	31 mm	1	**WH20110103H**	378 104 033
Face Interrupteur à poussoir/bouton-poussoir, anthracite	31 mm	1	**WH20110104H**	378 104 043
Face Interrupteur à poussoir/bouton-poussoir, noir	31 mm	1	**WH20110105H**	378 104 953
Face Interrupteur à poussoir/bouton-poussoir, beige	31 mm	1	**WH20110107H**	378 104 913
Face Interrupteur à poussoir/bouton-poussoir, brun	31 mm	1	**WH20110109H**	378 104 993

WH20100100H

Système modulaire - composants, face - 10 A, 250 V ~ - avec bornes enfichables				
Face Interrupteurs à poussoir/boutons-poussoirs doubles, ultra blanc	34 mm	1	**WH20100100H**	378 101 003
Face Interrupteurs à poussoir/boutons-poussoirs doubles, gris clair	34 mm	1	**WH20100103H**	378 101 033
Face Interrupteurs à poussoir/boutons-poussoirs doubles, anthracite	34 mm	1	**WH20100104H**	378 101 043
Face Interrupteurs à poussoir/boutons-poussoirs doubles, noir	34 mm	1	**WH20100105H**	378 101 953
Face Interrupteurs à poussoir/boutons-poussoirs doubles, beige	34 mm	1	**WH20100107H**	378 101 913
Face Interrupteurs à poussoir/boutons-poussoirs doubles, brun	34 mm	1	**WH20100109H**	378 101 993

▶ Page 596



WH101101E

Système modulaire - composants, mécanisme

- 10 A, 250 V ~
- avec bornes enfichables

Désignation	Profondeur	Emb.	**N° de réf.**	N° ELDAS®
Interrupteur à poussoir S3	31 mm	1	**WH101101E**	226 317 003
Interrupteur à poussoir S3 avec plaque de fixation	31 mm	1	**WH101101F**	226 319 003
Poussoir	31 mm	1	**WH101301E**	554 527 003
Poussoir avec plaque de fixation	31 mm	1	**WH101301F**	554 529 003



WH101001E

Système modulaire - composants, mécanisme

- 10 A, 250 V ~
- avec bornes enfichables

Interrupteur à poussoir S3+3	34 mm	1	**WH101001E**	226 117 003
Interrupteur à poussoir S3+3 avec plaque de fixation	34 mm	1	**WH101001F**	226 119 003
Interrupteur à poussoir S3 + poussoir	34 mm	1	**WH101501E**	226 357 003
Interrupteur à poussoir S3 + poussoir avec plaque de fixation	34 mm	1	**WH101501F**	226 359 003
Interrupteur à poussoir S6	34 mm	1	**WH101203E**	226 607 003
Interrupteur à poussoir S6 avec plaque de fixation	34 mm	1	**WH101203F**	226 609 003
Poussoir double	34 mm	1	**WH101403E**	554 627 003
Poussoir double avec plaque de fixation	34 mm	1	**WH101403F**	554 629 003

kallysto
Interrupteurs à poussoir/boutons-poussoirs, lumineux

Matière:
- Face et plaque de recouvrement en duroplast, sans halogène, antibactérien et résistant aux rayons UV et aux rayures
- Appareil en thermoplast

Raccordement:
quickconnect connexion à enfichage

Indice de protection:
IP20

Désignation profondeur d'encastrement: 1-pôle, 31 mm	Couleur	**kallysto.line** complet 92 x 92 mm **N° de réf.**	ELDAS®-Nr	**kallysto.trend** complet 94 x 94 mm **N° de réf.**	ELDAS®-Nr	**kallysto.pro** complet 94 x 94 mm **N° de réf.**	ELDAS®-Nr
Interrupteur à poussoir, lumineux, S3 1-pôle		**WH25110200C**	429 311 008	**WH26110200C**	429 311 208	**WH27110200C**	429 311 408
		WH25110203C	429 311 038	**WH26110203C**	429 311 238	**WH27110203C**	429 311 438
		WH25110204C	429 311 048	**WH26110204C**	429 311 248	**WH27110204C**	429 311 448
		WH25110205C	429 311 058	**WH26110205C**	429 311 258	**WH27110205C**	429 311 458
Interrupteur à poussoir, lumineux, S6		**WH25120400C**	227 601 008	**WH26120400C**	227 601 208	**WH27120400C**	227 601 408
		WH25120403C	227 601 038	**WH26120403C**	227 601 238	**WH27120403C**	227 601 438
		WH25120404C	227 601 048	**WH26120404C**	227 601 248	**WH27120404C**	227 601 448
		WH25120405C	227 601 058	**WH26120405C**	227 601 258	**WH27120405C**	227 601 458
Bouton-poussoir, lumineux 1-pôle		**WH25130200C**	554 421 008	**WH26130200C**	554 421 208	**WH27130200C**	554 421 408
		WH25130203C	554 421 038	**WH26130203C**	554 421 238	**WH27130203C**	554 421 438
		WH25130204C	554 421 048	**WH26130204C**	554 421 248	**WH27130204C**	554 421 448
		WH25130205C	554 421 058	**WH26130205C**	554 421 258	**WH27130205C**	554 421 458

Plaques de fixation, plaques de recouvrement et boîtiers pour système modulaire et combinaisons ▶ Page 245

Couleurs complémentaires de cadre ▶ Page 248
kallysto.art ▶ Page 270
Cartouches lumineuses LED ▶ Page 38

Couleurs et codes:
ultra blanc, RAL 9016: 00
gris clair, RAL 7035: 03
anthracite, RAL 7024: 04
noir, RAL 9005: 05
Couleurs proche RAL

▶ Page 596

A encastrer
pour combinaisons 60 x 60 mm

A encastrer
mécanisme avec face 77 x 77 mm

Apparent
boîtier 88 x 88 x 54 mm

N° de réf.	ELDAS®-Nr	**N° de réf.**	ELDAS®-Nr	**N° de réf.**	ELDAS®-Nr
WH20110200A	429 318 003	**WH20110200B**	429 316 003	**WH23110200Q**	302 550 003
WH20110203A	429 318 033	**WH20110203B**	429 316 033	**WH23110203Q**	302 550 033
WH20110204A	429 318 043	**WH20110204B**	429 316 043	**WH23110204Q**	302 550 043
WH20110205A	429 318 953	**WH20110205B**	429 316 953	**WH23110205Q**	302 550 953
WH20120400A	227 608 003	**WH20120400B**	227 606 003	**WH23120400Q**	302 564 003
WH20120403A	227 608 033	**WH20120403B**	227 606 033	**WH23120403Q**	302 564 033
WH20120404A	227 608 043	**WH20120404B**	227 606 043	**WH23120404Q**	302 564 043
WH20120405A	227 608 953	**WH20120405B**	227 606 953	**WH23120405Q**	302 564 953
WH20130200A	554 428 003	**WH20130200B**	554 426 003	**WH23130200Q**	760 312 003
WH20130203A	554 428 033	**WH20130203B**	554 426 033	**WH23130203Q**	760 312 033
WH20130204A	554 428 043	**WH20130204B**	554 426 043	**WH23130204Q**	760 312 043
WH20130205A	554 428 953	**WH20130205B**	554 426 953	**WH23130205Q**	760 312 953

kallysto
Interrupteurs à poussoir/boutons-poussoirs, lumineux

Matière:
- Face et plaque de recouvrement en duroplast, sans halogène, antibactérien et résistant aux rayons UV et aux rayures
- Appareil en thermoplast

Raccordement:
quickconnect connexion à enfichage

Indice de protection:
IP20

Désignation profondeur d'encastrement: 1-pôle, 31 mm		**kallysto.line** complet 92 x 92 mm		**kallysto.trend** complet 94 x 94 mm		**kallysto.pro** complet 94 x 94 mm	
	Couleur	**N° de réf.**	ELDAS®-Nr	**N° de réf.**	ELDAS®-Nr	**N° de réf.**	ELDAS®-Nr
Interrupteur à poussoir, lumineux, S1 (3+3)		**WH25100200C**	226 121 008	**WH26100200C**	226 121 208	**WH27100200C**	226 121 408
		WH25100203C	226 121 038	**WH26100203C**	226 121 238	**WH27100203C**	226 121 438
		WH25100204C	226 121 048	**WH26100204C**	226 121 248	**WH27100204C**	226 121 448
		WH25100205C	226 121 058	**WH26100205C**	226 121 258	**WH27100205C**	226 121 458
2 boutons-poussoirs, 2x lumineux		**WH25140400C**	554 721 008	**WH26140400C**	554 721 208	**WH27140400C**	554 721 408
		WH25140403C	554 721 038	**WH26140403C**	554 721 238	**WH27140403C**	554 721 438
		WH25140404C	554 721 048	**WH26140404C**	554 721 248	**WH27140404C**	554 721 448
		WH25140405C	554 721 058	**WH26140405C**	554 721 258	**WH27140405C**	554 721 458

Plaques de fixation, plaques de recouvrement et boîtiers pour système modulaire et combinaisons ▶ Page 245

Couleurs complémentaires de cadre ▶ Page 248
kallysto.art ▶ Page 270
Cartouches lumineuses LED ▶ Page 38

Couleurs et codes:
ultra blanc, RAL 9016: 00
gris clair, RAL 7035: 03
anthracite, RAL 7024: 04
noir, RAL 9005: 05
Couleurs proche RAL

▶ Page 596

A encastrer
pour combinaisons 60 x 60 mm

A encastrer
mécanisme avec face 77 x 77 mm

Apparent
boîtier 88 x 88 x 54 mm

N° de réf.	ELDAS®-Nr	**N° de réf.**	ELDAS®-Nr	**N° de réf.**	ELDAS®-Nr
WH20100200A	226 128 003	**WH20100200B**	226 126 003	**WH23100200Q**	302 554 003
WH20100203A	226 128 033	**WH20100203B**	226 126 033	**WH23100203Q**	302 554 033
WH20100204A	226 128 043	**WH20100204B**	226 126 043	**WH23100204Q**	302 554 043
WH20100205A	226 128 953	**WH20100205B**	226 126 953	**WH23100205Q**	302 554 953
WH20140400A	554 728 003	**WH20140400B**	554 726 003	**WH23140400Q**	760 382 003
WH20140403A	554 728 033	**WH20140403B**	554 726 033	**WH23140403Q**	760 382 033
WH20140404A	554 728 043	**WH20140404B**	554 726 043	**WH23140404Q**	760 382 043
WH20140405A	554 728 953	**WH20140405B**	554 726 953	**WH23140405Q**	760 382 953

▶ Page 596

WH20110200H

Système modulaire - composants, face

- 10 A, 250 V ~
- avec bornes enfichables

Désignation	Profondeur	Emb.	**N° de réf.**	ELDAS®-Nr
Face Interrupteur à poussoir/bouton-poussoir, lumineux, ultra blanc	31 mm	1	**WH20110200H**	378 105 003
Face Interrupteur à poussoir/bouton-poussoir, lumineux, gris clair	31 mm	1	**WH20110203H**	378 105 033
Face Interrupteur à poussoir/bouton-poussoir, lumineux, anthracite	31 mm	1	**WH20110204H**	378 105 043
Face Interrupteur à poussoir/bouton-poussoir, lumineux, noir	31 mm	1	**WH20110205H**	378 105 953
Face Interrupteur à poussoir/bouton-poussoir, lumineux, beige	31 mm	1	**WH20110207H**	378 105 913
Face Interrupteur à poussoir/bouton-poussoir, lumineux, brun	31 mm	1	**WH20110209H**	378 105 993

WH20100300H

Système modulaire - composants, face

- 10 A, 250 V ~
- avec bornes enfichables

Face Interrupteurs à poussoir/boutons-poussoirs doubles, 1x lumineux, ultra blanc	34 mm	1	**WH20100300H**	378 103 003
Face Interrupteurs à poussoir/boutons-poussoirs doubles, 1x lumineux, gris clair	34 mm	1	**WH20100303H**	378 103 033
Face Interrupteurs à poussoir/boutons-poussoirs doubles, 1x lumineux, anthracite	34 mm	1	**WH20100304H**	378 103 043
Face Interrupteurs à poussoir/boutons-poussoirs doubles, 1x lumineux, noir	34 mm	1	**WH20100305H**	378 103 953
Face Interrupteurs à poussoir/boutons-poussoirs doubles, 1x lumineux, beige	34 mm	1	**WH20100307H**	378 103 913
Face Interrupteurs à poussoir/boutons-poussoirs doubles, 1x lumineux, brun	34 mm	1	**WH20100309H**	378 103 993

WH20100200H

Système modulaire - composants, face

- 10 A, 250 V ~
- avec bornes enfichables

Face Interrupteurs à poussoir/boutons-poussoirs doubles, 2x lumineux, ultra blanc	34 mm	1	**WH20100200H**	378 102 003
Face Interrupteurs à poussoir/boutons-poussoirs doubles, 2x lumineux, gris clair	34 mm	1	**WH20100203H**	378 102 033
Face Interrupteurs à poussoir/boutons-poussoirs doubles, 2x lumineux, anthracite	34 mm	1	**WH20100204H**	378 102 043
Face Interrupteurs à poussoir/boutons-poussoirs doubles, 2x lumineux, noir	34 mm	1	**WH20100205H**	378 102 953
Face Interrupteurs à poussoir/boutons-poussoirs doubles, 2x lumineux, beige	34 mm	1	**WH20100207H**	378 102 913
Face Interrupteurs à poussoir/boutons-poussoirs doubles, 2x lumineux, brun	34 mm	1	**WH20100209H**	378 102 993

▶ Page 596



WH101102E

Système modulaire - composants, mécanisme

- 10 A, 250 V ~
- avec bornes enfichables
- avec cartouche lumineuse LED jaune WH39968011Z / 209 962 003

Désignation	Profondeur	Emb.	**N° de réf.**	N° ELDAS®
Interrupteur à poussoir S3 lumineux	31 mm	1	**WH101102E**	326 056 793
Interrupteur à poussoir S3 lumineux avec plaque de fixation	31 mm	1	**WH101102F**	326 053 793
Poussoir lumineux	31 mm	1	**WH101302E**	354 316 793
Poussoir lumineux avec plaque de fixation	31 mm	1	**WH101302F**	354 313 793



WH101002E

Système modulaire - composants, mécanisme

- 10 A, 250 V ~
- avec bornes enfichables
- avec cartouche lumineuse LED jaune WH39968011Z / 209 962 003

Interrupteur à poussoir S3+3, 2x lumineux	34 mm	1	**WH101002E**	326 016 793
Interrupteur à poussoir S3+3 2x lumineux avec plaque de fixation	34 mm	1	**WH101002F**	326 013 793
Interrupteur à poussoir S3+3, 1x lumineux	34 mm	1	**WH101003E**	326 026 793
Interrupteur à poussoir S3+3 1x lumineux avec plaque de fixation	34 mm	1	**WH101003F**	326 023 793
Interrupteur à poussoir S6 lumineux	34 mm	1	**WH101204E**	326 076 793
Interrupteur à poussoir S6 lumineux avec plaque de fixation	34 mm	1	**WH101204F**	326 073 793
Poussoir double 2x lumineux	34 mm	1	**WH101403E**	354 336 793
Poussoir double 2x lumineux avec plaque de fixation	34 mm	1	**WH101403F**	354 333 793

kallysto
Interrupteurs à poussoir/boutons-poussoirs, lumineux

Matière:
- Face et plaque de recouvrement en duroplast, sans halogène, antibactérien et résistant aux rayons UV et aux rayures
- Appareil en thermoplast

Raccordement:
quickconnect connexion à enfichage

Indice de protection:
IP20

Désignation profondeur d'encastrement: 1-pôle, 31 mm	Couleur	**kallysto.line** complet 92 x 92 mm **N° de réf.**	ELDAS®-Nr	**kallysto.trend** complet 94 x 94 mm **N° de réf.**	ELDAS®-Nr	**kallysto.pro** complet 94 x 94 mm **N° de réf.**	ELDAS®-Nr
Interrupteur à poussoir, S1 (3+3) 1x lumineux avec le symbole lumière et ventilateur		**WH25100400C**	228 401 008	**WH26100400C**	228 401 208	**WH27100400C**	228 401 408
		WH25100403C	228 401 038	**WH26100403C**	228 401 238	**WH27100403C**	228 401 438
		WH25100404C	228 401 048	**WH26100404C**	228 401 248	**WH27100404C**	228 401 448
		WH25100405C	228 401 058	**WH26100405C**	228 401 258	**WH27100405C**	228 401 458

Plaques de fixation, plaques de recouvrement et boîtiers pour système modulaire et combinaisons ▶ Page 245

Couleurs complémentaires de cadre ▶ Page 248
kallysto.art ▶ Page 270
Cartouches lumineuses LED ▶ Page 38

Couleurs et codes:
ultra blanc, RAL 9016: 00
gris clair, RAL 7035: 03
anthracite, RAL 7024: 04
noir, RAL 9005: 05
Couleurs proche RAL

▶ Page 596

A encastrer
pour combinaisons 60 x 60 mm

A encastrer
mécanisme avec face 77 x 77 mm

N° de réf.	ELDAS®-Nr	**N° de réf.**	ELDAS®-Nr
WH20100400A	228 408 003	**WH20100400B**	228 406 003
WH20100403A	228 408 033	**WH20100403B**	228 406 033
WH20100404A	228 408 043	**WH20100404B**	228 406 043
WH20100405A	228 408 953	**WH20100405B**	228 406 953

▶ Page 596

WH20100400H

Désignation	Profondeur	Emb.	**N° de réf.**	ELDAS®-Nr
Système modulaire - composants, face - 10 A, 250 V ~ - avec bornes enfichables				
Face Interrupteurs à poussoir/boutons-poussoirs doubles, 1x lumineux, ultra blanc	34 mm	1	**WH20100400H**	378 444 003
Face Interrupteurs à poussoir/boutons-poussoirs doubles, 1x lumineux, gris clair	34 mm	1	**WH20100403H**	378 444 033
Face Interrupteurs à poussoir/boutons-poussoirs doubles, 1x lumineux, anthracite	34 mm	1	**WH20100404H**	378 444 043
Face Interrupteurs à poussoir/boutons-poussoirs doubles, 1x lumineux, noir	34 mm	1	**WH20100405H**	378 444 953
Face Interrupteurs à poussoir/boutons-poussoirs doubles, 1x lumineux, beige	34 mm	1	**WH20100407H**	378 444 913
Face Interrupteurs à poussoir/boutons-poussoirs doubles, 1x lumineux, brun	34 mm	1	**WH20100409H**	378 444 993

▶ Page 596



WH101003E

Désignation	Profondeur	Emb.	**N° de réf.**	ELDAS®-Nr
Système modulaire - composants, mécanisme				
- 10 A, 250 V ~ - avec bornes enfichables - sans cartouche lumineuse				
Interrupteur S 3+3, 1x lumineux	34 mm	1	**WH101003E**	326 026 793
Interrupteur S 3+3, 1x lumineux avec plaque de fixation	34 mm	1	**WH101003F**	326 023 793

Matière:
- Corps en thermoplast

▶ Page 596

WH39968011Z

Désignation	Emb.	**N° de réf.**	ELDAS®-Nr
Cartouches lumineuses LED, 230 V AC			
- Orientation/contrôle			
LED jaune 230 V AC (standard)	1	**WH39968011Z**	209 962 003
LED rouge 230 V AC	1	**WH39968010Z**	209 963 003
LED verte 230 V AC	1	**WH39968012Z**	209 965 003
LED bleue 230 V AC	1	**WH39968013Z**	209 967 003
LED blanche 230 V AC	1	**WH39968000Z**	209 960 003

WH39968111Z

Cartouches lumineuses LED 12 – 60 V AC/DC			
- Orientation/contrôle - Dans les applications DC les pôles sont interchangeables.			
LED jaune 12 – 60 V AC/DC	1	**WH39968111Z**	209 932 003
LED rouge 12 – 60 V AC/DC	1	**WH39968110Z**	209 933 003
LED verte 12 – 60 V AC/DC	1	**WH39968112Z**	209 935 003
LED bleue 12 – 60 V AC/DC	1	**WH39968113Z**	209 937 003
LED blanche 12 – 60 V AC/DC	1	**WH39968100Z**	209 930 003

Matière:
- Face et plaque de recouvrement en duroplast, sans halogène, antibactérien et résistant aux rayons UV et aux rayures
- Appareil en thermoplast

Raccordement:
quickconnect connexion à enfichage
pour conducteurs souples et rigides de 1 à 2,5 mm²

Indice de protection:
IP20

Désignation profondeur d'encastrement 34 mm		**kallysto.line** complet 92 x 92 mm		**kallysto.trend** complet 94 x 94 mm		**kallysto.pro** complet 94 x 94 mm	
	Couleur	**N° de réf.**	ELDAS®-Nr	**N° de réf.**	ELDAS®-Nr	**N° de réf.**	ELDAS®-Nr
Prises type 13 10 A 250 V~		**WH25580300C**	639 113 008	**WH26580300C**	639 113 208	**WH27580300C**	639 113 408
		WH25580303C	639 113 038	**WH26580303C**	639 113 238	**WH27580303C**	639 113 438
		WH25580304C	639 113 048	**WH26580304C**	639 113 248	**WH27580304C**	639 113 448
		WH25580305C	639 113 058	**WH26580305C**	639 113 258	**WH27580305C**	639 113 458
		WH25580306C	639 113 068			**WH27580306C**	639 113 468
Prises type 13 **avec indication d'état** 10 A 250 V avec cartouche lumineuse LED verte WH39968012Z		**WH25583300C**	657 020 008	**WH26583300C**	657 020 208	**WH27583300C**	657 020 408
		WH25583303C	657 020 038	**WH26583303C**	657 020 238	**WH27583303C**	657 020 438
		WH25583304C	657 020 048	**WH26583304C**	657 020 248	**WH27583304C**	657 020 448
		WH25583305C	657 020 058	**WH26583305C**	657 020 258	**WH27583305C**	657 020 458
		WH25583306C	657 020 068			**WH27583306C**	657 020 468

Prises type 13
10 A 250 V~
avec sécurité enfant

Utiliser l'appareil correspondant sans façade et en plus la façade adaptée avec protection enfants (voir page Accessoires prises type 13), ainsi que des cadres de recouvrement si nécessaire.
Ex. : kallysto.pro UP type 13 avec sécurité enfants, ultra-blanc

WH105853F /
639 773 003

WH20580100H /
378 302 003

WH27920200Z /
334 911 408

Plaques de fixation, plaques de recouvrement et boîtiers pour système modulaire et combinaisons ▶ Page 245

Couleurs complémentaires de cadre ▶ Page 248
kallysto.art ▶ Page 270

Couleurs et codes:
ultra blanc, RAL 9016: 00
gris clair, RAL 7035: 03
anthrazite, RAL 7024: 04
noir, RAL 9005: 05
orange, RAL 2004: 06
(kallysto.line type 15, type 23 et 25 rés. spéciaux, parallèle et)
Couleurs proche RAL

▶ Page 596

A encastrer
pour combinaisons 60 x 60 mm

N° de réf.	ELDAS®-Nr
WH20580300A	639 613 003
WH20580303A	639 613 033
WH20580304A	639 613 043
WH20580305A	639 613 953
WH20580306A	639 613 963

WH20583300A	657 026 003
WH20583303A	657 026 033
WH20583304A	657 026 043
WH20583305A	657 026 953
WH20583306A	657 026 963

A encastrer
mécanisme avec face 77 x 77 mm

N° de réf.	ELDAS®-Nr
WH20580300B	639 213 003
WH20580303B	639 213 033
WH20580304B	639 213 043
WH20580305B	639 213 953
WH20580306B	639 213 963

WH20583300B	657 023 003
WH20583303B	657 023 033
WH20583304B	657 023 043
WH20583305B	657 023 953
WH20583306B	657 023 963

Apparent
boîtier 88 x 88 x 54 mm

N° de réf.	ELDAS®-Nr
WH23580300Q	609 102 003
WH23580303Q	609 102 033
WH23580304Q	609 102 043
WH23580305Q	609 102 953
WH23580306Q	609 102 963

WH23583300Q	657 021 003
WH23583303Q	657 021 033
WH23583304Q	657 021 043
WH23583305Q	657 021 953

kallysto
Prises 2x type 13

Matière:
- Face et plaque de recouvrement en duroplast, sans halogène, antibactérien et résistant aux rayons UV et aux rayures
- Appareil en thermoplast

Raccordement:
quickconnect connexion à enfichage
pour conducteurs souples et rigides de 1 à 2,5 mm²

Indice de protection:
IP20

Désignation profondeur d'encastrement 35 mm	Couleur	**N° de réf.**	ELDAS®-Nr	**N° de réf.**	ELDAS®-Nr	**N° de réf.**	ELDAS®-Nr
		kallysto.line complet 92 x 92 mm		**kallysto.trend** complet 94 x 94 mm		**kallysto.pro** complet 94 x 94 mm	
Prises 2x type 13 10 A 250 V~ parallèle,		**WH25620300C**	657 114 008	**WH26620300C**	657 114 208	**WH27620300C**	657 114 408
		WH25620303C	657 114 038	**WH26620303C**	657 114 238	**WH27620303C**	657 114 438
		WH25620304C	657 114 048	**WH26620304C**	657 114 248	**WH27620304C**	657 114 448
		WH25620305C	657 114 058	**WH26620305C**	657 114 258	**WH27620305C**	657 114 458
		WH25620306C	-			**WH27620306C**	657 114 468
Prises 2x type 13 **avec indication d'état** 10 A 250 V~ parallèle avec cartouche lumineuse LED verte WH39968012Z		**WH25623300C**	657 040 008	**WH26623300C**	657 040 208	**WH27623300C**	657 040 408
		WH25623303C	657 040 038	**WH26623303C**	657 040 238	**WH27623303C**	657 040 438
		WH25623304C	657 040 048	**WH26623304C**	657 040 248	**WH27623304C**	657 040 448
		WH25623305C	657 040 058	**WH26623305C**	657 040 258	**WH27623305C**	657 040 458
		WH25623306C	657 040 068			**WH27623306C**	657 040 468
Prises 2x type 13 10 A 250 V~ 1x prise séparée,		**WH25620700C**	657 134 008	**WH26620700C**	657 134 208	**WH27620700C**	657 134 408
		WH25620703C	657 134 038	**WH26620703C**	657 134 238	**WH27620703C**	657 134 438
		WH25620704C	657 134 048	**WH26620704C**	657 134 248	**WH27620704C**	657 134 448
		WH25620705C	657 134 058	**WH26620705C**	657 134 258	**WH27620705C**	657 134 458

Prises 2x type 13
10 A 250 V~
parallèle,
avec sécurité enfant
1x prise séparée avec sécurité enfant

Utiliser l'appareil correspondant sans façade et en plus la façade adaptée avec protection enfants (voir page Accessoires prises type 13), ainsi que des cadres de recouvrement si nécessaire.
Ex. : kallysto.pro UP 2x type 13 avec sécurité enfants, ultra-blanc

WH106253F /
657 043 793

WH20620100H /
378 313 003

WH27920200Z /
334 911 408

Plaques de fixation, plaques de recouvrement et boîtiers pour système modulaire et combinaisons ▶ Page 245

Couleurs complémentaires de cadre ▶ Page 248
kallysto.art ▶ Page 270

Couleurs et codes:
ultra blanc, RAL 9016: 00
gris clair, RAL 7035: 03
anthrazite, RAL 7024: 04
noir, RAL 9005: 05
orange, RAL 2004: 06
(kallysto.line type 15, type 23 et 25 rés. spéciaux, parallèle et)
Couleurs proche RAL

▶ Page 596

A encastrer
pour combinaisons 60 x 60 mm

A encastrer
mécanisme avec face 77 x 77 mm

Apparent
boîtier 88 x 88 x 54 mm

N° de réf.	ELDAS®-Nr	N° de réf.	ELDAS®-Nr	N° de réf.	ELDAS®-Nr
WH20620300A	657 614 003	**WH20620300B**	657 214 003	**WH23620300Q**	609 131 003
WH20620303A	657 614 033	**WH20620303B**	657 214 033	**WH23620303Q**	609 131 033
WH20620304A	657 614 043	**WH20620304B**	657 214 043	**WH23620304Q**	609 131 043
WH20620305A	657 614 953	**WH20620305B**	657 214 953	**WH23620305Q**	609 131 953
WH20620306A	657 614 963	**WH20620306B**	657 214 963	**WH23620306Q**	609 131 963
WH20623300A	657 046 003	**WH20623300B**	657 043 003	**WH23623300Q**	657 041 003
WH20623303A	657 046 033	**WH20623303B**	657 043 033	**WH23623303Q**	657 041 033
WH20623304A	657 046 043	**WH20623304B**	657 043 043	**WH23623304Q**	657 041 043
WH20623305A	657 046 953	**WH20623305B**	657 043 953	**WH23623305Q**	657 041 953
WH20623306A	657 046 963	**WH20623306B**	657 043 963		
WH20620700A	657 634 003	**WH20620700B**	657 234 003	**WH23620700Q**	609 134 003
WH20620703A	657 634 033	**WH20620703B**	657 234 033	**WH23620703Q**	609 134 033
WH20620704A	657 634 043	**WH20620704B**	657 234 043	**WH23620704Q**	609 134 043
WH20620705A	657 634 953	**WH20620705B**	657 234 953	**WH23620705Q**	609 134 953

Matière:
- Face et plaque de recouvrement en duroplast, sans halogène, antibactérien et résistant aux rayons UV et aux rayures
- Appareil en thermoplast

Raccordement:
quickconnect connexion à enfichage
pour conducteurs souples et rigides de 1 à 2,5 mm²

Indice de protection:
IP20

Désignation profondeur d'encastrement 35 mm		**kallysto.line** complet 92 x 92 mm		**kallysto.trend** complet 94 x 94 mm		**kallysto.pro** complet 94 x 94 mm	
	Couleur	**N° de réf.**	ELDAS®-Nr	**N° de réf.**	ELDAS®-Nr	**N° de réf.**	ELDAS®-Nr
Prises 3x type 13 10 A 250 V~ parallèle,		**WH25640300C**	657 115 008	**WH26640300C**	657 115 208	**WH27640300C**	657 115 408
		WH25640303C	657 115 038	**WH26640303C**	657 115 238	**WH27640303C**	657 115 438
		WH25640304C	657 115 048	**WH26640304C**	657 115 248	**WH27640304C**	657 115 448
		WH25640305C	657 115 058	**WH26640305C**	657 115 258	**WH27640305C**	657 115 458
		WH25640306C	657 115 068			**WH27640306C**	657 115 468
Prises 3x type 13 **avec indication d'état** 10 A 250 V~ parallèle avec cartouche lumineuse LED verte WH39968012Z		**WH25643300C**	657 080 008	**WH26643300C**	657 080 208	**WH27643300C**	657 080 408
		WH25643303C	657 080 038	**WH26643303C**	657 080 238	**WH27643303C**	657 080 438
		WH25643304C	657 080 048	**WH26643304C**	657 080 248	**WH27643304C**	657 080 448
		WH25643305C	657 080 058	**WH26643305C**	657 080 258	**WH27643305C**	657 080 458
		WH25643306C	657 080 068			**WH27643306C**	657 080 468
Prises 3x type 13 10 A 250 V~ 1x prise séparée,		**WH25640700C**	657 135 008	**WH26640700C**	657 135 208	**WH27640700C**	657 135 408
		WH25640703C	657 135 038	**WH26640703C**	657 135 238	**WH27640703C**	657 135 438
		WH25640704C	657 135 048	**WH26640704C**	657 135 248	**WH27640704C**	657 135 448
		WH25640705C	657 135 058	**WH26640705C**	657 135 258	**WH27640705C**	657 135 458

Prises 3x type 13
10 A 250 V~
parallèle,
avec sécurité enfant
1x prise séparée avec sécurité enfant

Utiliser l'appareil correspondant sans façade et en plus la façade adaptée avec protection enfants (voir page Accessoires prises type 13), ainsi que des cadres de recouvrement si nécessaire.
Ex. : kallysto.pro UP 3x type 13 avec sécurité enfants, ultra-blanc

WH106453F /
657 083 793

WH20640100H /
378 321 003

WH27920200Z /
334 911 408

Plaques de fixation, plaques de recouvrement et boîtiers pour système modulaire et combinaisons ▶ Page 245

Couleurs complémentaires de cadre ▶ Page 248
kallysto.art ▶ Page 270

Couleurs et codes:
ultra blanc, RAL 9016: 00
gris clair, RAL 7035: 03
anthrazite, RAL 7024: 04
noir, RAL 9005: 05
orange, RAL 2004: 06
(kallysto.line type 15, type 23 et 25 rés. spéciaux, parallèle et)
Couleurs proche RAL

▶ Page 596

A encastrer
pour combinaisons 60 x 60 mm

A encastrer
mécanisme avec face 77 x 77 mm

Apparent
boîtier 88 x 88 x 54 mm

N° de réf.	ELDAS®-Nr	N° de réf.	ELDAS®-Nr	N° de réf.	ELDAS®-Nr
WH20640300A	657 615 003	**WH20640300B**	657 215 003	**WH23640300Q**	609 137 003
WH20640303A	657 615 033	**WH20640303B**	657 215 033	**WH23640303Q**	609 137 033
WH20640304A	657 615 043	**WH20640304B**	657 215 043	**WH23640304Q**	609 137 043
WH20640305A	657 615 953	**WH20640305B**	657 215 953	**WH23640305Q**	609 137 953
WH20640306A	657 615 963	**WH20640306B**	657 215 963	**WH23640306Q**	609 137 963
WH20643300A	657 086 003	**WH20643300B**	657 083 003	**WH23643300Q**	657 081 003
WH20643303A	657 086 033	**WH20643303B**	657 083 033	**WH23643303Q**	657 081 033
WH20643304A	657 086 043	**WH20643304B**	657 083 043	**WH23643304Q**	657 081 043
WH20643305A	657 086 953	**WH20643305B**	657 083 953	**WH23643305Q**	657 081 953
WH20643306A	657 086 963	**WH20643306B**	657 083 963		
WH20640700A	657 635 003	**WH20640700B**	657 235 003	**WH23640700Q**	609 138 003
WH20640703A	657 635 033	**WH20640703B**	657 235 033	**WH23640703Q**	609 138 033
WH20640704A	657 635 043	**WH20640704B**	657 235 043	**WH23640704Q**	609 138 043
WH20640705A	657 635 953	**WH20640705B**	657 235 953	**WH23640705Q**	609 138 953

▶ Page 596

WH20580300H

Système modulaire - composants, face

- 10 A, 250 V ~
- avec bornes enfichables

Désignation	Profondeur	Emb.	**N° de réf.**	ELDAS®-Nr
Face 1x T13, ultra blanc	34 mm	1	**WH20580300H**	378 303 003
Face 1x T13, gris clair	34 mm	1	**WH20580303H**	378 303 033
Face 1x T13, anthracite	34 mm	1	**WH20580304H**	378 303 043
Face 1x T13, noir	34 mm	1	**WH20580305H**	378 303 953
Face 1x T13, beige	34 mm	1	**WH20580307H**	378 303 913
Face 1x T13, brun	34 mm	1	**WH20580309H**	378 303 993
Face 1x T13, orange	34 mm	1	**WH20580306H**	378 303 963

WH20583300H

Système modulaire - composants, face

- 10 A, 250 V ~
- avec bornes enfichables
- avec lentille pour indication d'état

Face 1xT13 pour indicateur d'état, ultra blanc	36 mm	1	**WH20583300H**	378 601 003
Face 1xT13 pour indicateur d'état, gris clair	36 mm	1	**WH20583300H**	378 601 033
Face 1xT13 pour indicateur d'état, anthracite	36 mm	1	**WH20583300H**	378 601 043
Face 1xT13 pour indicateur d'état, noir	36 mm	1	**WH20583300H**	378 601 095
Face 1xT13 pour indicateur d'état, beige	36 mm	1	**WH20583300H**	378 601 913
Face 1xT13 pour indicateur d'état, brun	36 mm	1	**WH20583300H**	378 601 993
Face 1xT13 pour indicateur d'état, orange	36 mm	1	**WH20583306H**	378 601 963

WH20580100H

Système modulaire - composants, face

- 10 A 250 V~
- avec bornes enfichables
- avec sécurité enfant

Face 1x T13 avec sécurité enfant, ultra blanc	34 mm	1	**WH20580100H**	378 302 003
Face 1x T13 avec sécurité enfant, gris clair	34 mm	1	**WH20580103H**	378 302 033
Face 1x T13 avec sécurité enfant, anthracite	34 mm	1	**WH20580104H**	378 302 043
Face 1x T13 avec sécurité enfant, noir	34 mm	1	**WH20580105H**	378 302 953
Face 1x T13 avec sécurité enfant, beige	34 mm	1	**WH20580107H**	378 302 913
Face 1x T13 avec sécurité enfant, brun	34 mm	1	**WH20580109H**	378 302 993

▶ Page 596

WH20620300H

Système modulaire - composants, face

- 10 A 250 V~
- avec bornes enfichables

Désignation	Profondeur	Emb.	N° de réf.	ELDAS®-Nr
Face 2x T13, ultra blanc	35 mm	1	**WH20620300H**	378 314 003
Face 2x T13, gris clair	35 mm	1	**WH20620303H**	378 314 033
Face 2x T13, anthracite	35 mm	1	**WH20620304H**	378 314 043
Face 2x T13, noir	35 mm	1	**WH20620305H**	378 314 953
Face 2x T13, beige	35 mm	1	**WH20620307H**	378 314 913
Face 2x T13, brun	35 mm	1	**WH20620309H**	378 314 993
Face 2x T13, orange	35 mm	1	**WH20620306H**	378 314 963

WH20623300H

Système modulaire - composants, face

- 10 A 250 V~
- avec bornes enfichables
- avec lentille pour indication d'état

Face 2xT13 pour indicateur d'état, ultra blanc	36 mm	1	**WH20623300H**	378 602 003
Face 2xT13 pour indicateur d'état, gris clair	36 mm	1	**WH20623303H**	378 602 033
Face 2xT13 pour indicateur d'état, anthracite	36 mm	1	**WH20623304H**	378 602 043
Face 2xT13 pour indicateur d'état, noir	36 mm	1	**WH20623305H**	378 602 953
Face 2xT13 pour indicateur d'état, beige	36 mm	1	**WH20623307H**	378 602 913
Face 2xT13 pour indicateur d'état, brun	36 mm	1	**WH20623309H**	378 602 993
Face 2xT13 pour indicateur d'état, orange	36 mm	1	**WH20623306H**	378 602 963

WH20620700H

Système modulaire - composants, face

- 10 A 250 V~
- avec bornes enfichables

Face 2x T13 1x séparée, ultra blanc	35 mm	1	**WH20620700H**	378 316 003
Face 2x T13 1x séparée, gris clair	35 mm	1	**WH20620703H**	378 316 033
Face 2x T13 1x séparée, anthracite	35 mm	1	**WH20620704H**	378 316 043
Face 2x T13 1x séparée, noir	35 mm	1	**WH20620705H**	378 316 953
Face 2x T13 1x séparée, beige	35 mm	1	**WH20620707H**	378 316 913
Face 2x T13 1x séparée, brun	35 mm	1	**WH20620709H**	378 316 993

WH20620100H

Système modulaire - composants, face

- 10 A 250 V~
- avec bornes enfichables

Face 2x T13 avec sécurité enfant, ultra blanc	35 mm	1	**WH20620100H**	378 313 003
Face 2x T13 avec sécurité enfant, gris clair	35 mm	1	**WH20620103H**	378 313 033
Face 2x T13 avec sécurité enfant, anthracite	35 mm	1	**WH20620104H**	378 313 043
Face 2x T13 avec sécurité enfant, noir	35 mm	1	**WH20620105H**	378 313 953
Face 2x T13 avec sécurité enfant, beige	35 mm	1	**WH20620107H**	378 313 913
Face 2x T13 avec sécurité enfant, brun	35 mm	1	**WH20620109H**	378 313 993

WH20620500H

Système modulaire - composants, face

- 10 A 250 V~
- avec bornes enfichables

Face 2x T13 1x séparée avec sécurité enfant, ultra blanc	35 mm	1	**WH20620500H**	378 315 003
Face 2x T13 1x séparée avec sécurité enfant, gris clair	35 mm	1	**WH20620503H**	378 315 033
Face 2x T13 1x séparée avec sécurité enfant, anthracite	35 mm	1	**WH20620504H**	378 315 043
Face 2x T13 1x séparée avec sécurité enfant, noir	35 mm	1	**WH20620505H**	378 315 953
Face 2x T13 1x séparée avec sécurité enfant, beige	35 mm	1	**WH20620507H**	378 315 913
Face 2x T13 1x séparée avec sécurité enfant, brun	35 mm	1	**WH20620509H**	378 315 993

▶ Page 596

WH20640300H

Système modulaire - composants, face

- 10 A, 250 V ~
- avec bornes enfichables

Désignation	Profondeur	Emb.	**N° de réf.**	ELDAS®-Nr
Face 3x T13, ultra blanc	35 mm	1	**WH20640300H**	378 322 003
Face 3x T13, gris clair	35 mm	1	**WH20640303H**	378 322 033
Face 3x T13, anthracite	35 mm	1	**WH20640304H**	378 322 043
Face 3x T13, noir	35 mm	1	**WH20640305H**	378 322 953
Face 3x T13, beige	35 mm	1	**WH20640307H**	378 322 913
Face 3x T13, brun	35 mm	1	**WH20640309H**	378 322 993
Face 3x T13, orange	35 mm	1	**WH20640306H**	378 322 963

WH20643300H

Système modulaire - composants, face

- 10 A 250 V~
- avec bornes enfichables
- avec lentille pour indication d'état

Face 3xT13 pour indicateur d'état, ultra blanc	36 mm	1	**WH20643300H**	378 603 003
Face 3xT13 pour indicateur d'état, gris clair	36 mm	1	**WH20643303H**	378 603 033
Face 3xT13 pour indicateur d'état, anthracite	36 mm	1	**WH20643304H**	378 603 043
Face 3xT13 pour indicateur d'état, noir	36 mm	1	**WH20643305H**	378 603 953
Face 3xT13 pour indicateur d'état, beige	36 mm	1	**WH20643307H**	378 603 913
Face 3xT13 pour indicateur d'état, brun	36 mm	1	**WH20643309H**	378 603 993
Face 3xT13 pour indicateur d'état, orange	36 mm	1	**WH20643306H**	378 603 963

WH20640700H

Système modulaire - composants, face

- 10 A 250 V~
- avec bornes enfichables

Face 3x T13 1x séparée, ultra blanc	35 mm	1	**WH20640700H**	378 324 003
Face 3x T13 1x séparée, gris clair	35 mm	1	**WH20640703H**	378 324 033
Face 3x T13 1x séparée, anthracite	35 mm	1	**WH20640704H**	378 324 043
Face 3x T13 1x séparée, noir	35 mm	1	**WH20640705H**	378 324 953
Face 3x T13 1x séparée, beige	35 mm	1	**WH20640707H**	378 324 913
Face 3x T13 1x séparée, brun	35 mm	1	**WH20640709H**	378 324 993

WH20640100H

Système modulaire - composants, face

- 10 A 250 V~
- avec bornes enfichables
- avec sécurité enfant

Face 3x T13 avec sécurité enfant, ultra blanc	35 mm	1	**WH20640100H**	378 321 003
Face 3x T13 avec sécurité enfant, gris clair	35 mm	1	**WH20640103H**	378 321 033
Face 3x T13 avec sécurité enfant, anthracite	35 mm	1	**WH20640104H**	378 321 043
Face 3x T13 avec sécurité enfant, noir	35 mm	1	**WH20640105H**	378 321 953
Face 3x T13 avec sécurité enfant, beige	35 mm	1	**WH20640107H**	378 321 913
Face 3x T13 avec sécurité enfant, brun	35 mm	1	**WH20640109H**	378 321 993

WH20640500H

Système modulaire - composants, face

- 10 A 250 V~
- avec bornes enfichables
- avec sécurité enfant

Face 3x T13 1x séparée avec sécurité enfant, ultra blanc	35 mm	1	**WH20640500H**	378 323 003
Face 3x T13 1x séparée avec sécurité enfant, gris clair	35 mm	1	**WH20640503H**	378 323 033
Face 3x T13 1x séparée avec sécurité enfant, anthracite	35 mm	1	**WH20640504H**	378 323 043
Face 3x T13 1x séparée avec sécurité enfant, noir	35 mm	1	**WH20640505H**	378 323 953
Face 3x T13 1x séparée avec sécurité enfant, beige	35 mm	1	**WH20640507H**	378 323 913
Face 3x T13 1x séparée avec sécurité enfant, brun	35 mm	1	**WH20640509H**	378 323 993

▶ Page 596

	Désignation	Profondeur	Emb.	**N° de réf.**	N° ELDAS®
WH105853E	**Système modulaire - composants**, mécanisme - 16 A, 250 V - avec bornes enfichables				
	1x type 13/23	36 mm	1	**WH105853E**	639 753 003
	1x type 13/23 avec plaque de fixation	36 mm	1	**WH105853F**	639 773 003
 WH106253E	**Système modulaire - composants**, mécanisme - 16 A, 250 V - avec bornes enfichables				
	2x type 13/23	36 mm	1	**WH106253E**	657 046 793
	2x type 13/23 avec plaque de fixation	36 mm	1	**WH106253F**	657 043 793
 WH106257E	**Système modulaire - composants**, mécanisme - 16 A, 250 V, séparé - avec bornes enfichables				
	2x type 13/23, séparé	36 mm	1	**WH106257E**	657 056 793
	2x type 13/23, séparé avec plaque de fixation	36 mm	1	**WH106257F**	657 053 793
WH106453E	**Système modulaire - composants**, mécanisme - 16 A, 250 V - avec bornes enfichables				
	3x type 13/23	36 mm	1	**WH106453E**	657 086 793
	3x type 13/23 avec plaque de fixation	36 mm	1	**WH106453F**	657 083 793
WH106457E	**Système modulaire - composants**, mécanisme - 16 A, 250 V, séparé - avec bornes enfichables				
	3x type 13/23, 1x séparé	36 mm	1	**WH106257E**	657 076 793
	3x type 13/23, 1x séparé avec plaque de fixation	36 mm	1	**WH106257F**	657 073 793
WH39771603Z	**Système modulaire,** composant, pour prise simple				
	3x type 13/23 16 A, 250 V, 1x séparé	36 mm	1	**WH39771603Z**	209 961 003

Matière:
- Face et plaque de recouvrement en duroplast, sans halogène, antibactérien et résistant aux rayons UV et aux rayures
- Appareil en thermoplast

Raccordement:
connexion à vis et quickconnect connexion à enfichage pour conducteurs souples et rigides de 1 à 2,5 mm²

Indice de protection:
IP20

Désignation	Couleur	**kallysto.line** complet 92 x 92 mm		**kallysto.trend** complet 94 x 94 mm		**kallysto.pro** complet 94 x 94 mm	
		N° de réf.	ELDAS®-Nr	**N° de réf.**	ELDAS®-Nr	**N° de réf.**	ELDAS®-Nr
Prise type 15 10A, 400V, avec quickconnect connexion à enfichage pronfondeur d'encastremnet: 41mm		**WH25593200C**	640 000 008	**WH26593200C**	640 000 208	**WH27593200C**	640 000 408
		WH25593203C	640 000 038	**WH26593203C**	640 000 238	**WH27593203C**	640 000 438
		WH25593204C	640 000 048	**WH26593204C**	640 000 248	**WH27593204C**	640 000 448
		WH25593205C	640 000 058	**WH26593205C**	640 000 258	**WH27593205C**	640 000 458
		WH25593206C	640 000 068			**WH27593206C**	640 000 468
Prise type 15 10 A 400 V~ connexion à vis profondeur d'encastrement : 37mm		**WH25592200C**	641 300 008	**WH26592200C**	641 300 208	**WH27592200C**	641 300 408
		WH25592203C	641 300 038	**WH26592203C**	641 300 238	**WH27592203C**	641 300 438
		WH25592204C	641 300 048	**WH26592204C**	641 300 248	**WH27592204C**	641 300 448
		WH25592205C	641 300 058	**WH26592205C**	641 300 258	**WH27592205C**	641 300 458
		WH25592206C	-				

Plaques de fixation, plaques de recouvrement et boîtiers pour système modulaire et combinaisons ▶ Page 245

Couleurs complémentaires de cadre ▶ Page 248
kallysto.art ▶ Page 270

Couleurs et codes:
ultra blanc, RAL 9016: 00
gris clair, RAL 7035: 03
anthrazite, RAL 7024: 04
noir, RAL 9005: 05
orange, RAL 2004: 06
(kallysto.line type 15, type 23 et 25 rés. spéciaux, parallèle et)
Couleurs proche RAL

▶ Page 596

A encastrer
pour combinaisons 60 x 60 mm

A encastrer
mécanisme avec face 77 x 77 mm

Apparent
boîtier 88 x 88 x 54 mm

N° de réf.	ELDAS®-Nr	**N° de réf.**	ELDAS®-Nr	**N° de réf.**	ELDAS®-Nr
WH20593200A	640 006 003	**WH20593200B**	640 003 003	**WH23593200Q**	640 001 003
WH20593203A	640 006 033	**WH20593203B**	640 003 033	**WH23593203Q**	640 001 033
WH20593204A	640 006 043	**WH20593204B**	640 003 043	**WH23593204Q**	640 001 043
WH20593205A	640 006 953	**WH20593205B**	640 003 953	**WH23593205Q**	640 001 953
WH20593206A	640 006 963	**WH20593206B**	640 003 963	**WH23593206Q**	640 001 963
WH20592200A	641 310 003	**WH20592200B**	641 309 003	**WH23592200Q**	617 302 003
WH20592203A	641 310 033	**WH20592203B**	641 309 033	**WH23592203Q**	617 302 033
WH20592204A	641 310 043	**WH20592204B**	641 309 043	**WH23592204Q**	617 302 043
WH20592205A	641 310 953	**WH20592205B**	641 309 953	**WH23592205Q**	617 302 953
WH20592206A	641 310 963	**WH20592206B**	641 309 963	**WH23592206Q**	617 302 963

kallysto
Prises type 23

Matière:
- Face et plaque de recouvrement en duroplast, sans halogène, antibactérien et résistant aux rayons UV et aux rayures
- Appareil en thermoplast

Raccordement:
connexion à vis et quickconnect connexion à enfichage pour conducteurs souples et rigides de 1 à 2,5 mm²

Indice de protection:
IP20

Désignation Prises type 23	Couleur	**N° de réf.** **kallysto.line** complet 92 x 92 mm	ELDAS®-Nr	**N° de réf.** **kallysto.trend** complet 94 x 94 mm	ELDAS®-Nr	**N° de réf.** **kallysto.pro** complet 94 x 94 mm	ELDAS®-Nr
1x type 23 16 A 250 V~ avec bornes enfichables profondeur d'encastrement 34 mm		**WH25585300C**	639 600 008	**WH26585300C**	639 600 208	**WH27585300C**	639 600 408
		WH25585303C	639 600 038	**WH26585303C**	639 600 238	**WH27585303C**	639 600 438
		WH25585304C	639 600 048	**WH26585304C**	639 600 248	**WH27585304C**	639 600 448
		WH25585305C	639 600 058	**WH26585305C**	639 600 258	**WH27585305C**	639 600 458
		WH25585306C	639 600 068			**WH27585306C**	639 600 468
1x type 23 **avec indication d'état** 16 A 250 V~ avec bornes enfichables, avec cartouche lumineuse LED verte, profondeur d'encastrement 35 mm		**WH25588300C**	657 320 008	**WH26588300C**	657 320 208	**WH27588300C**	657 320 408
		WH25588303C	657 320 038	**WH26588303C**	657 320 238	**WH27588303C**	657 320 438
		WH25588304C	657 320 048	**WH26588304C**	657 320 248	**WH27588304C**	657 320 448
		WH25588305C	657 320 058	**WH26588305C**	657 320 258	**WH27588305C**	657 320 458
		WH25588306C	657 320 068			**WH27588306C**	657 320 468
1x type 23 16 A 250 V~ avec bornes à vis profondeur d'encastrement 37 mm		**WH25585400C**	639 601 008	**WH26585400C**	639 601 208	**WH27585400C**	639 601 408
		WH25585403C	639 601 038	**WH26585403C**	639 601 238	**WH27585403C**	639 601 438
		WH25585404C	639 601 048	**WH26585404C**	639 601 248	**WH27585404C**	639 601 448
		WH25585405C	639 601 058	**WH26585405C**	639 601 258	**WH27585405C**	639 601 458
		WH25585406C	639 601 068				

Plaques de fixation, plaques de recouvrement et boîtiers pour système modulaire et combinaisons ▶ Page 245

Couleurs complémentaires de cadre ▶ Page 248
kallysto.art ▶ Page 270

Couleurs et codes:
ultra blanc, RAL 9016: 00
gris clair, RAL 7035: 03
anthrazite, RAL 7024: 04
noir, RAL 9005: 05
orange, RAL 2004: 06
(kallysto.line type 15, type 23 et 25 rés. spéciaux, parallèle et)
Couleurs proche RAL

▶ Page 596

A encastrer
pour combinaisons 60 x 60 mm

A encastrer
mécanisme avec face 77 x 77 mm

Apparent
boîtier 88 x 88 x 54 mm

N° de réf.	ELDAS®-Nr	N° de réf.	ELDAS®-Nr	N° de réf.	ELDAS®-Nr
WH20585300A	639 610 003	**WH20585300B**	639 700 003	**WH23585300Q**	609 603 003
WH20585303A	639 610 033	**WH20585303B**	639 700 033	**WH23585303Q**	609 603 033
WH20585304A	639 610 043	**WH20585304B**	639 700 043	**WH23585304Q**	609 603 043
WH20585305A	639 610 953	**WH20585305B**	639 700 953	**WH23585305Q**	609 603 953
WH20585306A	639 610 963	**WH20585306B**	639 700 963	**WH23585306Q**	609 603 963
WH20588300A	657 326 003	**WH20588300B**	657 323 003	**WH23588300Q**	657 321 003
WH20588303A	657 326 033	**WH20588303B**	657 323 033	**WH23588303Q**	657 321 033
WH20588304A	657 326 043	**WH20588304B**	657 323 043	**WH23588304Q**	657 321 043
WH20588305A	657 326 953	**WH20588305B**	657 323 953	**WH23588305Q**	657 321 953
WH20588306A	657 326 963	**WH20588306B**	657 323 963		
WH20585400A	639 611 003	**WH20585400B**	639 701 003	**WH23585400Q**	609 604 003
WH20585403A	639 611 033	**WH20585403B**	639 701 033	**WH23585403Q**	609 604 033
WH20585404A	639 611 043	**WH20585404B**	639 701 043	**WH23585404Q**	609 604 043
WH20585405A	639 611 953	**WH20585405B**	639 701 953	**WH23585405Q**	609 604 953
WH20585406A	639 611 963	**WH20585406B**	639 701 963	**WH23585406Q**	609 604 963

kallysto
Prises 2x type 23 et 3x type 23

Matière:
- Face et plaque de recouvrement en duroplast, sans halogène, antibactérien et résistant aux rayons UV et aux rayures
- Appareil en thermoplast

Raccordement:
quickconnect connexion à enfichage

Indice de protection:
IP20

Désignation Prises type 23		Couleur	kallysto.line complet 92 x 92 mm N° de réf.	ELDAS®-Nr	kallysto.trend complet 94 x 94 mm N° de réf.	ELDAS®-Nr	kallysto.pro complet 94 x 94 mm N° de réf.	ELDAS®-Nr
Prise double type 23 16 A 250 V~ avec bornes enfichables profondeur d'encastrement 36 mm			**WH25625300C**	639 602 008	**WH26625300C**	639 602 208	**WH27625300C**	639 602 408
			WH25625303C	639 602 038	**WH26625303C**	639 602 238	**WH27625303C**	639 602 438
			WH25625304C	639 602 048	**WH26625304C**	639 602 248	**WH27625304C**	639 602 448
			WH25625305C	639 602 058	**WH26625305C**	639 602 258	**WH27625305C**	639 602 458
			WH25625306C	639 602 068			**WH27625306C**	639 602 468
Prise double type 23 avec indication d'état 16 A 250 V~ avec bornes enfichables avec cartouche lumineuse LED verte WH39968012Z profondeur d'encastrement 36 mm			**WH25628300C**	657 340 008	**WH26628300C**	657 340 208	**WH27628300C**	657 340 408
			WH25628303C	657 340 038	**WH26628303C**	657 340 238	**WH27628303C**	657 340 438
			WH25628304C	657 340 048	**WH26628304C**	657 340 248	**WH27628304C**	657 340 448
			WH25628305C	657 340 058	**WH26628305C**	657 340 258	**WH27628305C**	657 340 458
			WH25628306C	657 340 068			**WH27628306C**	657 340 468
Prise double type 23 1x séparée 16 A 250 V~ avec bornes enfichables profondeur d'encastrement 36 mm			**WH25625700C**	657 050 008	**WH26625700C**	657 050 208	**WH27625700C**	657 050 408
			WH25625703C	657 050 038	**WH26625703C**	657 050 238	**WH27625703C**	657 050 438
			WH25625704C	657 050 048	**WH26625704C**	657 050 248	**WH27625704C**	657 050 448
			WH25625705C	657 050 058	**WH26625705C**	657 050 258	**WH27625705C**	657 050 458
Prise triple type 23 16 A 250 V~ avec bornes enfichables profondeur d'encastrement 36 mm			**WH25645300C**	657 370 008	**WH26645300C**	657 370 208	**WH27645300C**	657 370 408
			WH25645303C	657 370 038	**WH26645303C**	657 370 238	**WH27645303C**	657 370 438
			WH25645304C	657 370 048	**WH26645304C**	657 370 248	**WH27645304C**	657 370 448
			WH25645305C	657 370 058	**WH26645305C**	657 370 258	**WH27645305C**	657 370 458
			WH25645306C	657 370 068			**WH27645306C**	657 370 468
Prise triple type 23 avec indication d'état 16 A 250 V~ avec bornes enfichables avec cartouche lumineuse LED verte WH39968012Z profondeur d'encastrement 36 mm			**WH25648300C**	657 380 008	**WH26648300C**	657 380 208	**WH27648300C**	657 380 408
			WH25648303C	657 380 038	**WH26648303C**	657 380 238	**WH27648303C**	657 380 438
			WH25648304C	657 380 048	**WH26648304C**	657 380 248	**WH27648304C**	657 380 448
			WH25648305C	657 380 058	**WH26648305C**	657 380 258	**WH27648305C**	657 380 458
			WH25648306C	657 380 068			**WH27648306C**	657 380 468
Prise triple type 23 1x séparée 16 A 250 V~ avec bornes enfichables profondeur d'encastrement 36 mm			**WH25645700C**	657 390 008	**WH26645700C**	657 390 208	**WH27645700C**	657 390 408
			WH25645703C	657 390 038	**WH26645703C**	657 390 238	**WH27645703C**	657 390 438
			WH25645704C	657 390 048	**WH26645704C**	657 390 248	**WH27645704C**	657 390 448
			WH25645705C	657 390 058	**WH26645705C**	657 390 258	**WH27645705C**	657 390 458

Plaques de fixation, plaques de recouvrement et boîtiers pour système modulaire et combinaisons ▶ Page 245

Couleurs complémentaires de cadre ▶ Page 248
kallysto.art ▶ Page 270

Couleurs et codes:
ultra blanc, RAL 9016: 00
gris clair, RAL 7035: 03
anthrazite, RAL 7024: 04
noir, RAL 9005: 05
orange, RAL 2004: 06
(kallysto.line type 15, type 23 et 25 rés. spéciaux, parallèle et)
Couleurs proche RAL

▶ Page 596

A encastrer
pour combinaisons 60 x 60 mm

A encastrer
mécanisme avec face 77 x 77 mm

Apparent
boîtier 88 x 88 x 54 mm

N° de réf.	ELDAS®-Nr	N° de réf.	ELDAS®-Nr	N° de réf.	ELDAS®-Nr
WH20625300A	639 612 003	**WH20625300B**	639 702 003	**WH23625300Q**	609 605 003
WH20625303A	639 612 033	**WH20625303B**	639 702 033	**WH23625303Q**	609 605 033
WH20625304A	639 612 043	**WH20625304B**	639 702 043	**WH23625304Q**	609 605 043
WH20625305A	639 612 953	**WH20625305B**	639 702 953	**WH23625305Q**	609 605 953
WH20625306A	639 612 963	**WH20625306B**	639 702 063	**WH23625306Q**	609 605 963
WH20628300A	657 346 003	**WH20628300B**	657 343 003	**WH23628300Q**	657 341 003
WH20628303A	657 346 033	**WH20628303B**	657 343 033	**WH23628303Q**	657 341 033
WH20628304A	657 346 043	**WH20628304B**	657 343 043	**WH23628304Q**	657 341 043
WH20628305A	657 346 953	**WH20628305B**	657 343 953	**WH23628305Q**	657 341 953
WH20628306A	657 346 963	**WH20628306B**	657 343 963		
WH20625700A	657 056 003	**WH20625700B**	657 053 003	**WH23625700Q**	657 051 003
WH20625703A	657 056 033	**WH20625703B**	657 053 033	**WH23625703Q**	657 051 033
WH20625704A	657 056 043	**WH20625704B**	657 053 043	**WH23625704Q**	657 051 043
WH20625705A	657 056 953	**WH20625705B**	657 053 953	**WH23625705Q**	657 051 953
WH20645300A	657 376 003	**WH20645300B**	657 373 003	**WH23645300Q**	657 371 003
WH20645303A	657 376 033	**WH20645303B**	657 373 033	**WH23645303Q**	657 371 033
WH20645304A	657 376 043	**WH20645304B**	657 373 043	**WH23645304Q**	657 371 043
WH20645305A	657 376 953	**WH20645305B**	657 373 953	**WH23645305Q**	657 371 953
WH20645306A	657 376 963	**WH20645306B**	657 373 963	**WH23645306Q**	657 371 963
WH20648300A	657 386 003	**WH20648300B**	657 383 003	**WH23648300Q**	657 381 003
WH20648303A	657 386 033	**WH20648303B**	657 383 033	**WH23648303Q**	657 381 033
WH20648304A	657 386 043	**WH20648304B**	657 383 043	**WH23648304Q**	657 381 043
WH20648305A	657 386 953	**WH20648305B**	657 383 953	**WH23648305Q**	657 381 953
WH20648306A	657 386 963	**WH20648306B**	657 383 963		
WH20645700A	657 396 003	**WH20645700B**	657 393 003	**WH23645700Q**	657 391 003
WH20645703A	657 396 033	**WH20645703B**	657 393 033	**WH23645703Q**	657 391 033
WH20645704A	657 396 043	**WH20645704B**	657 393 043	**WH23645704Q**	657 391 043
WH20645705A	657 396 953	**WH20645705B**	657 393 953	**WH23645705Q**	657 391 953

kallysto
Prises type 25

Matière:
- Face et plaque de recouvrement en duroplast, sans halogène, antibactérien et résistant aux rayons UV et aux rayures
- Appareil en thermoplast

Raccordement:
connexion à vis et quickconnect connexion à enfichage pour conducteurs souples et rigides de 1 à 2,5 mm²

Indice de protection:
IP20

Désignation	Couleur	**kallysto.line** complet 92 x 92 mm		**kallysto.trend** complet 94 x 94 mm		**kallysto.pro** complet 94 x 94 mm	
		N° de réf.	ELDAS®-Nr	**N° de réf.**	ELDAS®-Nr	**N° de réf.**	ELDAS®-Nr
Prise type 25 16 A, 400V, avec quickconnect connexion à enfichage profondeur d'encastrement: 41mm		**WH25596200C**	640 100 008	**WH26596200C**	640 100 208	**WH27596200C**	640 100 408
		WH25596203C	640 100 038	**WH26596203C**	640 100 238	**WH27596203C**	640 100 438
		WH25596204C	640 100 048	**WH26596204C**	640 100 248	**WH27596204C**	640 100 448
		WH25596205C	640 100 058	**WH26596205C**	640 100 258	**WH27596205C**	640 100 458
		WH25596206C	640 100 068			**WH27596206C**	640 100 468
Prises type 25 16 A 250 V~ profondeur d'encastrement: 37mm avec connexion à vis		**WH25595200C**	641 600 008	**WH26595200C**	641 600 208	**WH27595200C**	641 600 408
		WH25595203C	641 600 038	**WH26595203C**	641 600 238	**WH27595203C**	641 600 438
		WH25595204C	641 600 048	**WH26595204C**	641 600 248	**WH27595204C**	641 600 448
		WH25595205C	641 600 058	**WH26595205C**	641 600 258	**WH27595205C**	641 600 458
		WH25595206C	641 600 068				

Plaques de fixation, plaques de recouvrement et boîtiers pour système modulaire et combinaisons ▶ Page 245

Couleurs complémentaires de cadre ▶ Page 248
kallysto.art ▶ Page 270

Couleurs et codes:
ultra blanc, RAL 9016: 00
gris clair, RAL 7035: 03
anthrazite, RAL 7024: 04
noir, RAL 9005: 05
orange, RAL 2004: 06
(kallysto.line type 15, type 23 et 25 rés. spéciaux, parallèle et)
Couleurs proche RAL

▶ Page 596

A encastrer
pour combinaisons 60 x 60 mm

A encastrer
mécanisme avec face 77 x 77 mm

Apparent
boîtier 88 x 88 x 54 mm

N° de réf.	ELDAS®-Nr	**N° de réf.**	ELDAS®-Nr	**N° de réf.**	ELDAS®-Nr
WH20596200A	640 106 003	**WH20596200B**	640 103 003	**WH23596200Q**	640 101 003
WH20596203A	640 106 033	**WH20596203B**	640 103 033	**WH23596203Q**	640 101 033
WH20596204A	640 106 043	**WH20596204B**	640 103 043	**WH23596204Q**	640 101 043
WH20596205A	640 106 953	**WH20596205B**	640 103 953	**WH23596205Q**	640 101 953
WH20596206A	640 106 963	**WH20596206B**	640 103 963	**WH23596206Q**	640 101 963
WH20595200A	641 610 003	**WH20595200B**	641 609 003	**WH23595200Q**	617 602 003
WH20595203A	641 610 033	**WH20595203B**	641 609 033	**WH23595203Q**	617 602 033
WH20595204A	641 610 043	**WH20595204B**	641 609 043	**WH23595204Q**	617 602 043
WH20595205A	641 610 953	**WH20595205B**	641 609 953	**WH23595205Q**	617 602 953
WH20595206A	641 610 963	**WH20595206B**	641 609 963	**WH23595206Q**	617 602 963

▶ Page 596

WH20585300H

Système modulaire - composants, face

- 16 A 250 V~
- avec bornes enfichables

Désignation	Profondeur	Emb.	**N° de réf.**	ELDAS®-Nr
Face T23, ultra blanc	34 mm	1	**WH20585300H**	378 304 003
Face T23, gris clair	34 mm	1	**WH20585303H**	378 304 033
Face T23, anthracite	34 mm	1	**WH20585304H**	378 304 043
Face T23, noir	34 mm	1	**WH20585305H**	378 304 953
Face T23, beige	34 mm	1	**WH20585307H**	378 304 913
Face T23, brun	34 mm	1	**WH20585309H**	378 304 993
Face T23, orange	34 mm	1	**WH20585306H**	378 304 963

WH20585400H

Système modulaire - composants, face

- 10 A, 250 V ~
- avec connexion à vis

Face T23, ultra blanc	37 mm	1	**WH20585400H**	378 305 003
Face T23, gris clair	37 mm	1	**WH20585403H**	378 305 033
Face T23, anthracite	37 mm	1	**WH20585404H**	378 305 043
Face T23, noir	37 mm	1	**WH20585405H**	378 305 953
Face T23, beige	37 mm	1	**WH20585407H**	378 305 913
Face T23, brun	37 mm	1	**WH20585409H**	378 305 993
Face T23, orange	37 mm	1	**WH20585406H**	378 305 963

WH20588300H

Système modulaire - composants, face

- 250V
- avec bornes enfichables
- avec lentille pour indication d'état

Face T23 pour indicateur d'état, ultra blanc	36 mm	1	**WH20588300H**	378 611 003
Face T23 pour indicateur d'état, gris clair	36 mm	1	**WH20588303H**	378 611 033
Face T23 pour indicateur d'état, anthracite	36 mm	1	**WH20588304H**	378 611 043
Face T23 pour indicateur d'état, noir	36 mm	1	**WH20588305H**	378 611 953
Face T23 pour indicateur d'état, beige	36 mm	1	**WH20588307H**	378 611 913
Face T23 pour indicateur d'état, brun	36 mm	1	**WH20588309H**	378 611 993
Face T23 pour indicateur d'état, orange	36 mm	1	**WH20588306H**	378 611 963

▶ Page 596

WH105853E

Désignation	Profondeur	Emb.	**N° de réf.**	ELDAS®-Nr
Système modulaire - composants, mécanisme				
- sans sécurité enfant - 16 A, 250 V~				
Type 23 avec bornes enfichables	36 mm	1	**WH105853E**	639 776 003
Type 23 avec bornes enfichables, avec plaque de fixation	36 mm	1	**WH105853F**	639 776 003



WH105854E

Système modulaire - composants, mécanisme				
Type 23 avec bornes enfichables	36 mm	1	**WH105854E**	639 776 003
Type 23 avec bornes enfichables, avec plaque de fixation	36 mm	1	**WH105854F**	639 776 003

▶ Page 596

WH20625300H

Système modulaire - composants, face

- 250V
- avec connexion à vis

Désignation	Profondeur	Emb.	**N° de réf.**	ELDAS®-Nr
Face 2xT23, ultra blanc	36 mm	1	**WH20625300H**	378 384 003
Face 2xT23, gris clair	36 mm	1	**WH20625303H**	378 384 033
Face 2xT23, anthracite	36 mm	1	**WH20625304H**	378 384 043
Face 2xT23, noir	36 mm	1	**WH20625305H**	378 384 953
Face 2xT23, beige	36 mm	1	**WH20625307H**	378 384 913
Face 2xT23, brun	36 mm	1	**WH20625309H**	378 384 993
Face 2xT23, orange	36 mm	1	**WH20625306H**	378 384 963

WH20628300H

Système modulaire - composants, face

- 250V
- avec connexion à vis
- avec lentille pour indication d'état

Face 2xT23 pour indicateur d'état, ultra blanc	36 mm	1	**WH20628300H**	378 612 003
Face 2xT23 pour indicateur d'état, gris clair	36 mm	1	**WH20628303H**	378 612 033
Face 2xT23 pour indicateur d'état, anthracite	36 mm	1	**WH20628304H**	378 612 043
Face 2xT23 pour indicateur d'état, noir	36 mm	1	**WH20628305H**	378 612 953
Face 2xT23 pour indicateur d'état, beige	36 mm	1	**WH20628307H**	378 612 913
Face 2xT23 pour indicateur d'état, brun	36 mm	1	**WH20628309H**	378 612 993
Face 2xT23 pour indicateur d'état, orange	36 mm	1	**WH20628306H**	378 612 963

WH20625700H

Système modulaire - composants, face

- 250V
- avec connexion à vis

Face 2xT23 séparé, ultra blanc	36 mm	1	**WH20625700H**	378 622 003
Face 2xT23 séparé, gris clair	36 mm	1	**WH20625703H**	378 622 033
Face 2xT23 séparé, anthracite	36 mm	1	**WH20625704H**	378 622 043
Face 2xT23 séparé, noir	36 mm	1	**WH20625705H**	378 622 953
Face 2xT23 séparé, beige	36 mm	1	**WH20625707H**	378 622 913
Face 2xT23 séparé, brun	36 mm	1	**WH20625709H**	378 622 993

▶ Page 596

WH20645300H

Système modulaire - composants, face

- 250V
- avec connexion à vis

Désignation	Profondeur	Emb.	**N° de réf.**	ELDAS®-Nr
Face 3xT23, ultra blanc	36 mm	1	**WH20645300H**	378 633 003
Face 3xT23, gris clair	36 mm	1	**WH20645303H**	378 633 033
Face 3xT23, anthracite	36 mm	1	**WH20645304H**	378 633 043
Face 3xT23, noir	36 mm	1	**WH20645305H**	378 633 953
Face 3xT23, beige	36 mm	1	**WH20645307H**	378 633 913
Face 3xT23, brun	36 mm	1	**WH20645309H**	378 633 993
Face 3xT23, orange	36 mm	1	**WH20645306H**	378 633 963

WH20648300H

Système modulaire - composants, face

- 250V
- avec connexion à vis
- avec lentille pour indication d'état

Face 3xT23 pour indicateur d'état, ultra blanc	36 mm	1	**WH20648300H**	378 613 003
Face 3xT23 pour indicateur d'état, gris clair	36 mm	1	**WH20648303H**	378 613 033
Face 3xT23 pour indicateur d'état, anthracite	36 mm	1	**WH20648304H**	378 613 043
Face 3xT23 pour indicateur d'état, noir	36 mm	1	**WH20648305H**	378 613 953
Face 3xT23 pour indicateur d'état, beige	36 mm	1	**WH20648307H**	378 613 913
Face 3xT23 pour indicateur d'état, brun	36 mm	1	**WH20648309H**	378 613 993

WH20645700H

Système modulaire - composants, face

- 250V
- avec connexion à vis

Face 3xT23 séparé, ultra blanc	36 mm	1	**WH20645700H**	378 623 003
Face 3xT23 séparé, gris clair	36 mm	1	**WH20645703H**	378 623 033
Face 3xT23 séparé, anthracite	36 mm	1	**WH20645704H**	378 623 043
Face 3xT23 séparé, noir	36 mm	1	**WH20645705H**	378 623 953
Face 3xT23 séparé, beige	36 mm	1	**WH20645707H**	378 623 913
Face 3xT23 séparé, brun	36 mm	1	**WH20645709H**	378 623 993

▶ Page 596



WH106253E

Désignation	Profondeur	Emb.	N° de réf.	ELDAS®-Nr
Système modulaire - composants, mécanisme				
- 10 A / 16 A, 250 V~				
2x type 13 / 2x type 23	36 mm	1	**WH106253E**	657 046 793
2x type 13 / 2x type 23, avec plaque de fixation	36 mm	1	**WH106253F**	657 043 793



WH106257E

Désignation	Profondeur	Emb.	N° de réf.	ELDAS®-Nr
Système modulaire - composants, mécanisme				
- 10 A / 16 A, 250 V~				
2x type 13 / 2x type 23 séparé	36 mm	1	**WH106257E**	657 056 793
2x type 13 / 2x type 23 séparé, avec plaque de fixation	36 mm	1	**WH106257F**	657 053 793

WH106453E

Désignation	Profondeur	Emb.	N° de réf.	ELDAS®-Nr
Système modulaire - composants, mécanisme				
- 10 A / 16 A, 250 V~				
3x type 13 / 3x type 23	36 mm	1	**WH106453E**	657 086 793
3x type 13 / 3x type 23, avec plaque de fixation	36 mm	1	**WH106253F**	657 083 793

WH106457E

Désignation	Profondeur	Emb.	N° de réf.	ELDAS®-Nr
Système modulaire - composants, mécanisme				
- 10 A / 16 A, 250 V~				
3x type 13 / 3x type 23 séparé	36 mm	1	**WH106457E**	657 076 793
3x type 13 / 3x type 23 séparé, avec plaque de fixation	36 mm	1	**WH106457F**	657 073 793

▶ Page 596

WH20593200H

Système modulaire - composants, face

- 10 A, 400 V ~
- pour quickconnect connexion à enfichage et connexion à vis

Désignation	Profondeur	Emb.	**N° de réf.**	ELDAS®-Nr
Face T15, ultra blanc	37 mm	1	**WH20593200H**	378 821 003
Face T15, gris clair	37 mm	1	**WH20593203H**	378 821 033
Face T15, anthracite	37 mm	1	**WH20593204H**	378 821 043
Face T15, noir	37 mm	1	**WH20593205H**	378 821 953
Face T15, beige	37 mm	1	**WH20593207H**	378 821 913
Face T15, brun	37 mm	1	**WH20593209H**	378 821 993
Face T15, orange	37 mm	1	**WH20593206H**	378 821 963

WH20596200H

Système modulaire - composants, face

- 16 A 400 V~
- pour quickconnect connexion à enfichage et connexion à vis

Face T25, ultra blanc	37 mm	1	**WH20596200H**	378 823 003
Face T25, gris clair	37 mm	1	**WH20596203H**	378 823 033
Face T25, anthracite	37 mm	1	**WH20596204H**	378 823 043
Face T25, noir	37 mm	1	**WH20596205H**	378 823 953
Face T25, beige	37 mm	1	**WH20596207H**	378 823 913
Face T25, brun	37 mm	1	**WH20596209H**	378 823 993
Face T25, orange	37 mm	1	**WH20596206H**	378 823 963



WH105952E

Système modulaire - composants, mécanisme

- 10 A / 16 A, 400 V~

Type 15 / Type 25 / Type 23 avec bornes enfichables	37 mm	1	**WH105952E**	641 672 003
Type 15 / Type 25 / Type 23 avec bornes enfichables, avec plaque de fixation	37 mm	1	**WH105952F**	641 372 003



WH105962E

Système modulaire - composants, mécanisme

- 10A / 16A, 400V
- avec plaque de fixation

Type 15 / Type 25	41 mm	1	**WH105962E**	641 672 003
Type 15 / Type 25, avec plaque de fixation	41 mm	1	**WH105962F**	641 372 003

kallysto
Prises type 13, type 23 Sidos

Matière:
- Face et plaque de recouvrement en duroplast, sans halogène, antibactérien et résistant aux rayons UV et aux rayures
- Appareil en thermoplast

Raccordement:
quickconnect connexion à enfichage avec protection différentielle 30 mA

Indice de protection:
IP20

Désignation profondeur d'encastrement 39 mm		**kallysto.line** complet 92 x 92 mm		**kallysto.trend** complet 94 x 94 mm		**kallysto.pro** complet 94 x 94 mm	
	Couleur	**N° de réf.**	ELDAS®-Nr	**N° de réf.**	ELDAS®-Nr	**N° de réf.**	ELDAS®-Nr
Prises type 13 Sidos 10 A 250 V~ avec bornes enfichables avec protection différentielle		**WH25600700C**	750 000 008	**WH26600700C**	750 000 208	**WH27600700C**	750 000 408
		WH25600703C	750 000 038	**WH26600703C**	750 000 238	**WH27600703C**	750 000 438
		WH25600704C	750 000 048	**WH26600704C**	750 000 248	**WH27600704C**	750 000 448
		WH25600705C	750 000 058	**WH26600705C**	750 000 258	**WH27600705C**	750 000 458
Prises type 23 Sidos 16 A 250 V~ avec bornes enfichables avec protection différentielle		**WH25600800C**	750 020 008	**WH26600800C**	750 020 208	**WH27600800C**	750 020 408
		WH25600803C	750 020 038	**WH26600803C**	750 020 238	**WH27600803C**	750 020 438
		WH25600804C	750 020 048	**WH26600804C**	750 020 248	**WH27600804C**	750 020 448
		WH25600805C	750 020 058	**WH26600805C**	750 020 258	**WH27600805C**	750 020 458

Plaques de fixation, plaques de recouvrement et boîtiers pour système modulaire et combinaisons ▶ Page 245

Couleurs complémentaires de cadre ▶ Page 248
kallysto.art ▶ Page 270

Couleurs et codes:
ultra blanc, RAL 9016: 00
gris clair, RAL 7035: 03
anthrazite, RAL 7024: 04
noir, RAL 9005: 05
(kallysto.line type 13, rés. spéciaux, parallèle et)
Couleurs proche RAL

A encastrer
pour combinaisons 60 x 60 mm

A encastrer
mécanisme avec face 77 x 77 mm

Apparent
Boîtier 88 x 88 x 54 mm

N° de réf.	ELDAS®-Nr	N° de réf.	ELDAS®-Nr	N° de réf.	ELDAS®-Nr
WH20600700A	750 006 003	**WH20600700B**	750 003 003	**WH23600700Q**	750 001 003
WH20600703A	750 006 033	**WH20600703B**	750 003 033	**WH23600703Q**	750 001 033
WH20600704A	750 006 043	**WH20600704B**	750 003 043	**WH23600704Q**	750 001 043
WH20600705A	750 006 953	**WH20600705B**	750 003 953	**WH23600705Q**	750 001 953
WH20600800A	750 026 003	**WH20600800B**	750 023 003	**WH23600800Q**	750 021 003
WH20600803A	750 026 033	**WH20600803B**	750 023 033	**WH23600803Q**	750 021 033
WH20600804A	750 026 043	**WH20600804B**	750 023 043	**WH23600804Q**	750 021 043
WH20600805A	750 026 953	**WH20600805B**	750 023 953	**WH23600805Q**	750 021 953

WH20600700H

WH20600800H

Désignation	Profondeur	Emb.	**N° de réf.**	ELDAS®-Nr
Système modulaire - composants, face				
- Typ 13 - 10 A 250 V~ - avec bornes enfichables				
Face Sidos T13, ultra blanc	39 mm	1	**WH20600700H**	378 047 003
Face Sidos T13, gris clair	39 mm	1	**WH20600703H**	378 047 033
Face Sidos T13, anthracite	39 mm	1	**WH20600704H**	378 047 043
Face Sidos T13, noir	39 mm	1	**WH20600705H**	378 047 953
Face Sidos T13, beige	39 mm	1	**WH20600707H**	378 047 913
Face Sidos T13, brun	39 mm	1	**WH20600709H**	378 047 993
Système modulaire - composants, face				
- Typ 23 - 16 A 250 V~ - avec bornes enfichables				
Face Sidos T23, ultra blanc	39 mm	1	**WH20600800H**	378 048 003
Face Sidos T23, gris clair	39 mm	1	**WH20600803H**	378 048 033
Face Sidos T23, anthracite	39 mm	1	**WH20600804H**	378 048 043
Face Sidos T23, noir	39 mm	1	**WH20600805H**	378 048 953
Face Sidos T23, beige	39 mm	1	**WH20600807H**	378 048 913
Face Sidos T23, brun	39 mm	1	**WH20600809H**	378 048 993

Désignation	Emb.	**N° de réf.**	ELDAS®-Nr

WH106007E

Système modulaire - composants, mécanisme

- avec bornes enfichables

Mécanisme type 13 avec protection différentielle	1	**WH106007E**	750 016 793
Mécanisme type 13 avec protection différentielle et plaque de fixation	1	**WH106007F**	750 013 793

WH106008E

Système modulaire - composants, mécanisme

- avec bornes enfichables

Mécanisme type 23 avec protection différentielle	1	**WH106008E**	750 036 793
Mécanisme type 23 avec protection différentielle et plaque de fixation	1	**WH106008F**	750 033 793

kallysto
Petites combinaisons avec prise type 13

Matière:
- Face et plaque de recouvrement en duroplast, sans halogène, antibactérien et résistant aux rayons UV et aux rayures
- Appareil en thermoplast

Raccordement:
quickconnect connexion à enfichage

Indice de protection:
IP20

Désignation profondeur d'encastrement 40 mm		**kallysto.line** complet 92 x 92 mm		**kallysto.trend** complet 94 x 94 mm		**kallysto.pro** complet 94 x 94 mm	
	Couleur	**N° de réf.**	ELDAS®-Nr	**N° de réf.**	ELDAS®-Nr	**N° de réf.**	ELDAS®-Nr
Petites combinaisons avec prise type 13 10 A 250 V~ Interrupteur à poussoir schéma 3		**WH25851100C**	755 143 008	**WH26851100C**	755 143 208	**WH27851100C**	755 143 408
		WH25851103C	755 143 038	**WH26851103C**	755 143 238	**WH27851103C**	755 143 438
		WH25851104C	755 143 048	**WH26851104C**	755 143 248	**WH27851104C**	755 143 448
		WH25851105C	755 143 058	**WH26851105C**	755 143 258	**WH27851105C**	755 143 458
Petites combinaisons avec prise type 13 10 A 250 V~ Interrupteur à poussoir schéma 6		**WH25861100C**	755 151 008	**WH26861100C**	755 151 208	**WH27861100C**	755 151 408
		WH25861103C	755 151 038	**WH26861103C**	755 151 238	**WH27861103C**	755 151 438
		WH25861104C	755 151 048	**WH26861104C**	755 151 248	**WH27861104C**	755 151 448
		WH25861105C	755 151 058	**WH26861105C**	755 151 258	**WH27861105C**	755 151 458
Petites combinaisons a vec prise type 13 10 A 250 V~ Bouton-poussoir 1 pôle		**WH25871100C**	755 146 008	**WH26871100C**	755 146 208	**WH27871100C**	755 146 408
		WH25871103C	755 146 038	**WH26871103C**	755 146 238	**WH27871103C**	755 146 438
		WH25871104C	755 146 048	**WH26871104C**	755 146 248	**WH27871104C**	755 146 448
		WH25871105C	755 146 058	**WH26871105C**	755 146 258	**WH27871105C**	755 146 458

Petites combinaisons avec prise type 13
10 A 250 V~
Pour interrupteur ou possoir à impulsion avec sécurité enfant

Utiliser l'appareil correspondant sans façade et en plus la façade adaptée avec protection enfants (voir accessoires à la page suivante), ainsi que des cadres de recouvrement si nécessaire.
Ex. : kallysto.pro petite combinaison interrupteur schéma 3 avec prise type 13 avec protection enfants, ultra-blanc


WH108501F /
755 943 003

WH20850100H /
378 346 003

WH27920200Z /
334 911 408

Plaques de fixation, plaques de recouvrement et boîtiers pour système modulaire et combinaisons ▶ Page 245

Couleurs complémentaires de cadre ▶ Page 248
kallysto.art ▶ Page 270

Couleurs et codes:
ultra blanc, RAL 9016: 00
gris clair, RAL 7035: 03
anthracite, RAL 7024: 04
noir, RAL 9005: 05
Couleurs proche RAL

▶ Page 596

A encastrer
pour combinaisons 60 x 60 mm

A encastrer
mécanisme avec face 77 x 77 mm

Apparent
boîtier 88 x 88 x 54 mm

N° de réf.	ELDAS®-Nr	N° de réf.	ELDAS®-Nr	N° de réf.	ELDAS®-Nr
WH20851100A	755 643 003	**WH20851100B**	755 243 003	**WH23851100Q**	609 153 003
WH20851103A	755 643 033	**WH20851103B**	755 243 033	**WH23851103Q**	609 153 033
WH20851104A	755 643 043	**WH20851104B**	755 243 043	**WH23851104Q**	609 153 043
WH20851105A	755 643 953	**WH20851105B**	755 243 953	**WH23851105Q**	609 153 953
WH20861100A	755 651 003	**WH20861100B**	755 251 003	**WH23861100Q**	609 150 003
WH20861103A	755 651 033	**WH20861103B**	755 251 033	**WH23861103Q**	609 150 033
WH20861104A	755 651 043	**WH20861104B**	755 251 043	**WH23861104Q**	609 150 043
WH20861105A	755 651 953	**WH20861105B**	755 251 953	**WH23861105Q**	609 150 953
WH20871100A	755 646 003	**WH20871100B**	755 246 003	**WH23871100Q**	609 074 003
WH20871103A	755 646 033	**WH20871103B**	755 246 033	**WH23871103Q**	609 074 033
WH20871104A	755 646 043	**WH20871104B**	755 246 043	**WH23871104Q**	609 074 043
WH20871105A	755 646 953	**WH20871105B**	755 246 953	**WH23871105Q**	609 074 953

kallysto
Petites combinaisons avec prise type 13

Matière:
- Face et plaque de recouvrement en duroplast, sans halogène, antibactérien et résistant aux rayons UV et aux rayures
- Appareil en thermoplast

Raccordement:
quickconnect connexion à enfichage

Indice de protection:
IP20

Désignation profondeur d'encastrement 40 mm	Couleur	**N° de réf.** **kallysto.line** complet 92 x 92 mm	ELDAS®-Nr	**N° de réf.** **kallysto.trend** complet 94 x 94 mm	ELDAS®-Nr	**N° de réf.** **kallysto.pro**	ELDAS®-Nr
Petites combinaisons avec prise type 13		**WH25841100C**	755 141 008	**WH26841100C**	755 141 208	**WH27841100C**	755 141 408
		WH25841103C	755 141 038	**WH26841103C**	755 141 238	**WH27841103C**	755 141 438
		WH25841104C	755 141 048	**WH26841104C**	755 141 248	**WH27841104C**	755 141 448
		WH25841105C	755 141 058	**WH26841105C**	755 141 258	**WH27841105C**	755 141 458
Petites combinaisons avec prise type 13 10 A 250 V~ Interrupteur à poussoir schéma 3 + bouton-poussoir		**WH25891100C**	755 343 008	**WH26891100C**	755 343 208	**WH27891100C**	755 343 408
		WH25891103C	755 343 038	**WH26891103C**	755 343 238	**WH27891103C**	755 343 438
		WH25891104C	755 343 048	**WH26891104C**	755 343 248	**WH27891104C**	755 343 448
		WH25891105C	755 343 058	**WH26891105C**	755 343 258	**WH27891105C**	755 343 458
Petites combinaisons avec prise type 13 10 A 250 V~ 2 boutons-poussoirs		**WH25881100C**	755 147 008	**WH26881100C**	755 147 208	**WH27881100C**	755 147 408
		WH25881103C	755 147 038	**WH26881103C**	755 147 238	**WH27881103C**	755 147 438
		WH25881104C	755 147 048	**WH26881104C**	755 147 248	**WH27881104C**	755 147 448
		WH25881105C	755 147 058	**WH26881105C**	755 147 258	**WH27881105C**	755 147 458

Petites combinaisons avec prise type 13
10 A 250 V~
Pour interrupteur ou possoir à impulsion avec sécurité enfant

Utiliser l'appareil correspondant sans façade et en plus la façade adaptée avec protection enfants (voir accessoires à la page suivante), ainsi que des cadres de recouvrement si nécessaire.
Ex. : kallysto.pro petite combinaison interrupteur schéma 3+3 avec prise type 13 avec protection enfants, ultra-blanc



WH108401F /
755 941 003

WH20840100H /
378 340 003

WH27920200Z /
334 911 408

Plaques de fixation, plaques de recouvrement et boîtiers pour système modulaire et combinaisons ▶ Page 245

Couleurs complémentaires de cadre ▶ Page 248
kallysto.art ▶ Page 270

Couleurs et codes:
ultra blanc, RAL 9016: 00
gris clair, RAL 7035: 03
anthracite, RAL 7024: 04
noir, RAL 9005: 05
Couleurs proche RAL

▶ Page 596

A encastrer
pour combinaisons 60 x 60 mm

A encastrer
mécanisme avec face 77 x 77 mm

Apparent
boîtier 88 x 88 x 54 mm

N° de réf.	ELDAS®-Nr	**N° de réf.**	ELDAS®-Nr	**N° de réf.**	ELDAS®-Nr
WH20841100A	755 641 003	**WH20841100B**	755 241 003	**WH23841100Q**	609 151 003
WH20841103A	755 641 033	**WH20841103B**	755 241 033	**WH23841103Q**	609 151 033
WH20841104A	755 641 043	**WH20841104B**	755 241 043	**WH23841104Q**	609 151 043
WH20841105A	755 641 953	**WH20841105B**	755 241 953	**WH23841105Q**	609 151 953
WH20891100A	755 543 003	**WH20891100B**	755 443 003	**WH23891100Q**	609 156 003
WH20891103A	755 543 033	**WH20891103B**	755 443 033	**WH23891103Q**	609 156 033
WH20891104A	755 543 043	**WH20891104B**	755 443 043	**WH23891104Q**	609 156 043
WH20891105A	755 543 953	**WH20891105B**	755 443 953	**WH23891105Q**	609 156 953
WH20881100A	755 647 003	**WH20881100B**	755 247 003	**WH23881100Q**	609 078 003
WH20881103A	755 647 033	**WH20881103B**	755 247 033	**WH23881103Q**	609 078 033
WH20881104A	755 647 043	**WH20881104B**	755 247 043	**WH23881104Q**	609 078 043
WH20881105A	755 647 953	**WH20881105B**	755 247 953	**WH23881105Q**	609 078 953

▶ Page 596

WH20851100H

Système modulaire - composants, face

- Typ 13
- 10 A 250 V ~
- avec bornes enfichables

Désignation	Profondeur	Emb.	**N° de réf.**	ELDAS®-Nr
Face combi interrupteur T13, ultra blanc	40 mm	1	**WH20851100H**	378 348 003
Face combi interrupteur T13, gris clair	40 mm	1	**WH20851103H**	378 348 033
Face combi interrupteur T13, anthracite	40 mm	1	**WH20851104H**	378 348 043
Face combi interrupteur T13, noir	40 mm	1	**WH20851105H**	378 348 953
Face combi interrupteur T13, beige	40 mm	1	**WH20851107H**	378 348 913
Face combi interrupteur T13, brun	40 mm	1	**WH20851109H**	378 348 993

WH20850100H

Système modulaire - composants, face

- Typ 13
- 10 A 250 V ~
- avec bornes enfichables
- avec protection enfant

Désignation	Profondeur	Emb.	**N° de réf.**	ELDAS®-Nr
Face combi interrupteur T13 avec protection enfant, ultra blanc	40 mm	1	**WH20850100H**	378 346 003
Face combi interrupteur T13 avec protection enfant, gris clair	40 mm	1	**WH20850103H**	378 346 033
Face combi interrupteur T13 avec protection enfant, anthracite	40 mm	1	**WH20850104H**	378 346 043
Face combi interrupteur T13 avec protection enfant, noir	40 mm	1	**WH20850105H**	378 346 953
Face combi interrupteur T13 avec protection enfant, beige	40 mm	1	**WH20850107H**	378 346 913
Face combi interrupteur T13 avec protection enfant, brun	40 mm	1	**WH20850109H**	378 346 993

WH20841100H

Système modulaire - composants, face

- Typ 13
- 10 A 250 V ~
- avec bornes enfichables

Désignation	Profondeur	Emb.	**N° de réf.**	ELDAS®-Nr
Face interrupteur double T13, ultra blanc	40 mm	1	**WH20841100H**	378 343 003
Face interrupteur double T13, gris clair	40 mm	1	**WH20841103H**	378 343 033
Face interrupteur double T13, anthracite	40 mm	1	**WH20841104H**	378 343 043
Face interrupteur double T13, noir	40 mm	1	**WH20841105H**	378 343 953
Face interrupteur double T13, beige	40 mm	1	**WH20841107H**	378 343 913
Face interrupteur double T13, brun	40 mm	1	**WH20841109H**	378 343 993

WH20840100H

Système modulaire - composants, face

- Typ 13
- 10 A 250 V ~
- avec bornes enfichables
- avec protection enfant

Désignation	Profondeur	Emb.	**N° de réf.**	ELDAS®-Nr
Face interrupteur double T13 avec protection enfant, ultra blanc	40 mm	1	**WH20840100H**	378 340 003
Face interrupteur double T13 avec protection enfant, gris clair	40 mm	1	**WH20840103H**	378 340 033
Face interrupteur double T13 avec protection enfant, gris clair	40 mm	1	**WH20840104H**	378 340 043
Face interrupteur double T13 avec protection enfant, noir	40 mm	1	**WH20840105H**	378 340 953
Face interrupteur double T13 avec protection enfant, beige	40 mm	1	**WH20840107H**	378 340 913
Face interrupteur double T13 avec protection enfant, brun	40 mm	1	**WH20840109H**	378 340 993

▶ Page 596



WH108501E

Désignation	Profondeur	Emb.	**N° de réf.**	N° ELDAS®
Système modulaire - composants, mécanisme - Petite combinaison avec prise type 13 - Fonction simple				
Interrupteur à poussoir schéma 3	40 mm	1	**WH108501E**	755 043 003
Interrupteur à poussoir schéma 3 avec plaque de fixation	40 mm	1	**WH108501F**	755 943 003
Interrupteur à poussoir schéma 6	40 mm	1	**WH108601E**	755 668 003
Interrupteur à poussoir schéma 6 avec plaque de fixation	40 mm	1	**WH108601F**	755 669 003
Bouton-poussoir	40 mm	1	**WH108701E**	755 046 003
Bouton-poussoir avec plaque de fixation	40 mm	1	**WH108701F**	755 946 003



WH108401E

Système modulaire - composants, mécanisme - Petite combinaison avec prise type 13 - Fonction simple				
Interrupteur à poussoir double schéma 3+3	40 mm	1	**WH108401E**	755 041 003
Interrupteur à poussoir schéma 3 avec plaque de fixation	40 mm	1	**WH108401F**	755 941 003
Interrupteur à poussoir schéma 3 + bouton-poussoir	40 mm	1	**WH108901E**	755 548 003
Interrupteur à poussoir schéma 3 + bouton-poussoir avec plaque de fixation	40 mm	1	**WH108901F**	755 549 003
Bouton-poussoir double	40 mm	1	**WH108801E**	554 047 003
Bouton-poussoir double avec plaque de fixation	40 mm	1	**WH108801F**	554 947 003

kallysto
Petites combinaisons, lumineux, avec prise type 13

Matière:
- Face et plaque de recouvrement en duroplast, sans halogène, antibactérien et résistant aux rayons UV et aux rayures
- Appareil en thermoplast
- Incl. Cartouche lumineuse LED jaune

Raccordement:
quickconnect connexion à enfichage

Indice de protection:
IP20

Désignation profondeur d'encastrement 40 mm	Couleur	**N° de réf.**	ELDAS®-Nr	**N° de réf.**	ELDAS®-Nr	**N° de réf.**	ELDAS®-Nr
		kallysto.line complet 92 x 92 mm		**kallysto.trend** complet 94 x 94 mm		**kallysto.pro** complet 94 x 94 mm	
Type 13 10 A 250 V~ Interrupteur à poussoir schéma 3, lumineux		**WH25851200C**	755 113 008	**WH26851200C**	755 113 208	**WH27851200C**	755 113 408
		WH25851203C	755 113 038	**WH26851203C**	755 113 238	**WH27851203C**	755 113 438
		WH25851204C	755 113 048	**WH26851204C**	755 113 248	**WH27851204C**	755 113 448
		WH25851205C	755 113 058	**WH26851205C**	755 113 258	**WH27851205C**	755 113 458
Type 13 10 A 250 V~ Interrupteur à poussoir schéma 6, lumineux		**WH25861200C**	755 119 008	**WH26861200C**	755 119 208	**WH27861200C**	755 119 408
		WH25861203C	755 119 038	**WH26861203C**	755 119 238	**WH27861203C**	755 119 438
		WH25861204C	755 119 048	**WH26861204C**	755 119 248	**WH27861204C**	755 119 448
		WH25861205C	755 119 058	**WH26861205C**	755 119 258	**WH27861205C**	755 119 458
Type 13 10 A 250 V~ Bouton-poussoir 1 pôle, lumineux		**WH25871200C**	755 116 008	**WH26871200C**	755 116 208	**WH27871200C**	755 116 408
		WH25871203C	755 116 038	**WH26871203C**	755 116 238	**WH27871203C**	755 116 438
		WH25871204C	755 116 048	**WH26871204C**	755 116 248	**WH27871204C**	755 116 448
		WH25871205C	755 116 058	**WH26871205C**	755 116 258	**WH27871205C**	755 116 458

Type 13
10 A 250 V~
avec sécurité enfant
Interrupteur à poussoir
schéma 3, lumineux

Utiliser l'appareil correspondant sans façade et en plus la façade adaptée avec protection enfants (voir accessoires à la page suivante), ainsi que des cadres de recouvrement si nécessaire.
Ex. : kallysto.pro interrupteur Sch3 lumineux avec prise type 13 avec protection enfants, ultrablanc



WH108501F /
755 943 003

WH39968012Z /
209 962 003

WH20850200H /
378 347 003

WH27920200Z /
334 911 408

Plaques de fixation, plaques de recouvrement et boîtiers pour système modulaire et combinaisons ▶ Page 245

Couleurs complémentaires de cadre ▶ Page 248
kallysto.art ▶ Page 270
Cartouches lunineuses LED ▶ Page 38

Couleurs et codes:
ultra blanc, RAL 9016: 00
gris clair, RAL 7035: 03
anthracite, RAL 7024: 04
noir, RAL 9005: 05
Couleurs proche RAL

▶ Page 596

A encastrer
pour combinaisons 60 x 60 mm

A encastrer
mécanisme avec face 77 x 77 mm

Apparent
boîtier 88 x 88 x 64 mm

N° de réf.	ELDAS®-Nr	N° de réf.	ELDAS®-Nr	N° de réf.	ELDAS®-Nr
WH20851200A	755 613 003	**WH20851200B**	755 213 003	**WH23851200Q**	609 066 003
WH20851203A	755 613 033	**WH20851203B**	755 213 033	**WH23851203Q**	609 066 033
WH20851204A	755 613 043	**WH20851204B**	755 213 043	**WH23851204Q**	609 066 043
WH20851205A	755 613 953	**WH20851205B**	755 213 953	**WH23851205Q**	609 066 953
WH20861200A	755 619 003	**WH20861200B**	755 219 003	**WH23861200Q**	609 067 003
WH20861203A	755 619 033	**WH20861203B**	755 219 033	**WH23861203Q**	609 067 033
WH20861204A	755 619 043	**WH20861204B**	755 219 043	**WH23861204Q**	609 067 043
WH20861205A	755 619 953	**WH20861205B**	755 219 953	**WH23861205Q**	609 067 953
WH20871200A	755 616 003	**WH20871200B**	755 216 003	**WH23871200Q**	609 068 003
WH20871203A	755 616 033	**WH20871203B**	755 216 033	**WH23871203Q**	609 068 033
WH20871204A	755 616 043	**WH20871204B**	755 216 043	**WH23871204Q**	609 068 043
WH20871205A	755 616 953	**WH20871205B**	755 216 953	**WH23871205Q**	609 068 953

kallysto
Petites combinaisons, lumineux, avec prise type 13

Matière:
- Face et plaque de recouvrement en duroplast, sans halogène, antibactérien et résistant aux rayons UV et aux rayures
- Appareil en thermoplast
- Incl. Cartouche lumineuse LED jaune

Raccordement:
quickconnect connexion à enfichage

Indice de protection:
IP20

Désignation profondeur d'encastrement 40 mm	Couleur	**N° de réf.** kallysto.line complet 92 x 92 mm	ELDAS®-Nr	**N° de réf.** kallysto.trend complet 94 x 94 mm	ELDAS®-Nr	**N° de réf.** kallysto.pro complet 94 x 94 mm	ELDAS®-Nr
Type 13 10 A 250 V~ Interrupteur à poussoir schéma 1 (3+3), 2x lumineux		**WH25841200C**	755 153 008	**WH26841200C**	755 153 208	**WH27841200C**	755 153 408
		WH25841203C	755 153 038	**WH26841203C**	755 153 238	**WH27841203C**	755 153 438
		WH25841204C	755 153 048	**WH26841204C**	755 153 248	**WH27841204C**	755 153 448
		WH25841205C	755 153 058	**WH26841205C**	755 153 258	**WH27841205C**	755 153 458
Type 13 10 A 250 V~ Interrupteur à poussoir schéma 3 + bouton-poussoir, 2x lumineux		**WH25891200C**	755 155 008	**WH26891200C**	755 155 208	**WH27891200C**	755 155 408
		WH25891203C	755 155 038	**WH26891203C**	755 155 238	**WH27891203C**	755 155 438
		WH25891204C	755 155 048	**WH26891204C**	755 155 248	**WH27891204C**	755 155 448
		WH25891205C	755 155 058	**WH26891205C**	755 155 258	**WH27891205C**	755 155 458
Type 13 10 A 250 V~ 2 boutons-poussoirs, 2x lumineux		**WH25881200C**	755 156 008	**WH26881200C**	755 156 208	**WH27881200C**	755 156 408
		WH25881203C	755 156 038	**WH26881203C**	755 156 238	**WH27881203C**	755 156 438
		WH25881204C	755 156 048	**WH26881204C**	755 156 248	**WH27881204C**	755 156 448
		WH25881205C	755 156 058	**WH26881205C**	755 156 258	**WH27881205C**	755 156 458

Type 13
10 A 250 V~
Pour interrupteur ou poussoir à implusion avec sécurité enfant

Utiliser l'appareil correspondant sans façade et en plus la façade adaptée avec protection enfants (voir accessoires à la page suivante), ainsi que des cadres de recouvrement si nécessaire.
Ex. : kallysto.pro interrupteur Sch3+3 lumineux avec prise type 13 avec protection enfants, ultrablanc



WH108401F /
755 941 003

WH39968012Z /
209 962 003

WH20841200H /
378 341 003

WH27920200Z /
334 911 408

Plaques de fixation, plaques de recouvrement et boîtiers pour système modulaire et combinaisons ▶ Page 245

Couleurs complémentaires de cadre ▶ Page 248
kallysto.art ▶ Page 270
Cartouches lunineuses LED ▶ Page 38

Couleurs et codes:
ultra blanc, RAL 9016: 00
gris clair, RAL 7035: 03
anthracite, RAL 7024: 04
noir, RAL 9005: 05
Couleurs proche RAL

▶ Page 596

A encastrer
pour combinaisons 60 x 60 mm

A encastrer
mécanisme avec face 77 x 77 mm

Apparent
boîtier 88 x 88 x 64 mm

N° de réf.	ELDAS®-Nr	N° de réf.	ELDAS®-Nr	N° de réf.	ELDAS®-Nr
WH20841200A	755 653 003	**WH20841200B**	755 253 003	**WH23841200Q**	609 152 003
WH20841203A	755 653 033	**WH20841203B**	755 253 033	**WH23841203Q**	609 152 033
WH20841204A	755 653 043	**WH20841204B**	755 253 043	**WH23841204Q**	609 152 043
WH20841205A	755 653 953	**WH20841205B**	755 253 953	**WH23841205Q**	609 152 953
WH20891200A	755 655 003	**WH20891200B**	755 255 003	**WH23891200Q**	609 157 003
WH20891203A	755 655 033	**WH20891203B**	755 255 033	**WH23891203Q**	609 157 033
WH20891204A	755 655 043	**WH20891204B**	755 255 043	**WH23891204Q**	609 157 043
WH20891205A	755 655 953	**WH20891205B**	755 255 953	**WH23891205Q**	609 157 953
WH20881200A	755 656 003	**WH20881200B**	755 256 003	**WH23881200Q**	609 075 003
WH20881203A	755 656 033	**WH20881203B**	755 256 033	**WH23881203Q**	609 075 033
WH20881204A	755 656 043	**WH20881204B**	755 256 043	**WH23881204Q**	609 075 043
WH20881205A	755 656 953	**WH20881205B**	755 256 953	**WH23881205Q**	609 075 953

▶ Page 596

WH20851200H

Système modulaire - composants, face

- Type 13
- 10 A 250 V ~
- avec bornes enfichables
- lumineux

Désignation	Profondeur	Emb.	**N° de réf.**	ELDAS®-Nr
Face combinaisons 1x lumineux, ultra blanc	40 mm	1	**WH20851200H**	378 349 003
Face combinaisons 1x lumineux, gris clair	40 mm	1	**WH20851203H**	378 349 033
Face combinaisons 1x lumineux, anthracite	40 mm	1	**WH20851204H**	378 349 043
Face combinaisons 1x lumineux, noir	40 mm	1	**WH20851205H**	378 349 953
Face combinaisons 1x lumineux, beige	40 mm	1	**WH20851207H**	378 349 913
Face combinaisons 1x lumineux, brun	40 mm	1	**WH20851209H**	378 349 993

WH20850200H

Système modulaire - composants, face

- Type 13
- 10 A 250 V ~
- avec bornes enfichables
- avec sécurité enfant
- lumineux

Face combi. 1x lumin., avec sécurité enfant, ultra blanc	40 mm	1	**WH20850200H**	378 347 003
Face combi. 1x lumin., avec sécurité enfant, gris clair	40 mm	1	**WH20850203H**	378 347 033
Face combi. 1x lumin., avec sécurité enfant, anthracite	40 mm	1	**WH20850204H**	378 347 043
Face combi. 1x lumin., avec sécurité enfant, noir	40 mm	1	**WH20850205H**	378 347 953
Face combi. 1x lumin., avec sécurité enfant, beige	40 mm	1	**WH20850207H**	378 347 913
Face combi. 1x lumin., avec sécurité enfant, brun	40 mm	1	**WH20850209H**	378 347 993

WH20841200H

Système modulaire - composants, face

- Type 13
- 10 A 250 V ~
- avec bornes enfichables
- 2x lumineux

Face combinaisons 2x lumineux, ultra blanc	40 mm	1	**WH20841200H**	378 344 003
Face combinaisons 2x lumineux, gris clair	40 mm	1	**WH20841203H**	378 344 033
Face combinaisons 2x lumineux, anthracite	40 mm	1	**WH20841204H**	378 344 043
Face combinaisons 2x lumineux, noir	40 mm	1	**WH20841205H**	378 344 953
Face combinaisons 2x lumineux, beige	40 mm	1	**WH20841207H**	378 344 913
Face combinaisons 2x lumineux, brun	40 mm	1	**WH20841209H**	378 344 993

WH20840200H

Système modulaire - composants, face

- Type 13
- 10 A 250 V ~
- avec bornes enfichables
- avec sécurité enfant
- 2x lumineux

Face combi. 2x lumin., avec sécurité enfant, ultra blanc	40 mm	1	**WH20840200H**	378 341 003
Face combi. 2x lumin., avec sécurité enfant, gris clair	40 mm	1	**WH20840203H**	378 341 033
Face combi. 2x lumin., avec sécurité enfant, anthracite	40 mm	1	**WH20840204H**	378 341 043
Face combi. 2x lumin., avec sécurité enfant, noir	40 mm	1	**WH20840205H**	378 341 953
Face combi. 2x lumin., avec sécurité enfant, beige	40 mm	1	**WH20840207H**	378 341 913
Face combi. 2x lumin., avec sécurité enfant, brun	40 mm	1	**WH20840209H**	378 341 993

▶ Page 596

WH20841300H

Système modulaire - composants, face

- Type 13
- 10 A 250 V ~
- avec bornes enfichables
- 1x lumineux

Désignation	Profondeur	Emb.	N° de réf.	ELDAS®-Nr
Face combinaisons 1x lumineux, ultra blanc	40 mm	1	**WH20841300H**	378 345 003
Face combinaisons 1x lumineux, gris clair	40 mm	1	**WH20841303H**	378 345 033
Face combinaisons 1x lumineux, anthracite	40 mm	1	**WH20841304H**	378 345 043
Face combinaisons 1x lumineux, noir	40 mm	1	**WH20841305H**	378 345 953
Face combinaisons 1x lumineux, beige	40 mm	1	**WH20841307H**	378 345 913
Face combinaisons 1x lumineux, brun	40 mm	1	**WH20841309H**	378 345 993

WH20840300H

Système modulaire - composants, face

- Type 13
- 10 A 250 V ~
- avec bornes enfichables
- avec sécurité enfant
- 1x lumineux

Face combi. 1x lumin., avec sécurité enfant, ultra blanc	40 mm	1	**WH20840300H**	378 342 003
Face combi. 1x lumin., avec sécurité enfant, gris clair	40 mm	1	**WH20840303H**	378 342 033
Face combi. 1x lumin., avec sécurité enfant, anthracite	40 mm	1	**WH20840304H**	378 342 043
Face combi. 1x lumin., avec sécurité enfant, noir	40 mm	1	**WH20840305H**	378 342 953
Face combi. 1x lumin., avec sécurité enfant, beige	40 mm	1	**WH20840307H**	378 342 913
Face combi. 1x lumin., avec sécurité enfant, brun	40 mm	1	**WH20840309H**	378 342 993



WH108512E

Système modulaire - composants, mécanisme

- Petite combinaison avec prise type 13
- Fonction simple, lumineux avec cartouche lumineuse LED WH39968011Z / 209 962 003

Interrupteur à poussoir schéma 3	40 mm	1	**WH108512E**	655 364 793
Interrupteur à poussoir schéma 3 avec plaque de fixation	40 mm	1	**WH108512F**	655 334 793
Interrupteur à poussoir schéma 6	40 mm	1	**WH108612E**	655 366 793
Interrupteur à poussoir schéma 6 avec plaque de fixation	40 mm	1	**WH108612F**	655 336 793
Bouton-poussoir	40 mm	1	**WH108712E**	354 416 793
Bouton-poussoir avec plaque de fixation	40 mm	1	**WH108712F**	354 413 793



WH108412E

Système modulaire - composants, mécanisme

- Petite combinaison avec prise type 13
- Fonction simple, lumineux avec cartouche lumineuse LED WH39968011Z / 209 962 003

Interrupteur à poussoir double schéma 3+3	40 mm	1	**WH108412E**	655 361 793
Interrupteur à poussoir schéma 3 a vec plaque de fixation	40 mm	1	**WH108412F**	655 331 793
Interrupteur à poussoir schéma 3 + bouton-poussoir	40 mm	1	**WH108912E**	655 368 793
Interrupteur à poussoir schéma 3 + bouton-poussoir avec plaque de fixation	40 mm	1	**WH108912F**	655 338 793
Bouton-poussoir double	40 mm	1	**WH108812E**	354 436 793
Bouton-poussoir double avec plaque de fixation	40 mm	1	**WH108812F**	354 433 793

kallysto
Combinaisons à encastrer, grandeur I + I

Matière:
- Face et plaque de recouvrement en duroplast, sans halogène, antibactérien et résistant aux rayons UV et aux rayures
- Appareil en thermoplast

Raccordement:
quickconnect connexion à enfichage

Indice de protection:
IP20

Désignation Combinaisons à encastrer, grandeur I + I équipées		Couleur	**kallysto.line** complet 152 x 92 mm **N° de réf.**	ELDAS®-Nr	**kallysto.trend** complet 154 x 94 mm **N° de réf.**	ELDAS®-Nr	**kallysto.pro** complet 154 x 94 mm **N° de réf.**	ELDAS®-Nr
2x1 vertical S3 + S3			**WH25912000C**	482 100 008	**WH26912000C**	482 100 208	**WH27912000C**	482 100 408
			WH25912003C	482 100 038	**WH26912003C**	482 100 238	**WH27912003C**	482 100 438
			WH25912004C	482 100 048	**WH26912004C**	482 100 248	**WH27912004C**	482 100 448
			WH25912005C	482 100 058	**WH26912005C**	482 100 258	**WH27912005C**	482 100 458
2x1 vertical S3 + T13			**WH25912200C**	482 126 008	**WH26912200C**	482 126 208	**WH27912200C**	482 126 408
			WH25912203C	482 126 038	**WH26912203C**	482 126 238	**WH27912203C**	482 126 438
			WH25912204C	482 126 048	**WH26912204C**	482 126 248	**WH27912204C**	482 126 448
			WH25912205C	482 126 058	**WH26912205C**	482 126 258	**WH27912205C**	482 126 458
2x1 vertical S3 + 3xT13			**WH25912400C**	482 130 008	**WH26912400C**	482 130 208	**WH27912400C**	482 130 408
			WH25912403C	482 130 038	**WH26912403C**	482 130 238	**WH27912403C**	482 130 438
			WH25912404C	482 130 048	**WH26912404C**	482 130 248	**WH27912404C**	482 130 448
			WH25912405C	482 130 058	**WH26912405C**	482 130 258	**WH27912405C**	482 130 458
1x2 horizontal S3 + 3xT13			**WH25912700C**	482 132 008	**WH26912700C**	482 132 208	**WH27912700C**	482 132 408
			WH25912703C	482 132 038	**WH26912703C**	482 132 238	**WH27912703C**	482 132 438
			WH25912704C	482 132 048	**WH26912704C**	482 132 248	**WH27912704C**	482 132 448
			WH25912705C	482 132 058	**WH26912705C**	482 132 258	**WH27912705C**	482 132 458
1x2 horizontal 3x T13 + S3			**WH25916500C**	482 133 008	**WH26916500C**	482 133 208	**WH27916500C**	482 133 408
			WH25916503C	482 133 038	**WH26916503C**	482 133 238	**WH27916503C**	482 133 438
			WH25916504C	482 133 048	**WH26916504C**	482 133 248	**WH27916504C**	482 133 448
			WH25916505C	482 133 058	**WH26916505C**	482 133 258	**WH27916505C**	482 133 458

Plaques de fixation, plaques de recouvrement et boîtiers pour système modulaire et combinaisons ▶ Page 245

Couleurs complémentaires de cadre ▶ Page 248
kallysto.art ▶ Page 270

Couleurs et codes:
ultra blanc, RAL 9016: 00
gris clair, RAL 7035: 03
anthracite, RAL 7024: 04
noir, RAL 9005: 05
Couleurs proche RAL

▶ Page 596

Désignation Combinaisons à encastrer, grandeur I + I équipées		Couleur	**kallysto.line** complet 152 x 92 mm **N° de réf.**	ELDAS®-Nr	**kallysto.trend** complet 154 x 94 mm **N° de réf.**	ELDAS®-Nr	**kallysto.pro** complet 154 x 94 mm **N° de réf.**	ELDAS®-Nr
2x1 vertical S1 (3+3) + S3			**WH25912800C**	482 101 008	**WH26912800C**	482 101 208	**WH27912800C**	482 101 408
			WH25912803C	482 101 038	**WH26912803C**	482 101 238	**WH27912803C**	482 101 438
			WH25912804C	482 101 048	**WH26912804C**	482 101 248	**WH27912804C**	482 101 448
			WH25912805C	482 101 058	**WH26912805C**	482 101 258	**WH27912805C**	482 101 458
2x1 vertical S1 (3+3) + T13			**WH25913000C**	482 127 008	**WH26913000C**	482 127 208	**WH27913000C**	482 127 408
			WH25913003C	482 127 038	**WH26913003C**	482 127 238	**WH27913003C**	482 127 438
			WH25913004C	482 127 048	**WH26913004C**	482 127 248	**WH27913004C**	482 127 448
			WH25913005C	482 127 058	**WH26913005C**	482 127 258	**WH27913005C**	482 127 458
2x1 vertical S1 (3+3) + 3xT13			**WH25913200C**	482 131 008	**WH26913200C**	482 131 208	**WH27913200C**	482 131 408
			WH25913203C	482 131 038	**WH26913203C**	482 131 238	**WH27913203C**	482 131 438
			WH25913204C	482 131 048	**WH26913204C**	482 131 248	**WH27913204C**	482 131 448
			WH25913205C	482 131 058	**WH26913205C**	482 131 258	**WH27913205C**	482 131 458
2x1 vertical 2x Interrupteurs de stores			**WH25916000C**	546 513 008	**WH26916000C**	546 513 208	**WH27916000C**	546 513 408
			WH25916003C	546 513 038	**WH26916003C**	546 513 238	**WH27916003C**	546 513 438
			WH25916004C	546 513 048	**WH26916004C**	546 513 248	**WH27916004C**	546 513 448
			WH25916005C	546 513 058	**WH26916005C**	546 513 258	**WH27916005C**	546 513 458
2x1 vertical Interrupteurs de stores + S3			**WH25914900C**	546 510 008	**WH26914900C**	546 510 208	**WH27914900C**	546 510 408
			WH25914903C	546 510 038	**WH26914903C**	546 510 238	**WH27914903C**	546 510 438
			WH25914904C	546 510 048	**WH26914904C**	546 510 248	**WH27914904C**	546 510 448
			WH25914905C	546 510 058	**WH26914905C**	546 510 258	**WH27914905C**	546 510 458
2x1 vertical Interrupteurs de stores + S3/T13			**WH25915000C**	546 511 008	**WH26915000C**	546 511 208	**WH27915000C**	546 511 408
			WH25915003C	546 511 038	**WH26915003C**	546 511 238	**WH27915003C**	546 511 438
			WH25915004C	546 511 048	**WH26915004C**	546 511 248	**WH27915004C**	546 511 448
			WH25915005C	546 511 058	**WH26915005C**	546 511 258	**WH27915005C**	546 511 458

kallysto
Combinaisons à encastrer, grandeur I + I

Matière:
- Face et plaque de recouvrement en duroplast, sans halogène, antibactérien et résistant aux rayons UV et aux rayures
- Appareil en thermoplast

Raccordement:
quickconnect connexion à enfichage

Indice de protection:
IP20

Désignation Combinaisons à encastrer, grandeur I + I équipées		Couleur	**kallysto.line** complet 152 x 92 mm **N° de réf.**	ELDAS®-Nr	**kallysto.trend** complet 154 x 94 mm **N° de réf.**	ELDAS®-Nr	**kallysto.pro** complet 154 x 94 mm **N° de réf.**	ELDAS®-Nr
2x1 vertical S3 + S3/T13			**WH25912600C**	482 128 008	**WH26912600C**	482 128 208	**WH27912600C**	482 128 408
			WH25912603C	482 128 038	**WH26912603C**	482 128 238	**WH27912603C**	482 128 438
			WH25912604C	482 128 048	**WH26912604C**	482 128 248	**WH27912604C**	482 128 448
			WH25912605C	482 128 058	**WH26912605C**	482 128 258	**WH27912605C**	482 128 458
2x1 vertical S1 (3+3) + S3/T13			**WH25913400C**	482 129 008	**WH26913400C**	482 129 208	**WH27913400C**	482 129 408
			WH25913403C	482 129 038	**WH26913403C**	482 129 238	**WH27913403C**	482 129 438
			WH25913404C	482 129 048	**WH26913404C**	482 129 248	**WH27913404C**	482 129 448
			WH25913405C	482 129 058	**WH26913405C**	482 129 258	**WH27913405C**	482 129 458
2x1 vertical S6 + T13			**WH25915900C**	482 136 008	**WH26915900C**	482 136 208	**WH27915900C**	482 136 408
			WH25915903C	482 136 038	**WH26915903C**	482 136 238	**WH27915903C**	482 136 438
			WH25915904C	482 136 048	**WH26915904C**	482 136 248	**WH27915904C**	482 136 448
			WH25915905C	482 136 058	**WH26915905C**	482 136 258	**WH27915905C**	482 136 458
2x1 vertical 2x Boutons-poussoirs			**WH25915300C**	482 140 008	**WH26915300C**	482 140 208	**WH27915300C**	482 140 408
			WH25915303C	482 140 038	**WH26915303C**	482 140 238	**WH27915303C**	482 140 438
			WH25915304C	482 140 048	**WH26915304C**	482 140 248	**WH27915304C**	482 140 448
			WH25915305C	482 140 058	**WH26915305C**	482 140 258	**WH27915305C**	482 140 458
2x1 vertical Boutons-poussoirs + T13			**WH25915200C**	482 138 008	**WH26915200C**	482 138 208	**WH27915200C**	482 138 408
			WH25915203C	482 138 038	**WH26915203C**	482 138 238	**WH27915203C**	482 138 438
			WH25915204C	482 138 048	**WH26915204C**	482 138 248	**WH27915204C**	482 138 448
			WH25915205C	482 138 058	**WH26915205C**	482 138 258	**WH27915205C**	482 138 458
2x1 vertical Boutons-poussoirs + 3x T13			**WH25916100C**	482 168 008	**WH26916100C**	482 168 208	**WH27916100C**	482 168 408
			WH25916103C	482 168 038	**WH26916103C**	482 168 238	**WH27916103C**	482 168 438
			WH25916104C	482 168 048	**WH26916104C**	482 168 248	**WH27916104C**	482 168 448
			WH25916105C	482 168 058	**WH26916105C**	482 168 258	**WH27916105C**	482 168 458

Plaques de fixation, plaques de recouvrement et boîtiers pour système modulaire et combinaisons ▶ Page 245

Couleurs complémentaires de cadre ▶ Page 248
kallysto.art ▶ Page 270

Couleurs et codes:
ultra blanc, RAL 9016: 00
gris clair, RAL 7035: 03
anthracite, RAL 7024: 04
noir, RAL 9005: 05
Couleurs proche RAL

▶ Page 596

Désignation Combinaisons à encastrer, grandeur I + I équipées		Couleur	**kallysto.line** complet 152 x 92 mm **N° de réf.**	ELDAS®-Nr	**kallysto.trend** complet 154 x 94 mm **N° de réf.**	ELDAS®-Nr	**kallysto.pro** complet 154 x 94 mm **N° de réf.**	ELDAS®-Nr
2x1 vertical S3 + Boutons-poussoirs			**WH25914700C**	482 163 008	**WH26914700C**	482 163 208	**WH27914700C**	482 163 408
			WH25914703C	482 163 038	**WH26914703C**	482 163 238	**WH27914703C**	482 163 438
			WH25914704C	482 163 048	**WH26914704C**	482 163 248	**WH27914704C**	482 163 448
			WH25914705C	482 163 058	**WH26914705C**	482 163 258	**WH27914705C**	482 163 458
2x1 vertical Boutons-poussoirs + S3			**WH25915400C**	482 112 008	**WH26915400C**	482 112 208	**WH27915400C**	482 112 408
			WH25915403C	482 112 038	**WH26915403C**	482 112 238	**WH27915403C**	482 112 438
			WH25915404C	482 112 048	**WH26915404C**	482 112 248	**WH27915404C**	482 112 448
			WH25915405C	482 112 058	**WH26915405C**	482 112 258	**WH27915405C**	482 112 458
2x1 vertical Cache + Cache			**WH25915100C**	378 560 008	**WH26915100C**	378 560 208	**WH27915100C**	378 560 408
			WH25915103C	378 560 038	**WH26915103C**	378 560 238	**WH27915103C**	378 560 438
			WH25915104C	378 560 048	**WH26915104C**	378 560 248	**WH27915104C**	378 560 448
			WH25915105C	378 560 058	**WH26915105C**	378 560 258	**WH27915105C**	378 560 458
1x2 horizontal Cache + Cache			**WH25917100C**	378 557 008	**WH26917100C**	378 557 208	**WH27917100C**	378 557 408
			WH25917103C	378 557 038	**WH26917103C**	378 557 238	**WH27917103C**	378 557 438
			WH25917104C	378 557 048	**WH26917104C**	378 557 248	**WH27917104C**	378 557 448
			WH25917105C	378 557 058	**WH26917105C**	378 557 258	**WH27917105C**	378 557 458

kallysto
Combinaisons à encastrer, grandeur I + I

Matière:
- Face et plaque de recouvrement en duroplast, sans halogène, antibactérien et résistant aux rayons UV et aux rayures
- Appareil en thermoplast

Raccordement:
quickconnect connexion à enfichage

Indice de protection:
IP20

Désignation Combinaisons à encastrer, grandeur I + I avec emplacement vide		**kallysto.line** complet 152 x 92 mm		**kallysto.trend** complet 154 x 94 mm		**kallysto.pro** complet 154 x 94 mm	
	Couleur	**N° de réf.**	ELDAS®-Nr	**N° de réf.**	ELDAS®-Nr	**N° de réf.**	ELDAS®-Nr
2x1 vertical, vide + S3		**WH25913900C**	551 103 008	**WH26913900C**	551 103 208	**WH27913900C**	551 103 408
		WH25913903C	551 103 038	**WH26913903C**	551 103 238	**WH27913903C**	551 103 438
		WH25913904C	551 103 048	**WH26913904C**	551 103 248	**WH27913904C**	551 103 448
		WH25913905C	551 103 058	**WH26913905C**	551 103 258	**WH27913905C**	551 103 458
2x1 vertical S3 + vide		**WH25914800C**	482 159 008	**WH26914800C**	482 159 208	**WH27914800C**	482 159 408
		WH25914803C	482 159 038	**WH26914803C**	482 159 238	**WH27914803C**	482 159 438
		WH25914804C	482 159 048	**WH26914804C**	482 159 248	**WH27914804C**	482 159 448
		WH25914805C	482 159 058	**WH26914805C**	482 159 258	**WH27914805C**	482 159 458
2x1 vertical, vide + T13		**WH25914100C**	556 103 008	**WH26914100C**	556 103 208	**WH27914100C**	556 103 408
		WH25914103C	556 103 038	**WH26914103C**	556 103 238	**WH27914103C**	556 103 438
		WH25914104C	556 103 048	**WH26914104C**	556 103 248	**WH27914104C**	556 103 448
		WH25914105C	556 103 058	**WH26914105C**	556 103 258	**WH27914105C**	556 103 458
2x1 vertical, vide + 3xT13		**WH25914300C**	657 116 008	**WH26914300C**	657 116 208	**WH27914300C**	657 116 408
		WH25914303C	657 116 038	**WH26914303C**	657 116 238	**WH27914303C**	657 116 438
		WH25914304C	657 116 048	**WH26914304C**	657 116 248	**WH27914304C**	657 116 448
		WH25914305C	657 116 058	**WH26914305C**	657 116 258	**WH27914305C**	657 116 458

Plaques de fixation, plaques de recouvrement et boîtiers pour système modulaire et combinaisons ▶ Page 245

Couleurs complémentaires de cadre ▶ Page 248
kallysto.art ▶ Page 270

Couleurs et codes:
ultra blanc, RAL 9016: 00
gris clair, RAL 7035: 03
anthracite, RAL 7024: 04
noir, RAL 9005: 05
Couleurs proche RAL

▶ Page 596

Désignation Combinaisons à encastrer, grandeur I + I, avec emplacement vide		Couleur	**kallysto.line** complet 152 x 92 mm **N° de réf.**	ELDAS®-Nr	**kallysto.trend** complet 154 x 94 mm **N° de réf.**	ELDAS®-Nr	**kallysto.pro** complet 154 x 94 mm **N° de réf.**	ELDAS®-Nr
2x1 vertical, vide + petite combinaison S3/T13			**WH25914500C**	556 133 008	**WH26914500C**	556 133 208	**WH27914500C**	556 133 408
			WH25914503C	556 133 038	**WH26914503C**	556 133 238	**WH27914503C**	556 133 438
			WH25914504C	556 133 048	**WH26914504C**	556 133 248	**WH27914504C**	556 133 448
			WH25914505C	556 133 058	**WH26914505C**	556 133 258	**WH27914505C**	556 133 458
2x1 vertical, vide + sonnerie			**WH25914600C**	482 106 008	**WH26914600C**	482 106 208	**WH27914600C**	482 106 408
			WH25914603C	482 106 038	**WH26914603C**	482 106 238	**WH27914603C**	482 106 438
			WH25914604C	482 106 048	**WH26914604C**	482 106 248	**WH27914604C**	482 106 448
			WH25914605C	482 106 058	**WH26914605C**	482 106 258	**WH27914605C**	482 106 458
1x2 horizontal, 3x T13 + vide			**WH25916600C**	657 128 008	**WH26916600C**	657 128 208	**WH27916600C**	657 128 408
			WH25916603C	657 128 038	**WH26916603C**	657 128 238	**WH27916603C**	657 128 438
			WH25916604C	657 128 048	**WH26916604C**	657 128 248	**WH27916604C**	657 128 448
			WH25916605C	657 128 058	**WH26916605C**	657 128 258	**WH27916605C**	657 128 458
1x2 horizontal, 3x T13S + vide			**WH25916700C**	657 129 008	**WH26916700C**	657 129 208	**WH27916700C**	657 129 408
			WH25916703C	657 129 038	**WH26916703C**	657 129 238	**WH27916703C**	657 129 438
			WH25916704C	657 129 048	**WH26916704C**	657 129 248	**WH27916704C**	657 129 448
			WH25916705C	657 129 058	**WH26916705C**	657 129 258	**WH27916705C**	657 129 458
1x2 horizontal, vide + 3x T13			**WH25916800C**	657 126 008	**WH26916800C**	657 126 208	**WH27916800C**	657 126 408
			WH25916803C	657 126 038	**WH26916803C**	657 126 238	**WH27916803C**	657 126 438
			WH25916804C	657 126 048	**WH26916804C**	657 126 248	**WH27916804C**	657 126 448
			WH25916805C	657 126 058	**WH26916805C**	657 126 258	**WH27916805C**	657 126 458
1x2 horizontal, vide + 3x T13S			**WH25916900C**	657 127 008	**WH26916900C**	657 127 208	**WH27916900C**	657 127 408
			WH25916903C	657 127 038	**WH26916903C**	657 127 238	**WH27916903C**	657 127 438
			WH25916904C	657 127 048	**WH26916904C**	657 127 248	**WH27916904C**	657 127 448
			WH25916905C	657 127 058	**WH26916905C**	657 127 258	**WH27916905C**	657 127 458

kallysto
Combinaisons à encastrer, grandeur I + I

Plaques de fixation, plaques de recouvrement et boîtiers pour système modulaire et combinaisons ▶ Page 245

Couleurs complémentaires de cadre ▶ Page 248
kallysto.art ▶ Page 270

Couleurs et codes:
ultra blanc, RAL 9016: 00
gris clair, RAL 7035: 03
anthracite, RAL 7024: 04
noir, RAL 9005: 05
Couleurs proche RAL

▶ Page 596

Désignation Combinaisons à encastrer, grandeur I + I équipées		Couleur	**kallysto.line** complet 152 x 92 mm **N° de réf.**	ELDAS®-Nr	**kallysto.trend** complet 154 x 94 mm **N° de réf.**	ELDAS®-Nr	**kallysto.pro** complet 154 x 94 mm **N° de réf.**	ELDAS®-Nr
2x1 vertical T15 + T15 avec quickconnect connexion à enfichage			**WH25917700C**	640 090 008	**WH26917700C**	640 090 208	**WH27917700C**	640 090 408
			WH25917703C	640 090 038	**WH26917703C**	640 090 238	**WH27917703C**	640 090 438
			WH25917704C	640 090 048	**WH26917704C**	640 090 248	**WH27917704C**	640 090 448
			WH25917705C	640 090 058	**WH26917705C**	640 090 258	**WH27917705C**	640 090 458
2x1 vertical T25 + T25 avec quickconnect connexion à enfichage			**WH25917800C**	640 190 008	**WH26917800C**	640 190 208	**WH27917800C**	640 190 408
			WH25917803C	640 190 038	**WH26917803C**	640 190 238	**WH27917803C**	640 190 438
			WH25917804C	640 190 048	**WH26917804C**	640 190 248	**WH27917804C**	640 190 448
			WH25917805C	640 190 058	**WH26917805C**	640 190 258	**WH27917805C**	640 190 458
2x1 vertical T15 + T15 avec connexion à vis			**WH25915700C**	641 115 008	**WH26915700C**	641 115 208	**WH27915700C**	641 115 408
			WH25915703C	641 115 038	**WH26915703C**	641 115 238	**WH27915703C**	641 115 438
			WH25915704C	641 115 048	**WH26915704C**	641 115 248	**WH27915704C**	641 115 448
			WH25915705C	641 115 058	**WH26915705C**	641 115 258	**WH27915705C**	641 115 458
2x1 vertical T25 + T25 avec connexion à vis			**WH25915800C**	641 630 008	**WH26915800C**	641 630 208	**WH27915800C**	641 630 408
			WH25915803C	641 630 038	**WH26915803C**	641 630 238	**WH27915803C**	641 630 438
			WH25915804C	641 630 048	**WH26915804C**	641 630 248	**WH27915804C**	641 630 448
			WH25915805C	641 630 058	**WH26915805C**	641 630 258	**WH27915805C**	641 630 458

Matière:
- Face et plaque de recouvrement en duroplast, sans halogène, antibactérien et résistant aux rayons UV et aux rayures
- Appareil en thermoplast

Raccordement:
quickconnect connexion à enfichage

Indice de protection:
IP20

Désignation Combinaisons à encastrer, grandeur I + I, équipées de prises T13 / T23		Couleur	**kallysto.line** complet 152 x 92 mm **N° de réf.**	ELDAS®-Nr	**kallysto.trend** complet 154 x 94 mm **N° de réf.**	ELDAS®-Nr	**kallysto.pro** complet 154 x 94 mm **N° de réf.**	ELDAS®-Nr
2x1 vertical T13 + T13			**WH25915500C**	657 113 008	**WH26915500C**	657 113 208	**WH27915500C**	657 113 408
			WH25915503C	657 113 038	**WH26915503C**	657 113 238	**WH27915503C**	657 113 438
			WH25915504C	657 113 048	**WH26915504C**	657 113 248	**WH27915504C**	657 113 448
			WH25915505C	657 113 058	**WH26915505C**	657 113 258	**WH27915505C**	657 113 458
2x1 vertical T23 + T23 avec bornes enfichables			**WH25915600C**	657 630 008	**WH26915600C**	657 630 208	**WH27915600C**	657 630 408
			WH25915603C	657 630 038	**WH26915603C**	657 630 238	**WH27915603C**	657 630 438
			WH25915604C	657 630 048	**WH26915604C**	657 630 248	**WH27915604C**	657 630 448
			WH25915605C	657 630 058	**WH26915605C**	657 630 258	**WH27915605C**	657 630 458
2x1 vertical T23 + T23 avec connexion à vis			**WH25916200C**	657 631 008	**WH26916200C**	657 631 208	**WH27916200C**	657 631 408
			WH25916203C	657 631 038	**WH26916203C**	657 631 238	**WH27916203C**	657 631 438
			WH25916204C	657 631 048	**WH26916204C**	657 631 248	**WH27916204C**	657 631 448
			WH25916205C	657 631 058	**WH26916205C**	657 631 258	**WH27916205C**	657 631 458
1x2 horizontal T13 + T13			**WH25917000C**	657 213 008	**WH26917000C**	657 213 208	**WH27917000C**	657 213 408
			WH25917003C	657 213 038	**WH26917003C**	657 213 238	**WH27917003C**	657 213 438
			WH25917004C	657 213 048	**WH26917004C**	657 213 248	**WH27917004C**	657 213 448
			WH25917005C	657 213 058	**WH26917005C**	657 213 258	**WH27917005C**	657 213 458
1x2 horizontal T23 + T23 avec bornes enfichables			**WH25916300C**	657 640 008	**WH26916300C**	657 640 208	**WH27916300C**	657 640 408
			WH25916303C	657 640 038	**WH26916303C**	657 640 238	**WH27916303C**	657 640 438
			WH25916304C	657 640 048	**WH26916304C**	657 640 248	**WH27916304C**	657 640 448
			WH25916305C	657 640 058	**WH26916305C**	657 640 258	**WH27916305C**	657 640 458
1x2 horizontal T23 + T23 avec connexion à vis			**WH25916400C**	657 641 008	**WH26916400C**	657 641 208	**WH27916400C**	657 641 408
			WH25916403C	657 641 038	**WH26916403C**	657 641 238	**WH27916403C**	657 641 438
			WH25916404C	657 641 048	**WH26916404C**	657 641 248	**WH27916404C**	657 641 448
			WH25916405C	657 641 058	**WH26916405C**	657 641 258	**WH27916405C**	657 641 458

kallysto
Combinaisons à encastrer, grandeur I + I / I+I+I

Plaques de fixation, plaques de recouvrement et boîtiers pour système modulaire et combinaisons ▶ Page 245

Couleurs complémentaires de cadre ▶ Page 248
kallysto.art ▶ Page 270

Couleurs et codes:
ultra blanc, RAL 9016: 00
gris clair, RAL 7035: 03
anthracite, RAL 7024: 04
noir, RAL 9005: 05
Couleurs proche RAL

▶ Page 596

Désignation Combinaisons à encastrer, grandeur I + I, équipées de prises T13 / T23		Couleur	**kallysto.line** complet 212 x 92 mm **N° de réf.**	ELDAS®-Nr	**kallysto.trend** complet 214 x 94 mm **N° de réf.**	ELDAS®-Nr	**kallysto.pro** complet 214 x 94 mm **N° de réf.**	ELDAS®-Nr
3x1 vertical **3x S3**			**WH25917200C**	482 200 008	**WH26917200C**	482 200 208	**WH27917200C**	482 200 408
			WH25917203C	482 200 038	**WH26917203C**	482 200 238	**WH27917203C**	482 200 438
			WH25917204C	482 200 048	**WH26917204C**	482 200 248	**WH27917204C**	482 200 448
			WH25917205C	482 200 058	**WH26917205C**	482 200 258	**WH27917205C**	482 200 458
3x1 vertical **S3 + S3 + T13**			**WH25917300C**	482 226 008	**WH26917300C**	482 226 208	**WH27917300C**	482 226 408
			WH25917303C	482 226 038	**WH26917303C**	482 226 238	**WH27917303C**	482 226 438
			WH25917304C	482 226 048	**WH26917304C**	482 226 248	**WH27917304C**	482 226 448
			WH25917305C	482 226 058	**WH26917305C**	482 226 258	**WH27917305C**	482 226 458
2x1 vertical **S3 + S3 + S3/T13**			**WH25917400C**	482 222 008	**WH26917400C**	482 222 208	**WH27917400C**	482 222 408
			WH25917403C	482 222 038	**WH26917403C**	482 222 238	**WH27917403C**	482 222 438
			WH25917404C	482 222 048	**WH26917404C**	482 222 248	**WH27917404C**	482 222 448
			WH25917405C	482 222 058	**WH26917405C**	482 222 258	**WH27917405C**	482 222 458

Matière:
- Face et plaque de recouvrement en duroplast, sans halogène, antibactérien et résistant aux rayons UV et aux rayures
- Appareil en thermoplast

Raccordement:
quickconnect connexion à enfichage

Indice de protection:
IP20

Désignation Combinaisons apparentes, grandeur I + I équipées, hauteur = 54 mm	Couleur	**Apparent** complet 88 x 148 mm **N° de réf.**	ELDAS®-Nr	**Apparent** complet 88 x 148 mm **N° de réf.**	ELDAS®-Nr	**Apparent** complet 88 x 148 mm **N° de réf.**	ELDAS®-Nr
2x1 vertical S3 + T13		**WH23912200Q**	283 404 003				
		WH23912203Q	283 404 042				
		WH23912204Q	283 404 043				
		WH23912205Q	283 404 953				
2x1 vertical S3 + 3xT13				**WH23912400Q**	283 405 003		
				WH23912403Q	283 405 033		
				WH23912404Q	283 405 043		
				WH23912405Q	283 405 953		
2x1 vertical S1 (3+3) + T13						**WH23913000Q**	283 325 003
						WH23913003Q	283 325 033
						WH23913004Q	283 325 043
						WH23913005Q	283 325 953
2x1 vertical équipées S1 (3+3) + 3xT13							
2x1 vertical S1 (3+3) + 3xT13							

Plaques de fixation, plaques de recouvrement et boîtiers pour système modulaire et combinaisons ▶ Page 245

Couleurs complémentaires de cadre ▶ Page 248
kallysto.art ▶ Page 270

Couleurs et codes:
ultra blanc, RAL 9016: 00
gris clair, RAL 7035: 03
anthracite, RAL 7024: 04
noir, RAL 9005: 05
Couleurs proche RAL

▶ Page 596

Apparent
complet
88 x 148 mm

N° de réf.	ELDAS®-Nr
WH23913200Q	283 406 003
WH23913203Q	283 406 033
WH23913204Q	283 406 043
WH23913205Q	283 406 953

Apparent
complet
88 x 148 mm

N° de réf.	ELDAS®-Nr
WH23914300Q	283 153 003
WH23914303Q	283 153 033
WH23914304Q	283 153 043
WH23914305Q	283 153 953

Matière:
- Face et plaque de recouvrement en duroplast, sans halogène, antibactérien et résistant aux rayons UV et aux rayures
- Appareil en thermoplast

Raccordement:
connexion à vis

Indice de protection:
IP20

Désignation
16 A 250 V~, respage 10 A 500 V~
connexion à vis,
Type Kraus & Naimer Blue Line

		Couleur	**kallysto.line** complet 92 x 92 mm **N° de réf.**	ELDAS®-Nr	**kallysto.trend** complet 94 x 94 mm **N° de réf.**	ELDAS®-Nr	**kallysto.pro** complet 94 x 94 mm **N° de réf.**	ELDAS®-Nr
Interrupteur schéma 0/1 pôle profondeur d'encastrement 38 mm			**WH25180100C**	547 001 008	**WH26180100C**	547 001 208	**WH27180100C**	547 001 408
			WH25180103C	547 001 038	**WH26180103C**	547 001 238	**WH27180103C**	547 001 438
			WH25180104C	547 001 048	**WH26180104C**	547 001 248	**WH27180104C**	547 001 448
			WH25180105C	547 001 058	**WH26180105C**	547 001 258	**WH27180105C**	547 001 458
Interrupteur schéma 0/2 pôles profondeur d'encastrement 38 mm			**WH25180200C**	547 002 008	**WH26180200C**	547 002 208	**WH27180200C**	547 002 408
			WH25180203C	547 002 038	**WH26180203C**	547 002 238	**WH27180203C**	547 002 438
			WH25180204C	547 002 048	**WH26180204C**	547 002 248	**WH27180204C**	547 002 448
			WH25180205C	547 002 058	**WH26180205C**	547 002 258	**WH27180205C**	547 002 458
Interrupteur schéma 0/3 pôles profondeur d'encastrement 46 m			**WH25180300C**	547 003 008	**WH26180300C**	547 003 208	**WH27180300C**	547 003 408
			WH25180303C	547 003 038	**WH26180303C**	547 003 238	**WH27180303C**	547 003 438
			WH25180304C	547 003 048	**WH26180304C**	547 003 248	**WH27180304C**	547 003 448
			WH25180305C	547 003 058	**WH26180305C**	547 003 258	**WH27180305C**	547 003 458

Plaques de fixation, plaques de recouvrement et boîtiers pour système modulaire et combinaisons ▶ Page 245

Couleurs complémentaires de cadre ▶ Page 248
kallysto.art ▶ Page 270

Couleurs et codes:
ultra blanc, RAL 9016: 00
gris clair, RAL 7035: 03
anthracite, RAL 7024: 04
noir, RAL 9005: 05
Couleurs proche RAL

▶ Page 596

A encastrer
pour combinaisons 60 x 60 mm

A encastrer
mécanisme avec face 77 x 77 mm

Apparent
boîtier 88 x 88 x 54 mm

Apparent
boîtier 88 x 88 x 64 mm

N° de réf.	ELDAS®-Nr	N° de réf.	ELDAS®-Nr	N° de réf.	ELDAS®-Nr	N° de réf.	ELDAS®-Nr
WH20180100A	547 301 008	**WH20180100B**	547 601 008	**WH23180100Q**	267 652 003		
WH20180103A	547 301 038	**WH20180103B**	547 601 038	**WH23180103Q**	267 652 033		
WH20180104A	547 301 048	**WH20180104B**	547 601 048	**WH23180104Q**	267 652 043		
WH20180105A	547 301 058	**WH20180105B**	547 601 058	**WH23180105Q**	267 652 953		
WH20180200A	547 302 008	**WH20180200B**	547 602 008	**WH23180200Q**	267 664 003		
WH20180203A	547 302 038	**WH20180203B**	547 602 038	**WH23180203Q**	267 664 033		
WH20180204A	547 302 048	**WH20180204B**	547 602 048	**WH23180204Q**	267 664 043		
WH20180205A	547 302 058	**WH20180205B**	547 602 058	**WH23180205Q**	267 664 953		
WH20180300A	547 303 008	**WH20180300B**	547 603 008			**WH23180300Q**	267 665 003
WH20180303A	547 303 038	**WH20180303B**	547 603 038			**WH23180303Q**	267 665 033
WH20180304A	547 303 048	**WH20180304B**	547 603 048			**WH23180304Q**	267 665 043
WH20180305A	547 303 058	**WH20180305B**	547 603 058			**WH23180305Q**	267 665 953

Matière:
- Face et plaque de recouvrement en duroplast, sans halogène, antibactérien et résistant aux rayons UV et aux rayures
- Appareil en thermoplast

Raccordement:
connexion à vis

Indice de protection:
IP20

Désignation 16 A 250 V~, resp. 10 A 500 V~ connexion à vis, Type Kraus & Naimer Blue Line		Couleur	**kallysto.line** complet 92 x 92 mm **N° de réf.**	ELDAS®-Nr	**kallysto.trend** complet 94 x 94 mm **N° de réf.**	ELDAS®-Nr	**kallysto.pro** complet 94 x 94 mm **N° de réf.**	ELDAS®-Nr
Interrupteur schéma 2/1 pôle profondeur d'encastrement 38 mm			**WH25180500C**	547 020 008	**WH26180500C**	547 020 208	**WH27180500C**	547 020 408
			WH25180503C	547 020 038	**WH26180503C**	547 020 238	**WH27180503C**	547 020 438
			WH25180504C	547 020 048	**WH26180504C**	547 020 248	**WH27180504C**	547 020 448
			WH25180505C	547 020 058	**WH26180505C**	547 020 258	**WH27180505C**	547 020 458
Interrupteur schéma 2/1-pôle 0-AUT-0-HAND profondeur d'encastrement 38 mm			**WH25181000C**	547 023 008	**WH26181000C**	547 023 208	**WH27181000C**	547 023 408
			WH25181003C	547 023 038	**WH26181003C**	547 023 238	**WH27181003C**	547 023 438
			WH25181004C	547 023 048	**WH26181004C**	547 023 248	**WH27181004C**	547 023 448
			WH25181005C	547 023 058	**WH26181005C**	547 023 258	**WH27181005C**	547 023 458
Interrupteur schéma 2/1-pôle 0-AUT-0-MAN profondeur d'encastrement 38 mm			**WH25181100C**	547 024 008	**WH26181100C**	547 024 208	**WH27181100C**	547 024 408
			WH25181103C	547 024 038	**WH26181103C**	547 024 238	**WH27181103C**	547 024 438
			WH25181104C	547 024 048	**WH26181104C**	547 024 248	**WH27181104C**	547 024 448
			WH25181105C	547 024 058	**WH26181105C**	547 024 258	**WH27181105C**	547 024 458
Interrupteur schéma 5/1-pôle 0-1-2-3 profondeur d'encastrement 49 mm			**WH25181200C**	547 025 008	**WH26181200C**	547 025 208	**WH27181200C**	547 025 408
			WH25181203C	547 025 038	**WH26181203C**	547 025 238	**WH27181203C**	547 025 438
			WH25181204C	547 025 048	**WH26181204C**	547 025 248	**WH27181204C**	547 025 448
			WH25181205C	547 025 058	**WH26181205C**	547 025 258	**WH27181205C**	547 025 458

Plaques de fixation, plaques de recouvrement et boîtiers pour système modulaire et combinaisons ▶ Page 245

Couleurs complémentaires de cadre ▶ Page 248
kallysto.art ▶ Page 270

Couleurs et codes:
ultra blanc, RAL 9016: 00
gris clair, RAL 7035: 03
anthracite, RAL 7024: 04
noir, RAL 9005: 05
Couleurs proche RAL

▶ Page 596

A encastrer
pour combinaisons 60 x 60 mm

A encastrer
mécanisme avec face 77 x 77 mm

Apparent
boîtier 88 x 88 x 54 mm

Apparent
boîtier 88 x 88 x 64 mm

N° de réf.	ELDAS®-Nr	N° de réf.	ELDAS®-Nr	N° de réf.	ELDAS®-Nr	N° de réf.	ELDAS®-Nr
WH20180500A	547 320 003	**WH20180500B**	547 620 003	**WH23180500Q**	267 670 003		
WH20180503A	547 320 033	**WH20180503B**	547 620 033	**WH23180503Q**	267 670 033		
WH20180504A	547 320 043	**WH20180504B**	547 620 043	**WH23180504Q**	267 670 043		
WH20180505A	547 320 953	**WH20180505B**	547 620 953	**WH23180505Q**	267 670 953		
WH20181000A	547 323 003	**WH20181000B**	547 623 003	**WH23181000Q**	267 668 003		
WH20181003A	547 323 033	**WH20181003B**	547 623 033	**WH23181003Q**	267 668 033		
WH20181004A	547 323 043	**WH20181004B**	547 623 043	**WH23181004Q**	267 668 043		
WH20181005A	547 323 953	**WH20181005B**	547 623 953	**WH23181005Q**	267 668 953		
WH20181100A	547 324 003	**WH20181100B**	547 624 003	**WH23181100Q**	267 669 003		
WH20181103A	547 324 033	**WH20181103B**	547 624 033	**WH23181103Q**	267 669 033		
WH20181104A	547 324 043	**WH20181104B**	547 624 043	**WH23181104Q**	267 669 043		
WH20181105A	547 324 953	**WH20181105B**	547 624 953	**WH23181105Q**	267 669 953		
WH20181200A	547 325 003	**WH20181200B**	547 625 003			**WH23181200Q**	267 673 003
WH20181203A	547 325 033	**WH20181203B**	547 625 033			**WH23181203Q**	267 673 033
WH20181204A	547 325 043	**WH20181204B**	547 625 043			**WH23181204Q**	267 673 043
WH20181205A	547 325 953	**WH20181205B**	547 625 953			**WH23181205Q**	267 673 953

kallysto
Interrupteurs rotatifs

Matière:
- Face et plaque de recouvrement en duroplast, sans halogène, antibactérien et résistant aux rayons UV et aux rayures
- Appareil en thermoplast

Raccordement:
connexion à vis

Indice de protection:
IP20

Désignation 16 A 250 V~, resp. 10 A 500 V~ connexion à vis, Type Kraus & Naimer Blue Line		Couleur	**kallysto.line** complet 92 x 92 mm **N° de réf.**	ELDAS®-Nr	**kallysto.trend** complet 94 x 94 mm **N° de réf.**	ELDAS®-Nr	**kallysto.pro** complet 94 x 94 mm **N° de réf.**	ELDAS®-Nr
Inverseur schéma 3/1 pôle profondeur d'encastrement 38 mm			**WH25180600C**	547 030 008	**WH26180600C**	547 030 208	**WH27180600C**	547 030 408
			WH25180603C	547 030 038	**WH26180603C**	547 030 238	**WH27180603C**	547 030 438
			WH25180604C	547 030 048	**WH26180604C**	547 030 248	**WH27180604C**	547 030 448
			WH25180605C	547 030 058	**WH26180605C**	547 030 258	**WH27180605C**	547 030 458
Interrupteur à graduation schéma 1/1 pôle, profondeur d'encastrement 38 mm			**WH25180400C**	547 010 008	**WH26180400C**	547 010 208	**WH27180400C**	547 010 408
			WH25180403C	547 010 038	**WH26180403C**	547 010 238	**WH27180403C**	547 010 438
			WH25180404C	547 010 048	**WH26180404C**	547 010 248	**WH27180404C**	547 010 448
			WH25180405C	547 010 058	**WH26180405C**	547 010 258	**WH27180405C**	547 010 458
Poussoir de fermeture, 1 pôle profondeur d'encastrement 38 mm			**WH25180700C**	547 051 008	**WH26180700C**	547 051 208	**WH27180700C**	547 051 408
			WH25180703C	547 051 038	**WH26180703C**	547 051 238	**WH27180703C**	547 051 438
			WH25180704C	547 051 048	**WH26180704C**	547 051 248	**WH27180704C**	547 051 448
			WH25180705C	547 051 058	**WH26180705C**	547 051 258	**WH27180705C**	547 051 458
Poussoir de fermeture, 2 pôles profondeur d'encastrement 38 mm			**WH25180800C**	547 052 008	**WH26180800C**	547 052 208	**WH27180800C**	547 052 408
			WH25180803C	547 052 038	**WH26180803C**	547 052 238	**WH27180803C**	547 052 438
			WH25180804C	547 052 048	**WH26180804C**	547 052 248	**WH27180804C**	547 052 448
			WH25180805C	547 052 058	**WH26180805C**	547 052 258	**WH27180805C**	547 052 458
Inverseur, profondeur d'encastrement 38 mm			**WH25180900C**	547 061 008	**WH26180900C**	547 061 208	**WH27180900C**	547 061 408
			WH25180903C	547 061 038	**WH26180903C**	547 061 238	**WH27180903C**	547 061 438
			WH25180904C	547 061 048	**WH26180904C**	547 061 248	**WH27180904C**	547 061 448
			WH25180905C	547 061 058	**WH26180905C**	547 061 258	**WH27180905C**	547 061 458

Plaques de fixation, plaques de recouvrement et boîtiers pour système modulaire et combinaisons ▶ Page 245

Couleurs complémentaires de cadre ▶ Page 248
kallysto.art ▶ Page 270

Couleurs et codes:
ultra blanc, RAL 9016: 00
gris clair, RAL 7035: 03
anthracite, RAL 7024: 04
noir, RAL 9005: 05
Couleurs proche RAL

▶ Page 596

A encastrer
pour combinaisons 60 x 60 mm

A encastrer
mécanisme avec face 77 x 77 mm

Apparent
boîtier 88 x 88 x 54 mm

N° de réf.	ELDAS®-Nr	N° de réf.	ELDAS®-Nr	N° de réf.	ELDAS®-Nr
WH20180600A	547 330 003	**WH20180600B**	547 630 003	**WH23180600Q**	267 671 003
WH20180603A	547 330 033	**WH20180603B**	547 630 033	**WH23180603Q**	267 671 033
WH20180604A	547 330 043	**WH20180604B**	547 630 043	**WH23180604Q**	267 671 043
WH20180605A	547 330 953	**WH20180605B**	547 630 953	**WH23180605Q**	267 671 953
WH20180400A	547 310 003	**WH20180400B**	547 610 003	**WH23180400Q**	267 667 003
WH20180403A	547 310 033	**WH20180403B**	547 610 033	**WH23180403Q**	267 667 033
WH20180404A	547 310 043	**WH20180404B**	547 610 043	**WH23180404Q**	267 667 043
WH20180405A	547 310 953	**WH20180405B**	547 610 953	**WH23180405Q**	267 667 953
WH20180700A	547 351 003	**WH20180700B**	547 651 003	**WH23180700Q**	267 053 003
WH20180703A	547 351 033	**WH20180703B**	547 651 033	**WH23180703Q**	267 053 033
WH20180704A	547 351 043	**WH20180704B**	547 651 043	**WH23180704Q**	267 053 043
WH20180705A	547 351 953	**WH20180705B**	547 651 953	**WH23180705Q**	267 053 953
WH20180800A	547 352 003	**WH20180800B**	547 652 003	**WH23180800Q**	267 663 003
WH20180803A	547 352 033	**WH20180803B**	547 652 033	**WH23180803Q**	267 663 033
WH20180804A	547 352 043	**WH20180804B**	547 652 043	**WH23180804Q**	267 663 043
WH20180805A	547 352 953	**WH20180805B**	547 652 953	**WH23180805Q**	267 663 953
WH20180900A	547 361 003	**WH20180900B**	547 661 003	**WH23180900Q**	267 063 003
WH20180903A	547 361 033	**WH20180903B**	547 661 033	**WH23180903Q**	267 063 033
WH20180904A	547 361 043	**WH20180904B**	547 661 043	**WH23180904Q**	267 063 043
WH20180905A	547 361 953	**WH20180905B**	547 661 953	**WH23180905Q**	267 063 953

Matière:
- Face et plaque de recouvrement en duroplast, sans halogène, antibactérien et résistant aux rayons UV et aux rayures
- Appareil en thermoplast

Raccordement:
connexion à vis

Indice de protection:
IP20

Désignation Interrupteurs rotatifs pour exutoire de fumée 16 A 250 V~, resp. 10 A 500 V~ avec connexion à vis, Type Kraus & Naimer Blue Line		Couleur	**kallysto.line** complet 92 x 92 mm **N° de réf.**	ELDAS®-Nr	**kallysto.trend** complet 94 x 94 mm **N° de réf.**	ELDAS®-Nr	**kallysto.pro** complet 94 x 94 mm **N° de réf.**	ELDAS®-Nr
Interrupteur schéma 0/1-pôle, inscriptions en allemand profondeur d'encastrement 38 mm	Cage d'ascenseur auto ouvrir ouvrir auto Exutoire de fumée		**WH25181300C**	547 031 008	**WH26181300C**	547 031 208	**WH27181300C**	547 031 408
Interrupteur schéma 0/1-pôle, inscriptions en français profondeur d'encastrement 38 mm	Cage d'ascenseur auto ouvrir ouvrir auto Exutoire de fumée		**WH25181400C**	547 032 008	**WH26181400C**	547 032 208	**WH27181400C**	547 032 408
Interrupteur schéma 0/1-pôle, inscriptions en italien profondeur d'encastrement 38 mm	Vano ascensore auto aprire aprire auto Estrattore dei fumi		**WH25181500C**	547 033 008	**WH26181500C**	547 033 208	**WH27181500C**	547 033 408

Plaques de fixation, plaques de recouvrement et boîtiers pour système modulaire et combinaisons ▶ Page 245

Couleurs complémentaires de cadre ▶ Page 248
kallysto.art ▶ Page 270

Couleurs et codes:
ultra blanc, RAL 9016: 00
Couleurs proche RAL

▶ Page 596

Apparent
boîtier 88 x 88 x 54 mm

N° de réf.	ELDAS®-Nr
WH23181300Q	267 034 003
WH23181400Q	267 035 003
WH23181500Q	267 036 003

kallysto
Bouton d'arrêt d'urgence

Matière:
- Face et plaque de recouvrement en duroplast, sans halogène, antibactérien et résistant aux rayons UV et aux rayures
- Appareil en thermoplast

Raccordement:
connexion à vis

Indice de protection:
IP20

Désignation Bouton d'arrêt d'urgence avec verrouillage, 250 V~ connexion à vis		Couleur	**kallysto.line** complet 92 x 92 mm **N° de réf.**	ELDAS®-Nr	**kallysto.trend** complet 94 x 94 mm **N° de réf.**	ELDAS®-Nr	**kallysto.pro** complet 94 x 94 mm **N° de réf.**	ELDAS®-Nr
Bouton d'arrêt d'urgence avec verrouillage, 250 V~ Profondeur 35 mm, 1 contact de travail et de repos			**WH25390200C**	547 390 008	**WH26390200C**	547 390 208	**WH27390200C**	547 390 408
			WH25390203C	547 390 038	**WH26390203C**	547 390 238	**WH27390203C**	547 390 438
			WH25390204C	547 390 048	**WH26390204C**	547 390 248	**WH27390204C**	547 390 448
			WH25390205C	547 390 058	**WH26390205C**	547 390 258	**WH27390205C**	547 390 458
Bouton d'arrêt d'urgence à clé avec verrouillage, 250 V~ avec 2 clés, Profondeur 35 mm, 1 contact de travail et de repos			**WH25390300C**	547 380 008	**WH27390300C**	547 380 408	**WH27390300C**	547 380 408
			WH25390303C	547 380 038	**WH27390303C**	547 380 438	**WH27390303C**	547 380 438
			WH25390304C	547 380 048	**WH27390304C**	547 380 448	**WH27390304C**	547 380 448
			WH25390305C	547 380 058	**WH27390305C**	547 380 458	**WH27390305C**	547 380 458

Plaques de fixation, plaques de recouvrement et boîtiers pour système modulaire et combinaisons ▶ Page 245

Couleurs complémentaires de cadre ▶ Page 248
kallysto.art ▶ Page 270

Couleurs et codes:
ultra blanc, RAL 9016: 00
gris clair, RAL 7035: 03
anthracite, RAL 7024: 04
noir, RAL 9005: 05
Couleurs proche RAL

▶ Page 596

A encastrer
pour combinaisons 60 x 60 mm

A encastrer
mécanisme avec face 77 x 77 mm

Système modulaire - composants
face

Apparent
boîtier 88 x 88 x 64 mm

N° de réf.	ELDAS®-Nr	N° de réf.	ELDAS®-Nr	N° de réf.	ELDAS®-Nr	N° de réf.	ELDAS®-Nr
WH20390200A	547 396 003	**WH20390200B**	547 393 003	**WH20390200H**	378 118 003	**WH23390200Q**	547 391 003
WH20390203A	547 396 033	**WH20390203B**	547 393 033	**WH20390203H**	378 118 033	**WH23390203Q**	547 391 033
WH20390204A	547 396 043	**WH20390204B**	547 393 043	**WH20390204H**	378 118 043	**WH23390204Q**	547 391 043
WH20390205A	547 396 953	**WH20390205B**	547 393 953	**WH20390205H**	378 118 953	**WH23390205Q**	547 391 953

WH20390300A	547 386 003	**WH20390300B**	547 383 003	**WH20390200H**	378 118 003	**WH23390300Q**	547 381 003
WH20390303A	547 386 033	**WH20390303B**	547 383 033	**WH20390203H**	378 118 033	**WH23390303Q**	547 381 033
WH20390304A	547 386 043	**WH20390304B**	547 383 043	**WH20390204H**	378 118 043	**WH23390304Q**	547 381 043
WH20390305A	547 386 953	**WH20390305B**	547 383 953	**WH20390205H**	378 118 953	**WH23390305Q**	547 381 953

▶ Page 596

WH20180100H

WH20180400H

WH20180500H

WH20180600H

Désignation	profondeur d'encastrement	Emb.	**N° de réf.**	ELDAS®-Nr
Système modulaire - composants, face				
- Interrupteurs rotatifs - 16 A 250 V~, resp. 10 A 500 V~ - avec connexion à vis				
Face interrupteur rotatif Sch 0, ultra blanc	38 mm	1	**WH20180100H**	378 120 003
Face interrupteur rotatif Sch 0, gris clair	38 mm	1	**WH20180103H**	378 120 033
Face interrupteur rotatif Sch 0, anthracite	38 mm	1	**WH20180104H**	378 120 043
Face interrupteur rotatif Sch 0, noir	38 mm	1	**WH20180105H**	378 120 953
Face interrupteur rotatif Sch 0, beige	38 mm	1	**WH20180107H**	378 120 913
Face interrupteur rotatif Sch 0, brun	38 mm	1	**WH20180109H**	378 120 993
Système modulaire - composants, face				
- Interrupteurs rotatifs - 16 A 250 V~, resp. 10 A 500 V~ - avec connexion à vis				
Face interrupteur rotatif Sch 1, ultra blanc	38 mm	1	**WH20180400H**	378 120 003
Face interrupteur rotatif Sch 1, gris clair	38 mm	1	**WH20180403H**	378 120 033
Face interrupteur rotatif Sch 1, anthracite	38 mm	1	**WH20180404H**	378 120 043
Face interrupteur rotatif Sch 1, noir	38 mm	1	**WH20180405H**	378 120 953
Face interrupteur rotatif Sch 1, beige	38 mm	1	**WH20180407H**	378 120 913
Face interrupteur rotatif Sch 1, brun	38 mm	1	**WH20180409H**	378 120 993
Système modulaire - composants, face				
- Interrupteurs rotatifs - 16 A 250 V~, resp. 10 A 500 V~ - avec connexion à vis				
Face interrupteur rotatif Sch 2, ultra blanc	38 mm	1	**WH20180500H**	378 120 003
Face interrupteur rotatif Sch 2, gris clair	38 mm	1	**WH20180503H**	378 120 033
Face interrupteur rotatif Sch 2, anthracite	38 mm	1	**WH20180504H**	378 120 043
Face interrupteur rotatif Sch 2, noir	38 mm	1	**WH20180505H**	378 120 953
Face interrupteur rotatif Sch 2, beige	38 mm	1	**WH20180507H**	378 120 913
Face interrupteur rotatif Sch 2, brun	38 mm	1	**WH20180509H**	378 120 993
Système modulaire - composants, face				
- Interrupteurs rotatifs - 16 A 250 V~, resp. 10 A 500 V~ - avec connexion à vis				
Face interrupteur rotatif Sch 3, ultra blanc	38 mm	1	**WH20180600H**	378 120 003
Face interrupteur rotatif Sch 3, gris clair	38 mm	1	**WH20180603H**	378 120 033
Face interrupteur rotatif Sch 3, anthracite	38 mm	1	**WH20180604H**	378 120 043
Face interrupteur rotatif Sch 3, noir	38 mm	1	**WH20180605H**	378 120 953
Face interrupteur rotatif Sch 3, beige	38 mm	1	**WH20180607H**	378 120 913
Face interrupteur rotatif Sch 3, brun	38 mm	1	**WH20180609H**	378 120 993

▶ Page 596



WH20181200H

Désignation	profondeur d'encastrement	Emb.	**N° de réf.**	ELDAS®-Nr
Système modulaire - composants, face - Interrupteurs rotatifs - 16 A 250 V~, resp. 10 A 500 V~ - avec connexion à vis				
Face interrupteur rotatif Sch 5, ultra blanc	38 mm	1	**WH20181200H**	378 120 003
Face interrupteur rotatif Sch 5, gris clair	38 mm	1	**WH20181203H**	378 120 033
Face interrupteur rotatif Sch 5, anthracite	38 mm	1	**WH20181204H**	378 120 043
Face interrupteur rotatif Sch 5, noir	38 mm	1	**WH20181205H**	378 120 953
Face interrupteur rotatif Sch 5, beige	38 mm	1	**WH20181207H**	378 120 913
Face interrupteur rotatif Sch 5, brun	38 mm	1	**WH20181209H**	378 120 993

WH20181000H

Système modulaire - composants, face - Interrupteurs rotatifs - 16 A 250 V~, resp. 10 A 500 V~ - avec connexion à vis				
Face interrupteur rotatif Sch 2 0-Auto-0-Hand, ultra blanc	38 mm	1	**WH20181000H**	378 126 003
Face interrupteur rotatif Sch 2 0-Auto-0-Hand, gris clair	38 mm	1	**WH20181003H**	378 126 033
Face interrupteur rotatif Sch 2 0-Auto-0-Hand, anthracite	38 mm	1	**WH20181004H**	378 126 043
Face interrupteur rotatif Sch 2 0-Auto-0-Hand, noir	38 mm	1	**WH20181005H**	378 126 953
Face interrupteur rotatif Sch 2 0-Auto-0-Hand, beige	38 mm	1	**WH20181007H**	378 126 913
Face interrupteur rotatif Sch 2 0-Auto-0-Hand, brun	38 mm	1	**WH20181009H**	378 126 993

WH20181100H

Système modulaire - composants, face - Interrupteurs rotatifs - 16 A 250 V~, resp. 10 A 500 V~ - avec connexion à vis				
Face interrupteur rotatif Sch 2 0-Auto-0-Man, ultra blanc	38 mm	1	**WH20181100H**	378 127 003
Face interrupteur rotatif Sch 2 0-Auto-0-Man, gris clair	38 mm	1	**WH20181103H**	378 127 033
Face interrupteur rotatif Sch 2 0-Auto-0-Man, anthracite	38 mm	1	**WH20181104H**	378 127 043
Face interrupteur rotatif Sch 2 0-Auto-0-Man, noir	38 mm	1	**WH20181105H**	378 127 953
Face interrupteur rotatif Sch 2 0-Auto-0-Man, beige	38 mm	1	**WH20181107H**	378 127 913
Face interrupteur rotatif Sch 2 0-Auto-0-Man, brun	38 mm	1	**WH20181109H**	378 127 993

▶ Page 596

WH20180700H

Désignation	profondeur d'encastrement	Emb.	**N° de réf.**	ELDAS®-Nr
Système modulaire - composants, face				
- Interrupteurs rotatifs - 16 A 250 V~, resp. 10 A 500 V~ - avec connexion à vis				
Face contact pivotant blanc, ultra blanc	38 mm	1	**WH20180700H**	378 124 003
Face contact pivotant blanc, gris clair	38 mm	1	**WH20180703H**	378 124 033
Face contact pivotant blanc, anthracite	38 mm	1	**WH20180704H**	378 124 043
Face contact pivotant blanc, noir	38 mm	1	**WH20180705H**	378 124 953
Face contact pivotant blanc, beige	38 mm	1	**WH20180707H**	378 124 913
Face contact pivotant blanc, brun	38 mm	1	**WH20180709H**	378 124 993

WH20180900H

Système modulaire - composants, face				
- Interrupteurs rotatifs - 16 A 250 V~, resp. 10 A 500 V~ - avec connexion à vis				
Face contact pivotant double, ultra blanc	38 mm	1	**WH20180900H**	378 150 003
Face contact pivotant double, gris clair	38 mm	1	**WH20180903H**	378 150 033
Face contact pivotant double, anthracite	38 mm	1	**WH20180904H**	378 150 043
Face contact pivotant double, noir	38 mm	1	**WH20180905H**	378 150 953
Face contact pivotant double, beige	38 mm	1	**WH20180907H**	378 150 913
Face contact pivotant double, brun	38 mm	1	**WH20180909H**	378 150 993

▶ Page 596

WH10801E

Système modulaire - composants, mécanisme

- 16 A 250 V~, respage 10 A 500 V~
- aves bornes à vis

Désignation	Profondeur	Emb.	**N° de réf.**	N° ELDAS®
Interrupteur schéma 0/1P	32 mm	1	**WH101801E**	547 868 003
Interrupteur schéma 0/1P avec plaque de fixation	32 mm	1	**WH101801F**	547 968 003
Interrupteur schéma 0/2P	32 mm	1	**WH101802E**	547 869 003
Interrupteur schéma 0/2P avec plaque de fixation	32 mm	1	**WH101802F**	547 969 003
Interrupteur schéma 0/3P	46 mm	1	**WH101803E**	547 870 003
Interrupteur schéma 0/3P avec plaque de fixation	46 mm	1	**WH101803F**	547 970 003
Interrupteur rotatif schéma 1/1P	46 mm	1	**WH101804E**	547 871 003
Interrupteur rotatif schéma 1/1P avec plaque de fixation	46 mm	1	**WH101804F**	547 971 003
Commutateur schéma 2/1P	32 mm	1	**WH101805E**	547 872 003
Commutateur schéma 2/1P avec plaque de fixation	32 mm	1	**WH101805F**	547 972 003
Inverseur schéma 3/1P	32 mm	1	**WH101806E**	547 873 003
Inverseur schéma 3/1P avec plaque de fixation	32 mm	1	**WH101806F**	547 973 003
Commutateur schéma 5/1P	32 mm	1	**WH101812E**	547 725 003
Commutateur schéma 5/1P avec plaque de fixation	32 mm	1	**WH101812F**	547 825 003
Contact pivotant NO 1 pôle	32 mm	1	**WH101807E**	547 877 003
Contact pivotant NO 1 pôle avec plaque de fixation	32 mm	1	**WH101807F**	547 874 003
Contact pivotant inverseur	32 mm	1	**WH101809E**	547 876 003
Contact pivotant inverseur avec plaque de fixation	32 mm	1	**WH101809F**	547 976 003

kallysto
Interrupteurs rotatifs à clé et à cylindre

Matière:
- Face et plaque de recouvrement en duroplast, sans halogène, antibactérien et résistant aux rayons UV et aux rayures
- Appareil en thermoplast

Raccordement:
connexion à vis

Indice de protection: IP20

Désignation Interrupteurs rotatifs à clés/contacts à impulsion à cylindre, type Kraus & N aimer Blue Line, serrure de sécurité à cylindre KABA 8 type 1065 A avec 2 clés, 16 A 250 V~, respage 10 A 500 V~		Couleur	**kallysto.line** complet 92 x 92 mm **N° de réf.**	ELDAS®-Nr	**kallysto.trend** complet 94 x 94 mm **N° de réf.**	ELDAS®-Nr	**kallysto.pro** complet 94 x 94 mm **N° de réf.**	ELDAS®-Nr
Interrupteur schéma 0/1 pôle, profondeur d'encastrement 63 mm			**WH25184100C**	547 101 008	**WH26184100C**	547 101 208	**WH27184100C**	547 101 408
			WH25184103C	547 101 038	**WH26184103C**	547 101 238	**WH27184103C**	547 101 438
			WH25184104C	547 101 048	**WH26184104C**	547 101 248	**WH27184104C**	547 101 448
			WH25184105C	547 101 058	**WH26184105C**	547 101 258	**WH27184105C**	547 101 458
Interrupteur schéma 0/2 pôles, profondeur d'encastrement 63 mm			**WH25184200C**	547 102 008	**WH26184200C**	547 102 208	**WH27184200C**	547 102 408
			WH25184203C	547 102 038	**WH26184203C**	547 102 238	**WH27184203C**	547 102 438
			WH25184204C	547 102 048	**WH26184204C**	547 102 248	**WH27184204C**	547 102 448
			WH25184205C	547 102 058	**WH26184205C**	547 102 258	**WH27184205C**	547 102 458
Interrupteur schéma 0/3 pôles, profondeur d'encastrement 77 m			**WH25184300C**	547 103 008	**WH26184300C**	547 103 208	**WH27184300C**	547 103 408
			WH25184303C	547 103 038	**WH26184303C**	547 103 238	**WH27184303C**	547 103 438
			WH25184304C	547 103 048	**WH26184304C**	547 103 248	**WH27184304C**	547 103 448
			WH25184305C	547 103 058	**WH26184305C**	547 103 258	**WH27184305C**	547 103 458

- Type Kraus & Naimer, serrure de securité à cylindre KABA 8 type 1065A

Plaques de fixation, plaques de recouvrement et boîtiers pour système modulaire et combinaisons ▶ Page 245

Couleurs complémentaires de cadre ▶ Page 248
kallysto.art ▶ Page 270

Couleurs et codes:
ultra blanc, RAL 9016: 00
gris clair, RAL 7035: 03
anthracite, RAL 7024: 04
noir, RAL 9005: 05
Couleurs proche RAL

▶ Page 596

A encastrer
pour combinaisons 60 x 60 mm

A encastrer
mécanisme avec face 77 x 77 mm

N° de réf.	ELDAS®-Nr	**N° de réf.**	ELDAS®-Nr
WH20184100A	547 401 003	**WH20184100B**	547 701 003
WH20184103A	547 401 033	**WH20184103B**	547 701 033
WH20184104A	547 401 043	**WH20184104B**	547 701 043
WH20184105A	547 401 953	**WH20184105B**	547 701 953
WH20184200A	547 402 003	**WH20184200B**	547 702 003
WH20184203A	547 402 033	**WH20184203B**	547 702 033
WH20184204A	547 402 043	**WH20184204B**	547 702 043
WH20184205A	547 402 953	**WH20184205B**	547 702 953
WH20184300A	547 403 003	**WH20184300B**	547 703 003
WH20184303A	547 403 033	**WH20184303B**	547 703 033
WH20184304A	547 403 043	**WH20184304B**	547 703 043
WH20184305A	547 403 953	**WH20184305B**	547 703 953

kallysto
Interrupteurs rotatifs à clé et à cylindre

Matière:
- Face et plaque de recouvrement en duroplast, sans halogène, antibactérien et résistant aux rayons UV et aux rayures
- Appareil en thermoplast

Raccordement:
connexion à vis

Indice de protection: IP20

Désignation Interrupteurs rotatifs à clés/contacts à impulsion à cylindre, type Kraus & N aimer Blue Line, serrure de sécurité à cylindre KABA 8 type 1065 A avec 2 clés, 16 A 250 V~, respage 10 A 500 V~		Couleur	**kallysto.line** complet 92 x 92 mm **N° de réf.**	ELDAS®-Nr	**kallysto.trend** complet 94 x 94 mm **N° de réf.**	ELDAS®-Nr	**kallysto.pro** complet 94 x 94 mm **N° de réf.**	ELDAS®-Nr
Interrupteur schéma 2/1 pôle, profondeur d'encastrement 63 mm			**WH25184500C**	547 120 008	**WH26184500C**	547 120 208	**WH27184500C**	547 120 408
			WH25184503C	547 120 038	**WH26184503C**	547 120 238	**WH27184503C**	547 120 438
			WH25184504C	547 120 048	**WH26184504C**	547 120 248	**WH27184504C**	547 120 448
			WH25184505C	547 120 058	**WH26184505C**	547 120 258	**WH27184505C**	547 120 458
Interrupteur schéma 2/1 pôle 0-AUT-0-HAND profondeur d'encastrement 63 mm			**WH25185000C**	547 070 008	**WH26185000C**	547 070 208	**WH27185000C**	547 070 408
			WH25185003C	547 070 038	**WH26185003C**	547 070 238	**WH27185003C**	547 070 438
			WH25185004C	547 070 048	**WH26185004C**	547 070 248	**WH27185004C**	547 070 448
			WH25185005C	547 070 058	**WH26185005C**	547 070 258	**WH27185005C**	547 070 458
Interrupteur schéma 2/1 pôle 0-AUT-0-MAN profondeur d'encastrement 63 mm			**WH25185100C**	547 071 008	**WH26185100C**	547 071 208	**WH27185100C**	547 071 408
			WH25185103C	547 071 038	**WH26185103C**	547 071 238	**WH27185103C**	547 071 438
			WH25185104C	547 071 048	**WH26185104C**	547 071 248	**WH27185104C**	547 071 448
			WH25185105C	547 071 058	**WH26185105C**	547 071 258	**WH27185105C**	547 071 458

- Type Kraus & Naimer, serrure de securité à cylindre
  KABA 8 type 1065A

Plaques de fixation, plaques de recouvrement et boîtiers pour système modulaire et combinaisons ▶ Page 245

Couleurs complémentaires de cadre ▶ Page 248
kallysto.art ▶ Page 270

Couleurs et codes:
ultra blanc, RAL 9016: 00
gris clair, RAL 7035: 03
anthracite, RAL 7024: 04
noir, RAL 9005: 05
Couleurs proche RAL

▶ Page 596

A encastrer
pour combinaisons 60 x 60 mm

A encastrer
mécanisme avec face 77 x 77 mm

N° de réf.	ELDAS®-Nr	**N° de réf.**	ELDAS®-Nr
WH20184500A	547 420 003	**WH20184500B**	547 720 003
WH20184503A	547 420 033	**WH20184503B**	547 720 033
WH20184504A	547 420 043	**WH20184504B**	547 720 043
WH20184505A	547 420 953	**WH20184505B**	547 720 953
WH20185000A	547 370 003	**WH20185000B**	547 670 003
WH20185003A	547 370 033	**WH20185003B**	547 670 033
WH20185004A	547 370 043	**WH20185004B**	547 670 043
WH20185005A	547 370 953	**WH20185005B**	547 670 953
WH20185100A	547 371 003	**WH20185100B**	547 671 003
WH20185103A	547 371 033	**WH20185103B**	547 671 033
WH20185104A	547 371 043	**WH20185104B**	547 671 043
WH20185105A	547 371 953	**WH20185105B**	547 671 953

kallysto
Interrupteurs rotatifs à clé et à cylindre

Matière:
- Face et plaque de recouvrement en duroplast, sans halogène, antibactérien et résistant aux rayons UV et aux rayures
- Appareil en thermoplast

Raccordement:
connexion à vis

Indice de protection: IP20

Normes:
SEV certifié et contrôle de fabrication

Désignation Interrupteurs rotatifs à clés/contacts à impulsion à cylindre, type Kraus & N aimer Blue Line, serrure de sécurité à cylindre KABA 8 type 1065 A avec 2 clés, 16 A 250 V~, respage 10 A 500 V~		Couleur	kallysto.line complet 92 x 92 mm **N° de réf.**	ELDAS®-Nr	kallysto.trend complet 94 x 94 mm **N° de réf.**	ELDAS®-Nr	kallysto.pro complet 94 x 94 mm **N° de réf.**	ELDAS®-Nr
Inverseur schéma 3/1 pôle profondeur d'encastrement 63 mm	1 2 2 1		**WH25184600C**	547 130 008	**WH26184600C**	547 130 208	**WH27184600C**	547 130 408
			WH25184603C	547 130 038	**WH26184603C**	547 130 238	**WH27184603C**	547 130 438
			WH25184604C	547 130 048	**WH26184604C**	547 130 248	**WH27184604C**	547 130 448
			WH25184605C	547 130 058	**WH26184605C**	547 130 258	**WH27184605C**	547 130 458
Interrupteur à graduation schéma 1/1 pôle profondeur d'encastrement 63 mm	0 1 1+2 2		**WH25184400C**	547 110 008	**WH26184400C**	547 110 208	**WH27184400C**	547 110 408
			WH25184403C	547 110 038	**WH26184403C**	547 110 238	**WH27184403C**	547 110 438
			WH25184404C	547 110 048	**WH26184404C**	547 110 248	**WH27184404C**	547 110 448
			WH25184405C	547 110 058	**WH26184405C**	547 110 258	**WH27184405C**	547 110 458
Poussoir de fermeture 1 pôle profondeur d'encastrement 63 mm	0 1		**WH25184700C**	547 151 008	**WH26184700C**	547 151 208	**WH27184700C**	547 151 408
			WH25184703C	547 151 038	**WH26184703C**	547 151 238	**WH27184703C**	547 151 438
			WH25184704C	547 151 048	**WH26184704C**	547 151 248	**WH27184704C**	547 151 448
			WH25184705C	547 151 058	**WH26184705C**	547 151 258	**WH27184705C**	547 151 458
Poussoir de fermeture 2 pôles profondeur d'encastrement 63 mm	0 1		**WH25184800C**	547 152 008	**WH26184800C**	547 152 208	**WH27184800C**	547 152 408
			WH25184803C	547 152 038	**WH26184803C**	547 152 238	**WH27184803C**	547 152 438
			WH25184804C	547 152 048	**WH26184804C**	547 152 248	**WH27184804C**	547 152 448
			WH25184805C	547 152 058	**WH26184805C**	547 152 258	**WH27184805C**	547 152 458
Poussoir de fermeture Inverseur profondeur d'encastrement 63 mm	2 0 1		**WH25184900C**	547 161 008	**WH26184900C**	547 161 208	**WH27184900C**	547 161 408
			WH25184903C	547 161 038	**WH26184903C**	547 161 238	**WH27184903C**	547 161 438
			WH25184904C	547 161 048	**WH26184904C**	547 161 248	**WH27184904C**	547 161 448
			WH25184905C	547 161 058	**WH26184905C**	547 161 258	**WH27184905C**	547 161 458

- Type Kraus & Naimer, serrure de securité à cylindre KABA 8 type 1065A

Plaques de fixation, plaques de recouvrement et boîtiers pour système modulaire et combinaisons ▶ Page 245

Couleurs complémentaires de cadre ▶ Page 248
kallysto.art ▶ Page 270

Couleurs et codes:
ultra blanc, RAL 9016: 00
gris clair, RAL 7035: 03
anthracite, RAL 7024: 04
noir, RAL 9005: 05
Couleurs proche RAL

▶ Page 596

A encastrer
pour combinaisons 60 x 60 mm

A encastrer
mécanisme avec face 77 x 77 mm

N° de réf.	ELDAS®-Nr	N° de réf.	ELDAS®-Nr
WH20184600A	547 430 003	**WH20184600B**	547 730 003
WH20184603A	547 430 033	**WH20184603B**	547 730 033
WH20184604A	547 430 043	**WH20184604B**	547 730 043
WH20184605A	547 430 953	**WH20184605B**	547 730 953
WH20184400A	547 410 003	**WH20184400B**	547 710 003
WH20184403A	547 410 033	**WH20184403B**	547 710 033
WH20184404A	547 410 043	**WH20184404B**	547 710 043
WH20184405A	547 410 953	**WH20184405B**	547 710 953
WH20184700A	547 451 003	**WH20184700B**	547 751 003
WH20184703A	547 451 033	**WH20184703B**	547 751 033
WH20184704A	547 451 043	**WH20184704B**	547 751 043
WH20184705A	547 451 953	**WH20184705B**	547 751 953
WH20184800A	547 452 003	**WH20184800B**	547 752 003
WH20184803A	547 452 033	**WH20184803B**	547 752 033
WH20184804A	547 452 043	**WH20184804B**	547 752 043
WH20184805A	547 452 953	**WH20184805B**	547 752 953
WH20184900A	547 461 003	**WH20184900B**	547 761 003
WH20184903A	547 461 033	**WH20184903B**	547 761 033
WH20184904A	547 461 043	**WH20184904B**	547 761 043
WH20184905A	547 461 953	**WH20184905B**	547 761 953

kallysto
Interrupteurs rotatifs à clé, sans cylindre

Matière:
- Face et plaque de recouvrement en duroplast, sans halogène, antibactérien et résistant aux rayons UV et aux rayures
- Appareil en thermoplast

Raccordement:
connexion à vis

Indice de protection:
IP20

Désignation Interrupteurs rotatifs à clés/ contacts à impulsion sans cylindre 16 A 250 V~, resp. 10 A 500 V~		Couleur	**kallysto.line** complet 92 x 92 mm **N° de réf.**	ELDAS®-Nr	**kallysto.trend** complet 94 x 94 mm **N° de réf.**	ELDAS®-Nr	**kallysto.pro** complet 94 x 94 mm **N° de réf.**	ELDAS®-Nr
Interrupteur schéma 0/1 pôle profondeur d'encastrement 63 mm			**WH25186100C**	547 201 008	**WH26186100C**	547 201 208	**WH27186100C**	547 201 408
			WH25186103C	547 201 038	**WH26186103C**	547 201 238	**WH27186103C**	547 201 438
			WH25186104C	547 201 048	**WH26186104C**	547 201 248	**WH27186104C**	547 201 448
			WH25186105C	547 201 058	**WH26186105C**	547 201 258	**WH27186105C**	547 201 458
Interrupteur schéma 0/2 pôles, profondeur d'encastrement 63 mm			**WH25186200C**	547 202 008	**WH26186200C**	547 202 208	**WH27186200C**	547 202 408
			WH25186203C	547 202 038	**WH26186203C**	547 202 238	**WH27186203C**	547 202 438
			WH25186204C	547 202 048	**WH26186204C**	547 202 248	**WH27186204C**	547 202 448
			WH25186205C	547 202 058	**WH26186205C**	547 202 258	**WH27186205C**	547 202 458
Interrupteur schéma 0/3 pôles, profondeur d'encastrement 77 mm			**WH25186300C**	547 203 008	**WH26186300C**	547 203 208	**WH27186300C**	547 203 408
			WH25186303C	547 203 038	**WH26186303C**	547 203 238	**WH27186303C**	547 203 438
			WH25186304C	547 203 048	**WH26186304C**	547 203 248	**WH27186304C**	547 203 448
			WH25186305C	547 203 058	**WH26186305C**	547 203 258	**WH27186305C**	547 203 458

- type Kraus & Naimer Blue Line, pour fermetures par ex. Kaba 8 -> type 1065A, B, D ; Kaba 8, 20, Gemini S et Star -> type 1262 (remplaçant du 1062) A, B, C, D, et T ; Keso type N° 16052.204.00.2H

Plaques de fixation, plaques de recouvrement et boîtiers pour système modulaire et combinaisons ▶ Page 245

Couleurs complémentaires de cadre ▶ Page 248
kallysto.art ▶ Page 270

Couleurs et codes:
ultra blanc, RAL 9016: 00
gris clair, RAL 7035: 03
anthracite, RAL 7024: 04
noir, RAL 9005: 05
Couleurs proche RAL

▶ Page 596

A encastrer
pour combinaisons 60 x 60 mm

A encastrer
mécanisme avec face 77 x 77 mm

N° de réf.	ELDAS®-Nr	N° de réf.	ELDAS®-Nr
WH20186100A	547 501 003	**WH20186100B**	547 801 003
WH20186103A	547 501 033	**WH20186103B**	547 801 033
WH20186104A	547 501 043	**WH20186104B**	547 801 043
WH20186105A	547 501 953	**WH20186105B**	547 801 953
WH20186200A	547 502 003	**WH20186200B**	547 802 003
WH20186203A	547 502 033	**WH20186203B**	547 802 033
WH20186204A	547 502 043	**WH20186204B**	547 802 043
WH20186205A	547 502 953	**WH20186205B**	547 802 953
WH20186300A	547 503 003	**WH20186300B**	547 803 003
WH20186303A	547 503 033	**WH20186303B**	547 803 033
WH20186304A	547 503 043	**WH20186304B**	547 803 043
WH20186305A	547 503 953	**WH20186305B**	547 803 953

kallysto
Interrupteurs rotatifs à clé, sans cylindre

Matière:
- Face et plaque de recouvrement en duroplast, sans halogène, antibactérien et résistant aux rayons UV et aux rayures
- Appareil en thermoplast

Raccordement:
connexion à vis

Indice de protection:
IP20

Désignation Interrupteurs rotatifs à clés/ contacts à impulsion sans cylindre 16 A 250 V~, resp. 10 A 500 V~		Couleur	**kallysto.line** complet 92 x 92 mm **N° de réf.**	ELDAS®-Nr	**kallysto.trend** complet 94 x 94 mm **N° de réf.**	ELDAS®-Nr	**kallysto.pro** complet 94 x 94 mm **N° de réf.**	ELDAS®-Nr
Interrupteur schéma 2/1-pôle profondeur d'encastrement 63 mm			**WH25186500C**	547 220 008	**WH26186500C**	547 220 208	**WH27186500C**	547 220 408
			WH25186503C	547 220 038	**WH26186503C**	547 220 238	**WH27186503C**	547 220 438
			WH25186504C	547 220 048	**WH26186504C**	547 220 248	**WH27186504C**	547 220 448
			WH25186505C	547 220 058	**WH26186505C**	547 220 258	**WH27186505C**	547 220 458
Interrupteur schéma 2/1-pôle 0-AUT-0-HAND, profondeur d'encastrement 63 mm			**WH25187000C**	547 170 008	**WH26187000C**	547 170 208	**WH27187000C**	547 170 408
			WH25187003C	547 170 038	**WH26187003C**	547 170 238	**WH27187003C**	547 170 438
			WH25187004C	547 170 048	**WH26187004C**	547 170 248	**WH27187004C**	547 170 448
			WH25187005C	547 170 058	**WH26187005C**	547 170 258	**WH27187005C**	547 170 458
Interrupteur schéma 2/1-pôle 0-AUT-0-MAN, profondeur d'encastrement 63 mm			**WH25187100C**	547 171 008	**WH26187100C**	547 171 208	**WH27187100C**	547 171 408
			WH25187103C	547 171 038	**WH26187103C**	547 171 238	**WH27187103C**	547 171 438
			WH25187104C	547 171 048	**WH26187104C**	547 171 248	**WH27187104C**	547 171 448
			WH25187105C	547 171 058	**WH26187105C**	547 171 258	**WH27187105C**	547 171 458

- type Kraus & Naimer Blue Line, pour fermetures par ex. Kaba 8 -> type 1065A, B, D ; Kaba 8, 20, Gemini S et Star -> type 1262 (remplaçant du 1062) A, B, C, D, et T ; Keso type N° 16052.204.00.2H

Plaques de fixation, plaques de recouvrement et boîtiers pour système modulaire et combinaisons ▶ Page 245

Couleurs complémentaires de cadre ▶ Page 248
kallysto.art ▶ Page 270

Couleurs et codes:
ultra blanc, RAL 9016: 00
gris clair, RAL 7035: 03
anthracite, RAL 7024: 04
noir, RAL 9005: 05
Couleurs proche RAL

▶ Page 596

A encastrer
pour combinaisons 60 x 60 mm

A encastrer
mécanisme avec face 77 x 77 mm

N° de réf.	ELDAS®-Nr	**N° de réf.**	ELDAS®-Nr
WH20186500A	547 520 003	**WH20186500B**	547 820 003
WH20186503A	547 520 033	**WH20186503B**	547 820 033
WH20186504A	547 520 043	**WH20186504B**	547 820 043
WH20186505A	547 520 953	**WH20186505B**	547 820 953
WH20187000A	547 470 003	**WH20187000B**	547 770 003
WH20187003A	547 470 033	**WH20187003B**	547 770 033
WH20187004A	547 470 043	**WH20187004B**	547 770 043
WH20187005A	547 470 953	**WH20187005B**	547 770 953
WH20187100A	547 471 003	**WH20187100B**	547 771 003
WH20187103A	547 471 033	**WH20187103B**	547 771 033
WH20187104A	547 471 043	**WH20187104B**	547 771 043
WH20187105A	547 471 953	**WH20187105B**	547 771 953

kallysto
Interrupteurs rotatifs à clé, sans cylindre

Matière:
- Face et plaque de recouvrement en duroplast, sans halogène, antibactérien et résistant aux rayons UV et aux rayures
- Appareil en thermoplast

Raccordement:
connexion à vis

Indice de protection:
IP20

Désignation Interrupteurs rotatifs à clés/ contacts à impulsion sans cylindre 16 A 250 V~, resp. 10 A 500 V~		Couleur	kallysto.line complet 92 x 92 mm **N° de réf.**	ELDAS®-Nr	kallysto.trend complet 94 x 94 mm **N° de réf.**	ELDAS®-Nr	kallysto.pro complet 94 x 94 mm **N° de réf.**	ELDAS®-Nr
Inverseur schéma 3/1 pôle profondeur d'encastrement 63 mm			**WH25186600C**	547 230 008	**WH26186600C**	547 230 208	**WH27186600C**	547 230 408
			WH25186603C	547 230 038	**WH26186603C**	547 230 238	**WH27186603C**	547 230 438
			WH25186604C	547 230 048	**WH26186604C**	547 230 248	**WH27186604C**	547 230 448
			WH25186605C	547 230 058	**WH26186605C**	547 230 258	**WH27186605C**	547 230 458
Interrupteur à graduation schéma 1/1 pôle, profondeur d'encastrement 63 mm			**WH25186400C**	547 210 008	**WH26186400C**	547 210 208	**WH27186400C**	547 210 408
			WH25186403C	547 210 038	**WH26186403C**	547 210 238	**WH27186403C**	547 210 438
			WH25186404C	547 210 048	**WH26186404C**	547 210 248	**WH27186404C**	547 210 448
			WH25186405C	547 210 058	**WH26186405C**	547 210 258	**WH27186405C**	547 210 458
Poussoir de fermeture 1 pôle, profondeur d'encastrement 63 mm			**WH25186700C**	547 251 008	**WH26186700C**	547 251 208	**WH27186700C**	547 251 408
			WH25186703C	547 251 038	**WH26186703C**	547 251 238	**WH27186703C**	547 251 438
			WH25186704C	547 251 048	**WH26186704C**	547 251 248	**WH27186704C**	547 251 448
			WH25186705C	547 251 058	**WH26186705C**	547 251 258	**WH27186705C**	547 251 458
Poussoir de fermeture 2 pôles, profondeur d'encastrement 63 mm			**WH25186800C**	547 252 008	**WH26186800C**	547 252 208	**WH27186800C**	547 252 408
			WH25186803C	547 252 038	**WH26186803C**	547 252 238	**WH27186803C**	547 252 438
			WH25186804C	547 252 048	**WH26186804C**	547 252 248	**WH27186804C**	547 252 448
			WH25186805C	547 252 058	**WH26186805C**	547 252 258	**WH27186805C**	547 252 458
Inverseur profondeur d'encastrement 63 mm			**WH25186900C**	547 261 008	**WH26186900C**	547 261 208	**WH27186900C**	547 261 408
			WH25186903C	547 261 038	**WH26186903C**	547 261 238	**WH27186903C**	547 261 438
			WH25186904C	547 261 048	**WH26186904C**	547 261 248	**WH27186904C**	547 261 448
			WH25186905C	547 261 058	**WH26186905C**	547 261 258	**WH27186905C**	547 261 458

- type Kraus & Naimer Blue Line, pour fermetures par ex. Kaba 8 -> type 1065A, B, D ; Kaba 8, 20, Gemini S et Star -> type 1262 (remplaçant du 1062) A, B, C, D, et T ; Keso type N° 16052.204.00.2H

Plaques de fixation, plaques de recouvrement et boîtiers pour système modulaire et combinaisons ▶ Page 245

Couleurs complémentaires de cadre ▶ Page 248
kallysto.art ▶ Page 270

Couleurs et codes:
ultra blanc, RAL 9016: 00
gris clair, RAL 7035: 03
anthracite, RAL 7024: 04
noir, RAL 9005: 05
Couleurs proche RAL

▶ Page 596

A encastrer
pour combinaisons 60 x 60 mm

A encastrer
mécanisme avec face 77 x 77 mm

N° de réf.	ELDAS®-Nr	**N° de réf.**	ELDAS®-Nr
WH20186600A	547 530 003	**WH20186600B**	547 830 003
WH20186603A	547 530 033	**WH20186603B**	547 830 033
WH20186604A	547 530 043	**WH20186604B**	547 830 043
WH20186605A	547 530 953	**WH20186605B**	547 830 953
WH20186400A	547 510 003	**WH20186400B**	547 810 003
WH20186403A	547 510 033	**WH20186403B**	547 810 033
WH20186404A	547 510 043	**WH20186404B**	547 810 043
WH20186405A	547 510 953	**WH20186405B**	547 810 953
WH20186700A	547 551 003	**WH20186700B**	547 851 003
WH20186703A	547 551 033	**WH20186703B**	547 851 033
WH20186704A	547 551 043	**WH20186704B**	547 851 043
WH20186705A	547 551 953	**WH20186705B**	547 851 953
WH20186800A	547 552 003	**WH20186800B**	547 852 003
WH20186803A	547 552 033	**WH20186803B**	547 852 033
WH20186804A	547 552 043	**WH20186804B**	547 852 043
WH20186805A	547 552 953	**WH20186805B**	547 852 953
WH20186900A	547 561 003	**WH20186900B**	547 861 003
WH20186903A	547 561 033	**WH20186903B**	547 861 033
WH20186904A	547 561 043	**WH20186904B**	547 861 043
WH20186905A	547 561 953	**WH20186905B**	547 861 953

▶ Page 596

WH20184100H

WH20184400H

WH20184500H

WH20184600H

Désignation	profondeur d'encastrement	Emb.	**N° de réf.**	ELDAS®-Nr
Système modulaire - composants, face				
- Interrupteurs rotatifs à clés/contacts à impulsion à cylindre				
Face interrupteur rotatif à clé Sch 0, ultra blanc	63 mm	1	**WH20184100H**	378 128 003
Face interrupteur rotatif à clé Sch 0, gris clair	63 mm	1	**WH20184103H**	378 128 033
Face interrupteur rotatif à clé Sch 0, anthracite	63 mm	1	**WH20184104H**	378 128 043
Face interrupteur rotatif à clé Sch 0, noir	63 mm	1	**WH20184105H**	378 128 953
Face interrupteur rotatif à clé Sch 0, beige	63 mm	1	**WH20184107H**	378 128 913
Face interrupteur rotatif à clé Sch 0, brun	63 mm	1	**WH20184109H**	378 128 993
Système modulaire - composants, face				
- Interrupteurs rotatifs à clés/contacts à impulsion à cylindre				
Face interrupteur rotatif à clé Sch 1, ultra blanc	38 mm	1	**WH20184400H**	378 129 003
Face interrupteur rotatif à clé Sch 1, gris clair	38 mm	1	**WH20184403H**	378 129 033
Face interrupteur rotatif à clé Sch 1, anthracite	38 mm	1	**WH20184404H**	378 129 043
Face interrupteur rotatif à clé Sch 1, noir	38 mm	1	**WH20184405H**	378 129 953
Face interrupteur rotatif à clé Sch 1, beige	38 mm	1	**WH20184407H**	378 129 913
Face interrupteur rotatif à clé Sch 1, brun	38 mm	1	**WH20184409H**	378 129 993
Système modulaire - composants, face				
- Interrupteurs rotatifs à clés/contacts à impulsion à cylindre				
Face interrupteur rotatif à clé Sch 2, ultra blanc	38 mm	1	**WH20184500H**	378 130 003
Face interrupteur rotatif à clé Sch 2, gris clair	38 mm	1	**WH20184503H**	378 130 033
Face interrupteur rotatif à clé Sch 2, anthracite	38 mm	1	**WH20184504H**	378 130 043
Face interrupteur rotatif à clé Sch 2, noir	38 mm	1	**WH20184505H**	378 130 953
Face interrupteur rotatif à clé Sch 2, beige	38 mm	1	**WH20184507H**	378 130 913
Face interrupteur rotatif à clé Sch 2, brun	38 mm	1	**WH20184509H**	378 130 993
Système modulaire - composants, face				
- Interrupteurs rotatifs à clés/contacts à impulsion à cylindre				
Face interrupteur rotatif à clé Sch 3, ultra blanc	38 mm	1	**WH20184600H**	378 131 003
Face interrupteur rotatif à clé Sch 3, gris clair	38 mm	1	**WH20184603H**	378 131 033
Face interrupteur rotatif à clé Sch 3, anthracite	38 mm	1	**WH20184604H**	378 131 043
Face interrupteur rotatif à clé Sch 3, noir	38 mm	1	**WH20184605H**	378 131 953
Face interrupteur rotatif à clé Sch 3, beige	38 mm	1	**WH20184607H**	378 131 913
Face interrupteur rotatif à clé Sch 3, brun	38 mm	1	**WH20184609H**	378 131 993

▶ Page 596

WH20185000H

Désignation	profondeur d'encastrement	Emb.	**N° de réf.**	ELDAS®-Nr
Système modulaire - composants, face				
- Interrupteurs rotatifs à clés/contacts à impulsion à cylindre				
Face interrupteur rotatif à clé Sch 2 0-Auto-0-Hand, ultra blanc	38 mm	1	**WH20185000H**	378 134 003
Face interrupteur rotatif à clé Sch 2 0-Auto-0-Hand, gris clair	38 mm	1	**WH20185003H**	378 134 033
Face interrupteur rotatif à clé Sch 2 0-Auto-0-Hand, anthracite	38 mm	1	**WH20185004H**	378 134 043
Face interrupteur rotatif à clé Sch 2 0-Auto-0-Hand, noir	38 mm	1	**WH20185005H**	378 134 953
Face interrupteur rotatif à clé Sch 2 0-Auto-0-Hand, beige	38 mm	1	**WH20185007H**	378 134 913
Face interrupteur rotatif à clé Sch 2 0-Auto-0-Hand, brun	38 mm	1	**WH20185009H**	378 134 993

WH20185100H

Système modulaire - composants, face				
- Interrupteurs rotatifs à clés/contacts à impulsion à cylindre				
Face interrupteur rotatif à clé Sch 2 0-Auto-0-Man, ultra blanc	38 mm	1	**WH20185100H**	378 135 003
Face interrupteur rotatif à clé Sch 2 0-Auto-0-Man, gris clair	38 mm	1	**WH20185103H**	378 135 033
Face interrupteur rotatif à clé Sch 2 0-Auto-0-Man, anthracite	38 mm	1	**WH20185104H**	378 135 043
Face interrupteur rotatif à clé Sch 2 0-Auto-0-Man, noir	38 mm	1	**WH20185105H**	378 135 953
Face interrupteur rotatif à clé Sch 2 0-Auto-0-Man, beige	38 mm	1	**WH20185107H**	378 135 913
Face interrupteur rotatif à clé Sch 2 0-Auto-0-Man, brun	38 mm	1	**WH20185109H**	378 135 993



WH20184700H

Système modulaire - composants, face				
- Interrupteurs rotatifs à clés/contacts à impulsion à cylindre				
Face contact pivotant à clé, ultra blanc	38 mm	1	**WH20184700H**	378 132 003
Face contact pivotant à clé, gris clair	38 mm	1	**WH20184703H**	378 132 033
Face contact pivotant à clé, anthracite	38 mm	1	**WH20184704H**	378 132 043
Face contact pivotant à clé, noir	38 mm	1	**WH20184705H**	378 132 953
Face contact pivotant à clé, beige	38 mm	1	**WH20184707H**	378 132 913
Face contact pivotant à clé, brun	38 mm	1	**WH20184709H**	378 132 993

▶ Page 596

WH20184900H

Désignation	profondeur d'encastrement	Emb.	**N° de réf.**	ELDAS®-Nr
Système modulaire - composants, face				
- Interrupteurs rotatifs à clés/contacts à impulsion à cylindre				
Face contact pivotant à clé double, ultra blanc	38 mm	1	**WH20184900H**	378 133 003
Face contact pivotant à clé double, gris clair	38 mm	1	**WH20184903H**	378 133 033
Face contact pivotant à clé double, anthracite	38 mm	1	**WH20184904H**	378 133 043
Face contact pivotant à clé double, noir	38 mm	1	**WH20184905H**	378 133 953
Face contact pivotant à clé double, beige	38 mm	1	**WH20184907H**	378 133 913
Face contact pivotant à clé double, brun	38 mm	1	**WH20184909H**	378 133 993

▶ Page 596

WH101841E

Désignation	Profondeur	Emb.	**N° de réf.**	N° ELDAS®
Système modulaire - composants, mécanisme				
- Interrupteurs rotatif s à clés/contacts à impulsion à cylindre - 16 A 250 V~, respage 10 A 500 V~ - avec bornes à vis				
Interrupteur schéma 0/1P	63 mm	1	**WH101841E**	547 877 003
Interrupteur schéma 0/1P avec plaque de fixation	63 mm	1	**WH101841F**	547 977 003
Interrupteur schéma 0/2P	63 mm	1	**WH101842E**	547 878 003
Interrupteur schéma 0/2P avec plaque de fixation	63 mm	1	**WH101842F**	547 978 003
Interrupteur schéma 0/3P	77 mm	1	**WH101843E**	547 879 003
Interrupteur schéma 0/3P avec plaque de fixation	77 mm	1	**WH101843F**	547 979 003
Interrupteur rotatif schéma 1/1P	77 mm	1	**WH101844E**	547 880 003
Interrupteur rotatif schéma 1/1P avec plaque de fixation	77 mm	1	**WH101844F**	547 980 003
Commutateur schéma 2/1P	63 mm	1	**WH101845E**	547 881 003
Commutateur schéma 2/1P avec plaque de fixation	63 mm	1	**WH101845F**	547 981 003
Inverseur schéma 3/1P	63 mm	1	**WH101846E**	547 882 003
Inverseur schéma 3/1P avec plaque de fixation	63 mm	1	**WH101846F**	547 982 003
Contact pivotant NO 1 pôle	32 mm	1	**WH101847E**	547 883 003
Contact pivotant NO 1 pôle avec plaque de fixation	32 mm	1	**WH101847F**	547 983 003
Contact pivotant inverseur	32 mm	1	**WH101849E**	547 885 003
Contact pivotant inverseur avec plaque de fixation	32 mm	1	**WH101849F**	547 985 003

WH101861E

Système modulaire - composants, mécanisme				
- Interrupteurs rotatifs à clés/ contacts à impulsion sans cylindre - 16 A 250 V~, respage 10 A 500 V~ - avec bornes à vis				
Interrupteur schéma 0/1P	63 mm	1	**WH101861E**	547 886 003
Interrupteur schéma 0/1P avec plaque de fixation	63 mm	1	**WH101861F**	547 986 003
Interrupteur schéma 0/2P	63 mm	1	**WH101862E**	547 887 003
Interrupteur schéma 0/2P avec plaque de fixation	63 mm	1	**WH101862F**	547 987 003
Interrupteur schéma 0/3P	77 mm	1	**WH101863E**	547 888 003
Interrupteur schéma 0/3P avec plaque de fixation	77 mm	1	**WH101863F**	547 988 003
Interrupteur rotatif schéma 1/1P	77 mm	1	**WH101864E**	547 889 003
Interrupteur rotatif schéma 1/1P avec plaque de fixation	77 mm	1	**WH101864F**	547 989 003
Commutateur schéma 2/1P	63 mm	1	**WH101865E**	547 890 003
Commutateur schéma 2/1P avec plaque de fixation	63 mm	1	**WH101865F**	547 990 003
Inverseur schéma 3/1P	63 mm	1	**WH101866E**	547 891 003
Inverseur schéma 3/1P avec plaque de fixation	63 mm	1	**WH101866F**	547 991 003
Contact pivotant NO 1 pôle	32 mm	1	**WH101867E**	547 892 003
Contact pivotant NO 1 pôle avec plaque de fixation	32 mm	1	**WH101867F**	547 992 003
Contact pivotant inverseur	32 mm	1	**WH101869E**	547 894 003
Contact pivotant inverseur avec plaque de fixation	32 mm	1	**WH101869F**	547 994 003

kallysto Interrupteurs/poussoirs de stores, interrupteurs/boutons-poussoirs de stores doubles

Matière:
- Face et plaque de recouvrement en duroplast, sans halogène, antibactérien et résistant aux rayons UV et aux rayures
- Appareil en thermoplast

Raccordement:
quickconnect connexion à enfichage ou connexion à vis

Indice de protection:
IP20

Désignation profondeur d'encastrement 23 mm	Couleur	**N° de réf.**	ELDAS®-Nr	**N° de réf.**	ELDAS®-Nr	**N° de réf.**	ELDAS®-Nr
		kallysto.line complet 92 x 92 mm		**kallysto.trend** complet 94 x 94 mm		**kallysto.pro** complet 94 x 94 mm	
Interrupteurs de stores 10 A 250 V~		**WH25191300C**	546 552 008	**WH26191300C**	546 552 208	**WH27191300C**	546 552 408
		WH25191303C	546 552 038	**WH26191303C**	546 552 238	**WH27191303C**	546 552 438
		WH25191304C	546 552 048	**WH26191304C**	546 552 248	**WH27191304C**	546 552 448
		WH25191305C	546 552 058	**WH26191305C**	546 552 258	**WH27191305C**	546 552 458
Poussoirs de stores 10 A 250 V~		**WH25191400C**	546 652 008	**WH26191400C**	546 652 208	**WH27191400C**	546 652 408
		WH25191403C	546 652 038	**WH26191403C**	546 652 238	**WH27191403C**	546 652 438
		WH25191404C	546 652 048	**WH26191404C**	546 652 248	**WH27191404C**	546 652 448
		WH25191405C	546 652 058	**WH26191405C**	546 652 258	**WH27191405C**	546 652 458

Plaques de fixation, plaques de recouvrement et boîtiers pour système modulaire et combinaisons ▶ Page 245

Couleurs complémentaires de cadre ▶ Page 248
kallysto.art ▶ Page 270

Couleurs et codes:
ultra blanc, RAL 9016: 00
gris clair, RAL 7035: 03
anthracite, RAL 7024: 04
noir, RAL 9005: 05
Couleurs proche RAL

▶ Page 596

A encastrer
pour combinaisons 60 x 60 mm

A encastrer
mécanisme avec face 77 x 77 mm

Apparent
boîtier 88 x 88 x 54 mm

N° de réf.	ELDAS®-Nr	**N° de réf.**	ELDAS®-Nr	**N° de réf.**	ELDAS®-Nr
WH20191300A	546 559 003	**WH20191300B**	546 556 003	**WH23191300Q**	267 557 003
WH20191303A	546 559 033	**WH20191303B**	546 556 033	**WH23191303Q**	267 557 033
WH20191304A	546 559 043	**WH20191304B**	546 556 043	**WH23191304Q**	267 557 043
WH20191305A	546 559 953	**WH20191305B**	546 556 953	**WH23191305Q**	267 557 953
WH20191400A	546 659 003	**WH20191400B**	546 656 003	**WH23191400Q**	267 657 003
WH20191403A	546 659 033	**WH20191403B**	546 656 033	**WH23191403Q**	267 657 033
WH20191404A	546 659 043	**WH20191404B**	546 656 043	**WH23191404Q**	267 657 043
WH20191405A	546 659 953	**WH20191405B**	546 656 953	**WH23191405Q**	267 657 953

kallysto Interrupteurs/poussoirs de stores, interrupteurs/boutons-poussoirs de stores doubles

Matière:
- Face et plaque de recouvrement en duroplast, sans halogène, antibactérien et résistant aux rayons UV et aux rayures
- Appareil en thermoplast

Raccordement:
quickconnect connexion à enfichage ou connexion à vis

Indice de protection:
IP20

Désignation profondeur d'encastrement 27 mm	Couleur	**kallysto.line** complet 92 x 92 mm **N° de réf.**	ELDAS®-Nr	**kallysto.trend** complet 94 x 94 mm **N° de réf.**	ELDAS®-Nr	**kallysto.pro** complet 94 x 94 mm **N° de réf.**	ELDAS®-Nr
Interrupteur de stores, double 10 A 250 V~		**WH25191700C**	546 572 008	**WH26191700C**	546 572 208	**WH27191700C**	546 572 408
		WH25191703C	546 572 038	**WH26191703C**	546 572 238	**WH27191703C**	546 572 438
		WH25191704C	546 572 048	**WH26191704C**	546 572 248	**WH27191704C**	546 572 448
		WH25191705C	546 572 058	**WH26191705C**	546 572 258	**WH27191705C**	546 572 458
Poussoir de stores, double 10 A 250 V~		**WH25191800C**	546 672 008	**WH26191800C**	546 672 208	**WH27191800C**	546 672 408
		WH25191803C	546 672 038	**WH26191803C**	546 672 238	**WH27191803C**	546 672 438
		WH25191804C	546 672 048	**WH26191804C**	546 672 248	**WH27191804C**	546 672 448
		WH25191805C	546 672 058	**WH26191805C**	546 672 258	**WH27191805C**	546 672 458

Plaques de fixation, plaques de recouvrement et boîtiers pour système modulaire et combinaisons ▶ Page 245

Couleurs complémentaires de cadre ▶ Page 248
kallysto.art ▶ Page 270

Couleurs et codes:
ultra blanc, RAL 9016: 00
gris clair, RAL 7035: 03
anthracite, RAL 7024: 04
noir, RAL 9005: 05
Couleurs proche RAL

▶ Page 596

A encastrer
pour combinaisons 60 x 60 mm

A encastrer
mécanisme avec face 77 x 77 mm

Apparent
boîtier 88 x 88 x 54 mm

N° de réf.	ELDAS®-Nr	**N° de réf.**	ELDAS®-Nr	**N° de réf.**	ELDAS®-Nr
WH20191700A	546 579 003	**WH20191700B**	546 576 003	**WH23191700Q**	267 577 003
WH20191703A	546 579 033	**WH20191703B**	546 576 033	**WH23191703Q**	267 577 033
WH20191704A	546 579 043	**WH20191704B**	546 576 043	**WH23191704Q**	267 577 043
WH20191705A	546 579 953	**WH20191705B**	546 576 953	**WH23191705Q**	267 577 953
WH20191800A	546 679 003	**WH20191800B**	546 676 003	**WH23191800Q**	267 776 003
WH20191803A	546 679 033	**WH20191803B**	546 676 033	**WH23191803Q**	267 776 033
WH20191804A	546 679 043	**WH20191804B**	546 676 043	**WH23191804Q**	267 776 043
WH20191805A	546 679 953	**WH20191805B**	546 676 953	**WH23191805Q**	267 776 953

▶ Page 596

WH20191300H

Désignation	profondeur d'encastrement	Emb.	**N° de réf.**	ELDAS®-Nr
Système modulaire - composants, face				
Face interrupteur/poussoir store, ultra blanc	23 mm	1	**WH20191300H**	378 159 003
Face interrupteur/poussoir store, gris clair	23 mm	1	**WH20191303H**	378 159 033
Face interrupteur/poussoir store, anthracite	23 mm	1	**WH20191304H**	378 159 043
Face interrupteur/poussoir store, noir	23 mm	1	**WH20191305H**	378 159 953
Face interrupteur/poussoir store, beige	23 mm	1	**WH20191307H**	378 159 913
Face interrupteur/poussoir store, brun	23 mm	1	**WH20191309H**	378 159 993

WH20191700H

Système modulaire - composants, face				
Face interrupteur/poussoir store double, ultra blanc	27 mm	1	**WH20191700H**	378 189 003
Face interrupteur/poussoir store double, gris clair	27 mm	1	**WH20191703H**	378 189 033
Face interrupteur/poussoir store double, anthracite	27 mm	1	**WH20191704H**	378 189 043
Face interrupteur/poussoir store double, noir	27 mm	1	**WH20191705H**	378 189 953
Face interrupteur/poussoir store double, beige	27 mm	1	**WH20191707H**	378 189 913
Face interrupteur/poussoir store double, brun	27 mm	1	**WH20191709H**	378 189 993

WH20291300Z

Système modulaire, cadre intermédiaire

- à encliqueter
- intérieur: 45x45mm, ex. pour interrupteur de stores)

Cadre intermédiaire, ultra blanc	1	**WH20291300Z**	377 098 003
Cadre intermédiaire, gris clair	1	**WH20291303Z**	377 098 033
Cadre intermédiaire, anthracite	1	**WH20291304Z**	377 098 043
Cadre intermédiaire, noir	1	**WH20291305Z**	377 098 953
Cadre intermédiaire, beige	1	**WH20291307Z**	377 098 913
Cadre intermédiaire, brun	1	**WH20291309Z**	377 098 993

▶ Page 596

WH151913E



WH151917E

WH109902E

WH109901F

Désignation	Profondeur	Emb.	**N° de réf.**	N° ELDAS®
Système modulaire - composants, mécanisme				
- 10 A 250 V~ - avec bornes enfichables				
Storenschalter	23 mm	1	**WH151913E**	546 456 793
Storenschalter mit Befestigungsplatte	23 mm	1	**WH151913F**	546 453 793
Storentaster	23 mm	1	**WH151914E**	546 466 793
Storentaster mit Befestigungsplatte	23 mm	1	**WH151914F**	546 463 793
Système modulaire - composants, mécanisme				
- 10 A 250 V~ - avec bornes enfichables				
Doppelstorenschalter	23 mm	1	**WH151917E**	546 476 793
Doppelstorenschalter mit Befestigungsplatte	23 mm	1	**WH151917F**	546 473 793
Doppelstorentaster	23 mm	1	**WH151918E**	546 486 793
Doppelstorentaster mit Befestigungsplatte	23 mm	1	**WH151918F**	546 483 793
Anneau de fixation				
- adapté pour interrupteurs de stores/poussoirs simples, signalisation LED, prises Schuko, etc.				
Anneau de fixation pour inserts 45x45			**WH109902E**	303 190 003
Anneau de fixation avec plaque de fixation pour inserts 45x45			**WH109901F**	303 180 003

kallysto
Variateurs rotatifs de lumière, pour LED

Matière:
- Face et plaque de recouvrement en duroplast, sans halogène, antibactérien et résistant aux rayons UV et aux rayures
- Appareil en thermoplast

Raccordement:
quickconnect connexion à enfichage ou connexion à vis

Indice de protection:
IP20

Désignation	Couleur	kallysto.line complet 92 x 92 mm N° de réf.	ELDAS®-Nr	kallysto.trend complet 94 x 94 mm N° de réf.	ELDAS®-Nr	kallysto.pro complet 94 x 94 mm N° de réf.	ELDAS®-Nr
Variateur rotatif universel LED 250 V~ avec bornes à vis 20-400W ohmique / 4-400VA inductif/capacitif / 3-90 W/VA Lampe LED / Branchement de postes secondaires possible		**WH25430200C**	548 820 008	**WH26430200C**	548 820 208	**WH27430200C**	548 820 408
		WH25430203C	548 820 038	**WH26430203C**	548 820 238	**WH27430203C**	548 820 438
		WH25430204C	548 820 048	**WH26430204C**	548 820 248	**WH27430204C**	548 820 448
		WH25430205C	548 820 058	**WH26430205C**	548 820 258	**WH27430205C**	548 820 458
Poste secondaire rotatif pour variateur universel LED WHxx4302xxX, 250V avec bornes à vis		**WH25430300C**	548 840 008	**WH26430300C**	548 840 208	**WH27430300C**	548 840 408
		WH25430303C	548 840 038	**WH26430303C**	548 840 238	**WH27430303C**	548 840 438
		WH25430304C	548 840 048	**WH26430304C**	548 840 248	**WH27430304C**	548 840 448
		WH25430305C	548 840 058	**WH26430305C**	548 840 258	**WH27430305C**	548 840 458
Variateur rotatif LED/standard 250 V~ avec bornes enfichables profondeur d'encastrement 33 mm **Coupure de phase ascendante** LED 3 - 85 W / ohmique (R) 20 - 250 W / inductif (L) 20 - 250 VA		**WH25340600C**	548 730 008	**WH26340600C**	548 730 208	**WH27340600C**	548 730 408
		WH25340603C	548 730 038	**WH26340603C**	548 730 238	**WH27340603C**	548 730 438
		WH25340604C	548 730 048	**WH26340604C**	548 730 248	**WH27340604C**	548 730 448
		WH25340605C	548 730 058	**WH26340605C**	548 730 258	**WH27340605C**	548 730 458

Plaques de fixation, plaques de recouvrement et boîtiers pour système modulaire et combinaisons ▶ Page 245

Couleurs complémentaires de cadre ▶ Page 248
kallysto.art ▶ Page 270

Couleurs et codes:
ultra blanc, RAL 9016: 00
gris clair, RAL 7035: 03
anthracite, RAL 7024: 04
noir, RAL 9005: 05
Couleurs proche RAL

▶ Page 596

A encastrer
pour combinaisons 60 x 60 mm

A encastrer
mécanisme avec face 77 x 77 mm

Apparent
boîtier 88 x 88 x 54 mm

N° de réf.	ELDAS®-Nr	**N° de réf.**	ELDAS®-Nr	**N° de réf.**	ELDAS®-Nr
WH20430200A	548 826 003	**WH20430200B**	548 823 203	**WH23430200Q**	548 821 003
WH20430203A	548 826 033	**WH20430203B**	548 823 033	**WH23430203Q**	548 821 033
WH20430204A	548 826 043	**WH20430204B**	548 823 043	**WH23430204Q**	548 821 043
WH20430205A	548 826 953	**WH20430205B**	548 823 953	**WH23430205Q**	548 821 953
WH20430300A	548 846 003	**WH20430300B**	548 843 203	**WH23430300Q**	548 841 003
WH20430303A	548 846 033	**WH20430303B**	548 843 033	**WH23430303Q**	548 841 033
WH20430304A	548 846 043	**WH20430304B**	548 843 043	**WH23430304Q**	548 841 043
WH20430305A	548 846 953	**WH20430305B**	548 843 953	**WH23430305Q**	548 841 953
WH20340600A	548 736 003	**WH20340600B**	548 733 003	**WH23340600Q**	548 732 003
WH20340603A	548 736 033	**WH20340603B**	548 733 033	**WH23340603Q**	548 732 033
WH20340604A	548 736 043	**WH20340604B**	548 733 043	**WH23340604Q**	548 732 053
WH20340605A	548 736 953	**WH20340605B**	548 733 953	**WH23340605Q**	548 732 953

kallysto
Variateurs rotatifs de lumière, régulateurs de vitesse

Matière:
- Face et plaque de recouvrement en duroplast, sans halogène, antibactérien et résistant aux rayons UV et aux rayures
- Appareil en thermoplast

Raccordement:
quickconnect connexion à enfichage ou connexion à vis

Indice de protection:
IP20

Désignation Variateurs rotatifs de lumière 250 V~ avec bornes enfichables profondeur d'encastrement 33 mm		Couleur	kallysto.line complet 92 x 92 mm **N° de réf.**	ELDAS®-Nr	kallysto.trend complet 94 x 94 mm **N° de réf.**	ELDAS®-Nr	kallysto.pro complet 94 x 94 mm **N° de réf.**	ELDAS®-Nr
Coupure de phase ascendante 60-600 W / 20-500 VA	R,L		**WH25340700C**	548 420 008	**WH26340700C**	548 420 208	**WH27340700C**	548 420 408
			WH25340703C	548 420 038	**WH26340703C**	548 420 238	**WH27340703C**	548 420 438
			WH25340704C	548 420 048	**WH26340704C**	548 420 248	**WH27340704C**	548 420 448
			WH25340705C	548 420 058	**WH26340705C**	548 420 258	**WH27340705C**	548 420 458
Coupure de phase descendante 20-500 W	R,C		**WH25300500C**	548 410 008	**WH26300500C**	548 410 208	**WH27300500C**	548 410 408
			WH25300503C	548 410 038	**WH26300503C**	548 410 238	**WH27300503C**	548 410 438
			WH25300504C	548 410 048	**WH26300504C**	548 410 248	**WH27300504C**	548 410 448
			WH25300505C	548 410 058	**WH26300505C**	548 410 258	**WH27300505C**	548 410 458
Bouton rotatif 1-10 Volt			**WH25400200C**	548 440 008	**WH26400200C**	548 440 208	**WH27400200C**	548 440 408
			WH25400203C	548 440 038	**WH26400203C**	548 440 238	**WH27400203C**	548 440 438
			WH25400204C	548 440 048	**WH26400204C**	548 440 248	**WH27400204C**	548 440 448
			WH25400205C	548 440 058	**WH26400205C**	548 440 258	**WH27400205C**	548 440 458
Régulateur de vitesse pour moteur à induction monophasé, avec bornes à vis profondeur d'encastrement 33 mm 25-600 VA, 10 A 250 V~			**WH25420100C**	548 902 008	**WH26420100C**	548 902 208	**WH27420100C**	548 902 408
			WH25420103C	548 902 038	**WH26420103C**	548 902 238	**WH27420103C**	548 902 438
			WH25420104C	548 902 048	**WH26420104C**	548 902 248	**WH27420104C**	548 902 448
			WH25420105C	548 902 058	**WH26420105C**	548 902 258	**WH27420105C**	548 902 458
Variateur DALI 230 VAC, Tension DALI 16VDC, courant de sortie max 52mA			**WH25410100C**	548 450 008	**WH26410100C**	548 450 208	**WH27410100C**	548 450 408
			WH25410103C	548 450 038	**WH26410103C**	548 450 238	**WH27410103C**	548 450 438
			WH25410104C	548 450 048	**WH26410104C**	548 450 248	**WH27410104C**	548 450 448
			WH25410105C	548 450 058	**WH26410105C**	548 450 258	**WH27410105C**	548 450 458
Variateur DALI Tunable White 230V AC Tension DALI 16VDC courant de sortie max 52mA			**WH25410200C**	548 460 008	**WH26410200C**	548 460 208	**WH27410200C**	548 460 408
			WH25410203C	548 460 038	**WH26410203C**	548 460 238	**WH27410203C**	548 460 438
			WH25410204C	548 460 048	**WH26410204C**	548 460 248	**WH27410204C**	548 460 448
			WH25410205C	548 460 058	**WH26410205C**	548 460 258	**WH27410205C**	548 460 458

Plaques de fixation, plaques de recouvrement et boîtiers pour système modulaire et combinaisons ▶ Page 245

Couleurs complémentaires de cadre ▶ Page 248
kallysto.art ▶ Page 270

Couleurs et codes:
ultra blanc, RAL 9016: 00
gris clair, RAL 7035: 03
anthracite, RAL 7024: 04
noir, RAL 9005: 05
Couleurs proche RAL

▶ Page 596

A encastrer
pour combinaisons 60 x 60 mm

A encastrer
mécanisme avec face 77 x 77 mm

Apparent
boîtier 88 x 88 x 54 mm

N° de réf.	ELDAS®-Nr	N° de réf.	ELDAS®-Nr	N° de réf.	ELDAS®-Nr
WH20340700A	548 426 003	**WH20340700B**	548 423 003	**WH23340700Q**	548 421 003
WH20340703A	548 426 033	**WH20340703B**	548 423 033	**WH23340703Q**	548 421 033
WH20340704A	548 426 043	**WH20340704B**	548 423 043	**WH23340704Q**	548 421 043
WH20340705A	548 426 953	**WH20340705B**	548 423 953	**WH23340705Q**	548 421 953
WH20300500A	548 416 003	**WH20300500B**	548 413 003	**WH23300500Q**	548 411 003
WH20300503A	548 416 033	**WH20300503B**	548 413 033	**WH23300503Q**	548 411 033
WH20300504A	548 416 043	**WH20300504B**	548 413 043	**WH23300504Q**	548 411 043
WH20300505A	548 416 953	**WH20300505B**	548 413 953	**WH23300505Q**	548 411 953
WH20400200A	548 446 003	**WH20400200B**	548 443 003	**WH23400200Q**	548 441 003
WH20400203A	548 446 033	**WH20400203B**	548 443 033	**WH23400203Q**	548 441 033
WH20400204A	548 446 043	**WH20400204B**	548 443 043	**WH23400204Q**	548 441 043
WH20400205A	548 446 953	**WH20400205B**	548 443 953	**WH23400205Q**	548 441 953
WH20420100A	548 909 003	**WH20420100B**	548 907 003	**WH23420100Q**	648 901 003
WH20420103A	548 909 033	**WH20420103B**	548 907 033	**WH23420103Q**	648 901 033
WH20420104A	548 909 043	**WH20420104B**	548 907 043	**WH23420104Q**	648 901 043
WH20420105A	548 909 953	**WH20420105B**	548 907 953	**WH23420105Q**	648 901 953
WH20410100A	548 456 003	**WH20410100B**	548 453 003	**WH23410100Q**	548 451 003
WH20410103A	548 456 033	**WH20410103B**	548 453 033	**WH23410103Q**	548 451 033
WH20410104A	548 456 043	**WH20410104B**	548 453 043	**WH23410104Q**	548 451 043
WH20410105A	548 456 053	**WH20410105B**	548 453 053	**WH23410105Q**	548 451 053
WH20410200A	548 466 003	**WH20410200B**	548 463 203	**WH23410200Q**	548 461 003
WH20410203A	548 466 033	**WH20410203B**	548 463 033	**WH23410203Q**	548 461 033
WH20410204A	548 466 043	**WH20410204B**	548 463 043	**WH23410204Q**	548 461 043
WH20410205A	548 466 953	**WH20410205B**	548 463 953	**WH23410205Q**	548 461 953

▶ Page 596

WH20300100H

Désignation	profondeur d'encastrement	Emb.	**N° de réf.**	ELDAS®-Nr
Système modulaire - composants, face				
Face variateur rotatif, ultra blanc	33 mm	1	**WH20300100H**	378 167 003
Face variateur rotatif, gris clair	33 mm	1	**WH20300103H**	378 167 033
Face variateur rotatif, anthracite	33 mm	1	**WH20300104H**	378 167 043
Face variateur rotatif, noir	33 mm	1	**WH20300105H**	378 167 953
Face variateur rotatif, beige	33 mm	1	**WH20300107H**	378 167 913
Face variateur rotatif, brun	33 mm	1	**WH20300109H**	378 167 993

WH20420100H

Système modulaire - composants, face				
Face régulateur de vitesse, ultra blanc	33 mm	1	**WH20420100H**	378 171 003
Face régulateur de vitesse, gris clair	33 mm	1	**WH20420103H**	378 171 033
Face régulateur de vitesse, anthracite	33 mm	1	**WH20420104H**	378 171 043
Face régulateur de vitesse, noir	33 mm	1	**WH20420105H**	378 171 953
Face régulateur de vitesse, beige	33 mm	1	**WH20420107H**	378 171 913
Face régulateur de vitesse, brun	33 mm	1	**WH20420109H**	378 171 993

WH39430200Z

module de compensation pour LED:

Module de compensation en connexion parallèle entre le conducteur neutre et la phase variée de la lampe. Empêche les lampes HV-LED fonctionnat sur des variatuers à coupure de phase de s'allumer lorsqu'elles sont éteintes. Améliore le comportement de la variation des variateurs non optimisés pour les lampes HV-LED.

module de compensation pour LED, 230V		1	**WH39430200Z**	548 990 003

▶ Page 596

WH104302E

Désignation	profondeur d'encastrement	Emb.	**N° de réf.**	N° ELDAS®
Système modulaire - composants, mécanisme - 250 V~ - avec bornes à vis				
Variateur rotatif universel LED	32 mm	1	**WH104302E**	548 826 793
Variateur rotatif universel LED avec plaque de fixation	32 mm	1	**WH104302F**	548 823 793
Poste secondaire pour variateur rotatif universel	32 mm	1	**WH104303E**	548 846 793
Poste secondaire pour variateur rotatif universel avec plaque de fixation	32 mm	1	**WH104303E**	548 846 793

WH103406E

Système modulaire - composants, mécanisme - 250 V~ - avec bornes à vis				
Variateur rotatif Coupure de phase descendante pour LED 3-85 W	32 mm	1	**WH103406E**	548 736 798
Variateur rotatif Coupure de phase descendante pour LED 3-85 W avec plaque de fixation	32 mm	1	**WH103406F**	548 733 798

WH103407E

Système modulaire - composants, mécanisme - 250 V~ - avec bornes enfichables				
Variateur rotatif Coupure de phase ascendante 30-600 W / 20-500 VA	32 mm	1	**WH103407E**	548 426 793
Variateur rotatif Coupure de phase ascendante 30-600 W / 20-500 VA avec plaque de fixation	32 mm	1	**WH103407F**	548 423 793
Variateur rotatif Coupure de phase descendante 20-500 W	32 mm	1	**WH103005E**	548 416 793
Variateur rotatif Coupure de phase descendante 20-500 W avec plaque de fixation	32 mm	1	**WH103005F**	548 413 793
Variateur rotatif 1 - 10 V	32 mm	1	**WH104002E**	548 446 793
Variateur rotatif 1 - 10 V avec plaque de fixation	32 mm	1	**WH104002F**	548 443 793

WH104201E

Système modulaire - composants, mécanisme - 10 A 250 V~ - avec bornes à vis				
Régulateur de vitesse	32 mm	1	**WH104201E**	548 906 003
Régulateur de vitesse avec plaque de fixation	32 mm	1	**WH104201F**	548 908 003

WH104101E

Système modulaire - composants, mécanisme - 230V AC - avec bornes à vis				
Variateur rotatif DALI	33 mm	1	**WH104101E**	548 456 793
Variateur rotatif DALI avec plaque de fixation	33 mm	1	**WH104101F**	548 453 793
Variateur rotatif DALI TW Tunable White	38 mm	1	**WH104102E**	548 466 793
Variateur rotatif DALI TW Tunable White avec plaque de fixation	38 mm	1	**WH104102F**	548 463 793

Matière:
- Face et plaque de recouvrement en duroplast, sans halogène, antibactérien et résistant aux rayons UV et aux rayures
- Appareil en thermoplast

Raccordement:
bornes à vis

Indice de protection:
IP20

Désignation	Couleur	kallysto.line complet 92 x 92 mm N° de réf.	ELDAS®-Nr	kallysto.trend complet 94 x 94 mm N° de réf.	ELDAS®-Nr	kallysto.pro complet 94 x 94 mm N° de réf.	ELDAS®-Nr
Thermostat électronique 230 V~ pour servocommandes conventionnelles, courant de commutationchauffage: 4 A Différents réglages possibles, par exemple chauffage, refroidissement, chauffage et refroidissement, contact à fermeture ou à ouverture. Silencieux Profondeur d'encastrement 32 mm		**WH25441300C**	439 040 008	**WH26441300C**	439 040 208	**WH27441300C**	439 040 408
		WH25441303C	439 040 038	**WH26441303C**	439 040 238	**WH27441303C**	439 040 438
		WH25441304C	439 040 048	**WH26441304C**	439 040 248	**WH27441304C**	439 040 448
		WH25441305C	439 040 058	**WH26441305C**	439 040 258	**WH27441305C**	439 040 458
Thermostat électonique 230 V~ pour servocommandes conventionnelles, courant de commutationchauffage: 16 A Différents réglages possibles, par exemple chauffage, refroidissement, chauffage et refroidissement, contact à fermeture ou à ouverture. Silencieux Profondeur d'encastrement 35 mm		**WH25441400C**	439 050 008	**WH26441400C**	439 050 208	**WH27441400C**	439 050 408
		WH25441403C	439 050 038	**WH26441403C**	439 050 238	**WH27441403C**	439 050 438
		WH25441404C	439 050 048	**WH26441404C**	439 050 248	**WH27441404C**	439 050 448
		WH25441405C	439 050 058	**WH26441405C**	439 050 258	**WH27441405C**	439 050 458
Thermostat avec écran Courant de commutation : 10A Baisse : température d'abaissement réglable Régulation de température ambiante 5… 29°C Régulation de température du sol 10 … 41°C (réglage par défaut 17°C) Affichage : écran graphique éclairé Profondeur d'encastrement 30 mm		**WH25441100C**	439 250 008	**WH26441100C**	439 250 208	**WH27441100C**	439 250 408
		WH25441103C	439 250 038	**WH26441103C**	439 250 238	**WH27441103C**	439 250 438
		WH25441104C	439 250 048	**WH26441104C**	439 250 248	**WH27441104C**	439 250 448
		WH25441105C	439 250 058	**WH26441105C**	439 250 258	**WH27441105C**	439 250 458

Plaques de fixation, plaques de recouvrement et boîtiers pour système modulaire et combinaisons ▶ Page 245

Couleurs complémentaires de cadre ▶ Page 248
kallysto.art ▶ Page 270

Couleurs et codes:
ultra blanc, RAL 9016: 00
gris clair, RAL 7035: 03
anthracite, RAL 7024: 04
noir, RAL 9005: 05
Couleurs proche RAL

▶ Page 596

A encastrer
pour combinaisons 60 x 60 mm

A encastrer
mécanisme avec face 77 x 77 mm

Apparent
boîtier 88 x 88 x 54 mm

N° de réf.	ELDAS®-Nr	N° de réf.	ELDAS®-Nr	N° de réf.	ELDAS®-Nr
WH20441300A	439 046 003	**WH20441300B**	439 043 003	**WH23441300Q**	439 041 003
WH20441303A	439 046 033	**WH20441303B**	439 043 033	**WH23441303Q**	439 041 033
WH20441304A	439 046 043	**WH20441304B**	439 043 043	**WH23441304Q**	439 041 043
WH20441305A	439 046 053	**WH20441305B**	439 043 053	**WH23441305Q**	439 041 053
WH20441400A	439 056 003	**WH20441400B**	439 053 003	**WH23441400Q**	439 051 003
WH20441403A	439 056 033	**WH20441403B**	439 053 033	**WH23441403Q**	439 051 033
WH20441404A	439 056 043	**WH20441404B**	439 053 043	**WH23441404Q**	439 051 043
WH20441405A	439 056 053	**WH20441405B**	439 053 053	**WH23441405Q**	439 051 053
WH20441100A	439 256 003	**WH20441100B**	439 253 003	**WH23441100Q**	439 250 003
WH20441103A	439 256 033	**WH20441103B**	439 253 033	**WH23441103Q**	439 250 033
WH20441104A	439 256 043	**WH20441104B**	439 253 043	**WH23441104Q**	439 250 043
WH20441105A	439 256 953	**WH20441105B**	439 253 953	**WH23441105Q**	439 250 953

▶ Page 596



WH20441300H

Désignation	profondeur d'encastrement	Emb.	**N° de réf.**	ELDAS®-Nr
Système modulaire - composants, face				
Cadre frontal thermostat électronique, ultra blanc	32 mm	1	**WH20441300H**	377 114 003
Cadre frontal thermostat électronique, gris clair	32 mm	1	**WH20441303H**	377 114 033
Cadre frontal thermostat électronique, anthracite	32 mm	1	**WH20441304H**	377 114 043
Cadre frontal thermostat électronique, noir	32 mm	1	**WH20441305H**	377 114 053

▶ Page 596

WH104413E

Désignation	profondeur d'encastrement	Emb.	**N° de réf.**	ELDAS®-Nr
Système modulaire - composants, mécanisme				
- avec bornes à vis				
électronique 4 A	32 mm	1	**WH104413E**	439 046 793
électronique 4 A, avec plaque de fixation	38 mm	1	**WH104413F**	439 043 793

WH104414E

Système modulaire - composants, mécanisme				
- avec bornes à vis				
électronique 16 A	35 mm	1	**WH104414E**	439 056 793
électronique 16 A, avec plaque de fixation	35 mm	1	**WH104414F**	439 053 793

Matière:
- Face et plaque de recouvrement en duroplast, sans halogène, antibactérien et résistant aux rayons UV et aux rayures
- Appareil en thermoplast

Raccordement:
bornes à vis

Indice de protection:
IP20

Désignation	Couleur	kallysto.line complet 92 x 92 mm N° de réf.	ELDAS®-Nr	kallysto.trend complet 94 x 94 mm N° de réf.	ELDAS®-Nr	kallysto.pro complet 94 x 94 mm N° de réf.	ELDAS®-Nr
Thermostat sans interrupteur, 230 V~ pour servocommandes conventionnelles, courant de commutationchauffage: 10 A (cos phi = 1), 4 A (cos phi = 0,6), climatisation: 5 A (cos phi = 1), 2 A (cos phi = 0,6) profondeur d'encastrement 38 mm		**WH25440400C**	439 200 008	**WH26440400C**	439 200 208	**WH27440400C**	439 200 408
		WH25440403C	439 200 038	**WH26440403C**	439 200 238	**WH27440403C**	439 200 438
		WH25440404C	439 200 048	**WH26440404C**	439 200 248	**WH27440404C**	439 200 448
		WH25440405C	439 200 058	**WH26440405C**	439 200 258	**WH27440405C**	439 200 458
Thermostat avec interrupteur et LED 230 V~ pour servocommandes conventionnelles, courant de commutation chauffage: 10 A (cos phi = 1), 4 A (cos phi = 0,6) profondeur d'encastrement 38 mm		**WH25440500C**	439 210 008	**WH26440500C**	439 210 208	**WH27440500C**	439 210 408
		WH25440503C	439 210 038	**WH26440503C**	439 210 238	**WH27440503C**	439 210 438
		WH25440504C	439 210 048	**WH26440504C**	439 210 248	**WH27440504C**	439 210 448
		WH25440505C	439 210 058	**WH26440505C**	439 210 258	**WH27440505C**	439 210 458
Thermostat pour chauffage électrique au sol, avec interrupteur et LED, sonde incluse, 230 V~ courant de commutation: 16 A (cos phi = 1), 2 A (cos phi = 0,6) profondeur d'encastrement 40 mm		**WH25440600C**	439 220 008	**WH26440600C**	439 220 208	**WH27440600C**	439 220 408
		WH25440603C	439 220 038	**WH26440603C**	439 220 238	**WH27440603C**	439 220 438
		WH25440604C	439 220 048	**WH26440604C**	439 220 248	**WH27440604C**	439 220 448
		WH25440605C	439 220 058	**WH26440605C**	439 220 258	**WH27440605C**	439 220 458
Thermostat avec interrupteur chauffage/ refroidissement pour servocommandes conventionnelles courant de commutation 10A (4A) profondeur d'encastrement 40mm		**WH25441200C**	439 350 008	**WH26441200C**	439 350 208	**WH27441200C**	439 350 408
		WH25441203C	439 350 038	**WH26441203C**	439 350 238	**WH27441203C**	439 350 438
		WH25441204C	439 350 048	**WH26441204C**	439 350 248	**WH27441204C**	439 350 448
		WH25441205C	439 350 058	**WH26441205C**	439 350 258	**WH27441205C**	439 350 458

Plaques de fixation, plaques de recouvrement et boîtiers pour système modulaire et combinaisons ▶ Page 245

Couleurs complémentaires de cadre ▶ Page 248
kallysto.art ▶ Page 270

Couleurs et codes:
ultra blanc, RAL 9016: 00
gris clair, RAL 7035: 03
anthracite, RAL 7024: 04
noir, RAL 9005: 05
Couleurs proche RAL

▶ Page 596

A encastrer
pour combinaisons 60 x 60 mm

A encastrer
mécanisme avec face 77 x 77 mm

Apparent
boîtier 88 x 88 x 54 mm

N° de réf.	ELDAS®-Nr	N° de réf.	ELDAS®-Nr	N° de réf.	ELDAS®-Nr
WH20440400A	439 206 003	**WH20440400B**	439 203 003	**WH23440400Q**	439 204 003
WH20440403A	439 206 033	**WH20440403B**	439 203 033	**WH23440403Q**	439 204 033
WH20440404A	439 206 043	**WH20440404B**	439 203 043	**WH23440404Q**	439 204 043
WH20440405A	439 206 953	**WH20440405B**	439 203 953	**WH23440405Q**	439 204 953
WH20440500A	439 216 003	**WH20440500B**	439 213 003	**WH23440500Q**	439 214 003
WH20440503A	439 216 033	**WH20440503B**	439 213 033	**WH23440503Q**	439 214 033
WH20440504A	439 216 043	**WH20440504B**	439 213 043	**WH23440504Q**	439 214 043
WH20440505A	439 216 953	**WH20440505B**	439 213 953	**WH23440505Q**	439 214 953
WH20440600A	439 226 003	**WH20440600B**	439 223 003	**WH23440600Q**	439 224 003
WH20440603A	439 226 033	**WH20440603B**	439 223 033	**WH23440603Q**	439 224 033
WH20440604A	439 226 043	**WH20440604B**	439 223 043	**WH23440604Q**	439 224 043
WH20440605A	439 226 953	**WH20440605B**	439 223 953	**WH23440605Q**	439 224 953
WH20441200A	439 356 003	**WH20441200B**	439 353 003	**WH23441200Q**	439 351 003
WH20441203A	439 356 033	**WH20441203B**	439 353 033	**WH23441203Q**	439 351 033
WH20441204A	439 356 043	**WH20441204B**	439 353 043	**WH23441204Q**	439 351 043
WH20441205A	439 350 953	**WH20441205B**	439 353 953	**WH23441205Q**	439 351 953

▶ Page 596

WH20440400H

Désignation	profondeur d'encastrement	Emb.	**N° de réf.**	ELDAS®-Nr
Système modulaire - composants, face				
Cadre frontal thermostat, ultra blanc	38 mm	1	**WH20440400H**	378 286 003
Cadre frontal thermostat, gris clair	38 mm	1	**WH20440403H**	378 286 033
Cadre frontal thermostat, anthracite	38 mm	1	**WH20440404H**	378 286 043
Cadre frontal thermostat, noir	38 mm	1	**WH20440405H**	378 286 953
Cadre frontal thermostat, beige	38 mm	1	**WH20440407H**	378 286 913
Cadre frontal thermostat, brun	38 mm	1	**WH20440409H**	378 286 993

WH20440500H

Système modulaire - composants, face				
Cadre frontal thermostat avec interrupteur, ultra blanc	38 mm	1	**WH20440500H**	378 288 003
Cadre frontal thermostat avec interrupteur, gris clair	38 mm	1	**WH20440503H**	378 288 033
Cadre frontal thermostat avec interrupteur, anthracite	38 mm	1	**WH20440504H**	378 288 043
Cadre frontal thermostat avec interrupteur, noir	38 mm	1	**WH20440505H**	378 288 953
Cadre frontal thermostat avec interrupteur, beige	38 mm	1	**WH20440507H**	378 288 913
Cadre frontal thermostat avec interrupteur, brun	38 mm	1	**WH20440509H**	378 288 993

WH20441200H

Système modulaire - composants, face				
Cadre frontal thermostat avec interrupteur chauffage/refroidissement, ultra blanc	40 mm	1	**WH20441200H**	377 968 003
Cadre frontal thermostat avec interrupteur chauffage/refroidissement, gris clair	40 mm	1	**WH20441203H**	377 968 033
Cadre frontal thermostat avec interrupteur chauffage/refroidissement, anthracite	40 mm	1	**WH20441204H**	377 968 043
Cadre frontal thermostat avec interrupteur chauffage/refroidissement, noir	40 mm	1	**WH20441205H**	377 968 953
Cadre frontal thermostat avec interrupteur chauffage/refroidissement, beige	40 mm	1	**WH20441207H**	377 968 913
Cadre frontal thermostat avec interrupteur chauffage/refroidissement, brun	40 mm	1	**WH20441209H**	377 968 993

WH20440600H

Système modulaire - composants, face				
Cadre frontal thermostat pour chauffage au sol, ultra blanc	40 mm	1	**WH20440600H**	378 290 003
Cadre frontal thermostat pour chauffage au sol, gris clair	40 mm	1	**WH20440603H**	378 290 033
Cadre frontal thermostat pour chauffage au sol, anthracite	40 mm	1	**WH20440604H**	378 290 043
Cadre frontal thermostat pour chauffage au sol, noir	40 mm	1	**WH20440605H**	378 290 953
Cadre frontal thermostat pour chauffage au sol, beige	40 mm	1	**WH20440607H**	378 290 913
Cadre frontal thermostat pour chauffage au sol, brun	40 mm	1	**WH20440609H**	378 290 993

▶ Page 596

	Désignation	profondeur d'encastrement	Emb.	**N° de réf.**	ELDAS®-Nr
WH104404E	**Système modulaire - composants**, mécanisme - avec bornes à vis				
	Thermostat 230 V~	38 mm	1	**WH104404E**	439 206 793
	Thermostat 230 V~ avec plaque de fixation	38 mm	1	**WH104404F**	439 203 793
 WH104405E	**Système modulaire - composants**, mécanisme - 230 V~ - avec bornes à vis				
	Thermostat avec interrupteur	38 mm	1	**WH104405E**	439 216 793
	Thermostat avec interrupteur et plaque de fixation	38 mm	1	**WH104405F**	439 213 793
 WH104412E	**Système modulaire - composants**, mécanisme - 230V 50 Hz - avec bornes à vis				
	Thermostat avec interrupteur chauffage/refroidissement	40 mm	1	**WH104412E**	439 356 793
	Thermostat avec interrupteur chauffage/refroidissement et plaque de fixation	40 mm	1	**WH104412F**	439 353 793
WH104406E	**Système modulaire - composants**, mécanisme - 230 V~ - avec bornes à vis				
	Thermostat pour chauffage électrique au sol	40 mm	1	**WH104406E**	439 226 793
	Thermostat pour chauffage électrique au sol avec plaque de fixation	40 mm	1	**WH104406F**	439 223 793

kallysto
Détecteurs de mouvements, sonnerie, carillon de porte

Matière:
- Face et plaque de recouvrement en duroplast, sans halogène, antibactérien et résistant aux rayons UV et aux rayures
- Appareil en thermoplast

Raccordement:
bornes à vis

Indice de protection:
IP20

Normes:
certifié et contrôle de fabrication

Désignation	Couleur	kallysto.line N° de réf.	N° ELDAS®	kallysto.trend N° de réf.	N° ELDAS®	kallysto.pro N° de réf.	N° ELDAS®
Détecteur de mouvements 3 fils 1500 W/VA LED: 400 W Durée d'enclenchement: Impulstion 200 ms; env. 10 s ... 30 min Angle de détection: 90 bis 180° Zone de détection: 12x16m		**WH25250800C**	545 030 008	**WH26250800C**	545 030 208	**WH27250800C**	545 030 408
		WH25250803C	545 030 038	**WH26250803C**	545 030 238	**WH27250803C**	545 030 438
		WH25250804C	545 030 048	**WH26250804C**	545 030 248	**WH27250804C**	545 030 448
		WH25250805C	545 030 058	**WH26250805C**	545 030 258	**WH27250805C**	545 030 458
Détecteur de mouvements pour minuterie Angle de détection: 90 bis 180° Zone de détection: 12x16m Esclave avec le détecteur de mouvements WHxx2508xxX		**WH25250900C**	545 020 008	**WH26250900C**	545 020 208	**WH27250900C**	545 020 408
		WH25250903C	545 020 038	**WH26250903C**	545 020 238	**WH27250903C**	545 020 438
		WH25250904C	545 020 048	**WH26250904C**	545 020 248	**WH27250904C**	545 020 448
		WH25250905C	545 020 058	**WH26250905C**	545 020 258	**WH27250905C**	545 020 458
Poussoir de sonnerie profondeur d'encastrement 36 mm, porte-étiquette 41x15 mm		**WH25510100C**	863 721 008	**WH26510100C**	863 721 208	**WH27510100C**	863 721 408
		WH25510103C	863 721 038	**WH26510103C**	863 721 238	**WH27510103C**	863 721 438
		WH25510104C	863 721 048	**WH26510104C**	863 721 248	**WH27510104C**	863 721 448
		WH25510105C	863 721 058	**WH26510105C**	863 721 258	**WH27510105C**	863 721 458
Carillon de porte électronique 230VAC / 50 Hz (70mA) 18 mélodies, 2 entrées, volume sonore max.83 dB profondeur d'encastrement 28 mm		**WH55830100C**	931 100 008	**WH56830100C**	931 100 208	**WH57830100C**	931 100 408
		WH55830103C	931 100 038	**WH56830103C**	931 100 238	**WH57830103C**	931 100 438
		WH55830104C	931 100 048	**WH56830104C**	931 100 248	**WH57830104C**	931 100 448
		WH55830105C	931 100 058	**WH56830105C**	931 100 258	**WH57830105C**	931 100 458
Carillon de porte électronique 8-12V =/AC (0.5A) 18 mélodies, 2 entrées, volume sonore max.83 dB profondeur d'encastrement 28 mm		**WH55830200C**	931 110 008	**WH56830200C**	931 110 208	**WH57830200C**	931 110 408
		WH55830203C	931 110 038	**WH56830203C**	931 110 238	**WH57830203C**	931 110 438
		WH55830204C	931 110 048	**WH56830204C**	931 110 248	**WH57830204C**	931 110 448
		WH55830205C	931 110 058	**WH56830205C**	931 110 258	**WH57830205C**	931 110 458

- Zone de détection : frontale 10 m, latérale 5 m
  Temporisation : 1 s à 30 min
  Luminosité : 5 à 800 Lux

Plaques de fixation, plaques de recouvrement et boîtiers pour système modulaire et combinaisons ▶ Page 245

Couleurs complémentaires de cadre ▶ Page 248
kallysto.art ▶ Page 270

Couleurs et codes:
ultra blanc, RAL 9016: 00
gris clair, RAL 7035: 03
anthracite, RAL 7024: 04
noir, RAL 9005: 05
Couleurs proche RAL

▶ Page 596

A encastrer
pour combinaisons 60 x 60 mm

A encastrer
mécanisme avec face 77 x 77 mm

Apparent
boîtier 88 x 88 x 54 mm

N° de réf.	N° ELDAS®	**N° de réf.**	N° ELDAS®	**N° de réf.**	N° ELDAS®
WH20250800A	545 036 003	**WH20250800B**	545 033 003	**WH23250800Q**	545 031 003
WH20250803A	545 036 033	**WH20250803B**	545 033 033	**WH23250803Q**	545 031 033
WH20250804A	545 036 043	**WH20250804B**	545 033 043	**WH23250804Q**	545 031 043
WH20250805A	545 036 053	**WH20250805B**	545 033 053	**WH23250805Q**	545 031 053
WH20250900A	545 026 003	**WH20250900B**	545 023 003	**WH23250900Q**	545 021 003
WH20250903A	545 026 033	**WH20250903B**	545 023 033	**WH23250903Q**	545 021 033
WH20250904A	545 026 043	**WH20250904B**	545 023 043	**WH23250904Q**	545 021 043
WH20250905A	545 026 053	**WH20250905B**	545 023 053	**WH23250905Q**	545 021 053
WH20510100A	863 728 003	**WH20510100B**	863 821 003	**WH23510100Q**	863 022 003
WH20510103A	863 728 033	**WH20510103B**	863 821 033	**WH23510103Q**	863 022 033
WH20510104A	863 728 043	**WH20510104B**	863 821 043	**WH23510104Q**	863 022 043
WH20510105A	863 728 953	**WH20510105B**	863 821 953	**WH23510105Q**	863 022 953
WH50830100A	931 106 003	**WH50830100B**	931 103 003	**WH53830100Q**	931 101 003
WH50830103A	931 106 033	**WH50830103B**	931 103 033	**WH53830103Q**	931 101 033
WH50830104A	931 106 043	**WH50830104B**	931 103 043	**WH53830104Q**	931 101 043
WH50830105A	931 106 953	**WH50830105B**	931 103 953	**WH53830105Q**	931 101 953
WH50830200A	931 116 003	**WH50830200B**	931 113 003	**WH53830200Q**	931 111 003
WH50830203A	931 116 033	**WH50830203B**	931 113 033	**WH53830203Q**	931 111 033
WH50830204A	931 116 043	**WH50830204B**	931 113 043	**WH53830204Q**	931 111 043
WH50830205A	931 116 953	**WH50830205B**	931 113 953	**WH53830205Q**	931 111 953

kallysto
prise USB type A, type C

Matière:
- Face et plaque de recouvrement en duroplast, sans halogène, antibactérien et résistant aux rayons UV et aux rayures
- Appareil en thermoplast

Raccordement:
2x conducteurs flexibles longueur 118mm avec embouts de 10mm

Indice de protection:
IP20

Normes:
SEV certifié et contrôle de fabrication

Désignation
250V AC
Courant de sortie:
- Simple port C: 5V 3.0A 15W; 9V 2.2A 20W; 12V 1.67A 20W
- port C + C: 5V 2.0A 10W (4.0A au total)

Puissance de sortie :
20W Power Delivery
Tension de sortie 5 VDC
Profondeur: 40 mm

kallysto.line
complet 92 x 92 mm

kallysto.trend
complet 94 x 94 mm

kallysto.pro
complet 94 x 94 mm

		Couleur	N° de réf.	N° ELDAS®	N° de réf.	N° ELDAS®	N° de réf.	N° ELDAS®
Prise de charge USB type C-C			**WH55822100C**	960 050 008	**WH56822100C**	960 050 208	**WH57822100C**	960 050 408
			WH55822103C	960 050 038	**WH56822103C**	960 050 238	**WH57822103C**	960 050 438
			WH55822104C	960 050 048	**WH56822104C**	960 050 248	**WH57822104C**	960 050 448
			WH55822105C	960 050 058	**WH56822105C**	960 050 258	**WH57822105C**	960 050 458
Prise de charge USB type C-C double			**WH55822200C**	960 060 008	**WH56822200C**	960 060 208	**WH57822200C**	960 060 408
			WH55822203C	960 060 038	**WH56822203C**	960 060 238	**WH57822203C**	960 060 438
			WH55822204C	960 060 048	**WH56822204C**	960 060 248	**WH57822204C**	960 060 448
			WH55822205C	960 060 058	**WH56822205C**	960 060 258	**WH57822205C**	960 060 458
Prise de charge USB type C-C avec prise type 13			**WH55822300C**	960 070 008	**WH56822300C**	960 070 208	**WH57822300C**	960 070 408
			WH55822303C	960 070 038	**WH56822303C**	960 070 238	**WH57822303C**	960 070 438
			WH55822304C	960 070 048	**WH56822304C**	960 070 248	**WH57822304C**	960 070 448
			WH55822305C	960 070 058	**WH56822305C**	960 070 258	**WH57822305C**	960 070 458
Prise de charge USB type C-C avec prise type 23			**WH55822400C**	960 080 008	**WH56822400C**	960 080 208	**WH57822400C**	960 080 408
			WH55822403C	960 080 038	**WH56822403C**	960 080 238	**WH57822403C**	960 080 438
			WH55822404C	960 080 048	**WH56822404C**	960 080 248	**WH57822404C**	960 080 448
			WH55822405C	960 080 058	**WH56822405C**	960 080 258	**WH57822405C**	960 080 458

Plaques de fixation, plaques de recouvrement et boîtiers pour système modulaire et combinaisons ▶ Page 245

Couleurs complémentaires de cadre ▶ Page 248
kallysto.art ▶ Page 270

Couleurs et codes:
ultra blanc, RAL 9016: 00
gris clair, RAL 7035: 03
anthracite, RAL 7024: 04
noir, RAL 9005: 05
Couleurs proche RAL

▶ Page 596

A encastrer
pour combinaisons 60 x 60 mm

A encastrer
mécanisme avec face 77 x 77 mm

Apparent
boîtier 88 x 88 x 64 mm

N° de réf.	N° ELDAS®	**N° de réf.**	N° ELDAS®	**N° de réf.**	N° ELDAS®
WH50822100A	960 056 003	**WH50822100B**	960 053 003	**WH53822100Q**	960 051 003
WH50822103A	960 056 033	**WH50822103B**	960 053 033	**WH53822103Q**	960 051 033
WH50822104A	960 056 043	**WH50822104B**	960 053 043	**WH53822104Q**	960 051 043
WH50822105A	960 056 053	**WH50822105B**	960 053 053	**WH53822105Q**	960 051 053
WH50822200A	960 066 003	**WH50822200B**	960 063 003	**WH53822200Q**	960 061 003
WH50822203A	960 066 033	**WH50822203B**	960 063 033	**WH53822203Q**	960 061 033
WH50822204A	960 066 043	**WH50822204B**	960 063 043	**WH53822204Q**	960 061 043
WH50822205A	960 066 053	**WH50822205B**	960 063 053	**WH53822205Q**	960 061 053
WH50822300A	960 076 003	**WH50822300B**	960 073 003	**WH53822300Q**	960 071 003
WH50822303A	960 076 033	**WH50822303B**	960 073 033	**WH53822303Q**	960 071 033
WH50822304A	960 076 043	**WH50822304B**	960 073 043	**WH53822304Q**	960 071 043
WH50822305A	960 076 053	**WH50822305B**	960 073 053	**WH53822305Q**	960 071 053
WH50822400A	960 086 003	**WH50822400B**	960 083 003	**WH53822400Q**	960 081 003
WH50822403A	960 086 033	**WH50822403B**	960 083 033	**WH53822403Q**	960 081 033
WH50822404A	960 086 043	**WH50822404B**	960 083 043	**WH53822404Q**	960 081 043
WH50822405A	960 086 053	**WH50822405B**	960 083 053	**WH53822405Q**	960 081 053

kallysto
prise USB type A, type C

Matière:
- Face et plaque de recouvrement en duroplast, sans halogène, antibactérien et résistant aux rayons UV et aux rayures
- Appareil en thermoplast

Raccordement:
2x conducteurs flexibles longueur 118mm avec embouts de 10mm

Indice de protection:
IP20

Normes:
SEV certifié et contrôle de fabrication

Désignation
250 VAC
Courant de sortie: type A: 3000mA, type C: 3000mA
(max. 3000 mA répartis sur les deux ports USB)
Tension de sortie: 5 VDC
Puissance de sortie
18W Power Delivery
Profondeur d'encastrement 40m

kallysto.line
complet 92 x 92 mm

kallysto.trend
complet 94 x 94 mm

kallysto.pro
complet 94 x 94 mm

		Couleur	N° de réf.	N° ELDAS®	N° de réf.	N° ELDAS®	N° de réf.	N° ELDAS®
Prise de charge USB type A-C			**WH55821100C**	960 800 008	**WH56821100C**	960 800 208	**WH57821100C**	960 800 408
			WH55821103C	960 800 038	**WH56821103C**	960 800 238	**WH57821103C**	960 800 438
			WH55821104C	960 800 048	**WH56821104C**	960 800 248	**WH57821104C**	960 800 448
			WH55821105C	960 800 058	**WH56821105C**	960 800 258	**WH57821105C**	960 800 458
Prise de charge USB type A-C avec prise type 13 prise type 13 avec bornes enfichâbles			**WH55821300C**	960 810 008	**WH56821300C**	960 810 208	**WH57821300C**	960 810 008
			WH55821303C	960 810 038	**WH56821303C**	960 810 238	**WH57821303C**	960 810 038
			WH55821304C	960 810 048	**WH56821304C**	960 810 248	**WH57821304C**	960 810 048
			WH55821305C	960 810 058	**WH56821305C**	960 810 258	**WH57821305C**	960 810 058
Prise de charge USB type A-C avec prise type 23 prise type 23 avec bornes enfichâbles			**WH55821400C**	960 820 008	**WH56821400C**	960 820 208	**WH57821400C**	960 820 408
			WH55821403C	960 820 038	**WH56821403C**	960 820 238	**WH57821403C**	960 820 438
			WH55821404C	960 820 048	**WH56821404C**	960 820 248	**WH57821404C**	960 820 448
			WH55821405C	960 820 058	**WH56821405C**	960 820 258	**WH57821405C**	960 820 458

Désignation
250V AC
Courant de sortie: max 3250mA pour 65W
Puissance de sortie nominale 60W
Puissance de sortie max 65W
(adaptation automatique de la puissance en fonction de l'augmentation de la température dans l'appareil)
Tension de sortie 20 VDC
Avec bornes à vis
Profondeur: 35 mm

kallysto.line
complet 92 x 92 mm

kallysto.trend
complet 94 x 94 mm

kallysto.pro
complet 94 x 94 mm

		Couleur	N° de réf.	N° ELDAS®	N° de réf.	N° ELDAS®	N° de réf.	N° ELDAS®
Prise de charge USB Typ C 65W PD Protocoles de charge: USB PD; PPS; BC1.2; Apple 2.4 A; Samsung 2A; QC4.0			**WH55821500C**	960 840 008	**WH56821500C**	960 840 208	**WH57821500C**	960 840 408
			WH55821503C	960 840 038	**WH56821503C**	960 840 238	**WH57821503C**	960 840 438
			WH55821504C	960 840 048	**WH56821504C**	960 840 248	**WH57821504C**	960 840 448
			WH55821505C	960 840 058	**WH56821505C**	960 840 258	**WH57821505C**	960 840 458

Plaques de fixation, plaques de recouvrement et boîtiers pour système modulaire et combinaisons ▶ Page 245

Couleurs complémentaires de cadre ▶ Page 248
kallysto.art ▶ Page 270

Couleurs et codes:
ultra blanc, RAL 9016: 00
gris clair, RAL 7035: 03
anthracite, RAL 7024: 04
noir, RAL 9005: 05
Couleurs proche RAL

▶ Page 596

A encastrer
pour combinaisons 60 x 60 mm

A encastrer
mécanisme avec face 77 x 77 mm

Apparent
boîtier 88 x 88 x 64 mm

N° de réf.	N° ELDAS®	N° de réf.	N° ELDAS®	N° de réf.	N° ELDAS®
WH50821100A	960 806 003	**WH50821100B**	960 803 003	**WH53821100Q**	960 801 003
WH50821103A	960 806 033	**WH50821103B**	960 803 033	**WH53821103Q**	960 801 033
WH50821104A	960 806 043	**WH50821104B**	960 803 043	**WH53821104Q**	960 801 043
WH50821105A	960 806 953	**WH50821105B**	960 803 953	**WH53821105Q**	960 801 953
WH50821300A	960 816 003	**WH50821300B**	960 813 003	**WH53821300Q**	960 811 003
WH50821303A	960 816 033	**WH50821303B**	960 813 033	**WH53821303Q**	960 811 033
WH50821304A	960 816 043	**WH50821304B**	960 813 043	**WH53821304Q**	960 811 043
WH50821305A	960 816 953	**WH50821305B**	960 813 953	**WH53821305Q**	960 811 953
WH50821400A	960 826 003	**WH50821400B**	960 823 003	**WH53821400Q**	960 821 003
WH50821403A	960 826 033	**WH50821403B**	960 823 033	**WH53821403Q**	960 821 033
WH50821404A	960 826 043	**WH50821404B**	960 823 043	**WH53821404Q**	960 821 043
WH50821405A	960 826 953	**WH50821405B**	960 823 953	**WH53821405Q**	960 821 953

A encastrer
pour combinaisons 60 x 60 mm

A encastrer
mécanisme avec face 77 x 77 mm

Apparent
boîtier 88 x 88 x 54 mm

N° de réf.	N° ELDAS®	N° de réf.	N° ELDAS®	N° de réf.	N° ELDAS®
WH50821500A	960 846 003	**WH50821500B**	960 843 003	**WH53821500Q**	960 841 003
WH50821503A	960 846 033	**WH50821503B**	960 843 033	**WH53821503Q**	960 841 033
WH50821504A	960 846 043	**WH50821504B**	960 843 043	**WH53821504Q**	960 841 043
WH50821505A	960 846 953	**WH50821505B**	960 843 953	**WH53821505Q**	960 841 953


WH50820100H

Désignation	Emb.	**N° de réf.**	N° ELDAS®
Système modulaire, pièce de rechange, face			
- duroplast			
Face prise USB, ultra blanc	1	**WH50820100H**	378 055 003
Face prise USB, gris clair	1	**WH50820103H**	378 055 033
Face prise USB, anthracite	1	**WH50820104H**	378 055 043
Face prise USB, noir	1	**WH50820105H**	378 055 953
Face prise USB, beige	1	**WH50820107H**	378 055 913
Face prise USB, brun	1	**WH50820109H**	378 055 993

WH50820200H

Système modulaire, pièce de rechange, face			
- duroplast			
Face prise USB double, ultra blanc	1	**WH50820200H**	378 100 003
Face prise USB double, gris clair	1	**WH50820203H**	378 100 033
Face prise USB double, anthracite	1	**WH50820204H**	378 100 043
Face prise USB double, noir	1	**WH50820205H**	378 100 953
Face prise USB double, beige	1	**WH50820207H**	378 100 913
Face prise USB double, brun	1	**WH50820209H**	378 100 993

WH50820300H

Système modulaire, pièce de rechange, face			
- duroplast			
Face prise USB avec type 13, ultra blanc	1	**WH50820300H**	378 098 003
Face prise USB avec type 13, gris clair	1	**WH50820303H**	378 098 033
Face prise USB avec type 13, anthracite	1	**WH50820304H**	378 098 043
Face prise USB avec type 13, noir	1	**WH50820305H**	378 098 953
Face prise USB avec type 13, beige	1	**WH50820307H**	378 098 913
Face prise USB avec type 13, brun	1	**WH50820309H**	378 098 993

WH50820400H

Système modulaire, pièce de rechange, face			
- duroplast			
Face prise USB avec type 23, ultra blanc	1	**WH50820400H**	378 099 003
Face prise USB avec type 23, gris clair	1	**WH50820403H**	378 099 033
Face prise USB avec type 23, anthracite	1	**WH50820404H**	378 099 043
Face prise USB avec type 23, noir	1	**WH50820405H**	378 099 953
Face prise USB avec type 23, beige	1	**WH50820407H**	378 099 913
Face prise USB avec type 23, brun	1	**WH50820409H**	378 099 993

WH50821500H

Système modulaire, pièce de rechange, face			
- duroplast			
Face prise USB type C 65W PD, ultra blanc	1	**WH50821500H**	378 053 003
Face prise USB type C 65W PD, gris clair	1	**WH50821503H**	378 053 033
Face prise USB type C 65W PD, anthracite	1	**WH50821504H**	378 053 043
Face prise USB type C 65W PD, noir	1	**WH50821505H**	378 053 953
Face prise USB type C 65W PD, beige	1	**WH50821507H**	378 053 913
Face prise USB type C 65W PD, brun	1	**WH50821509H**	378 053 993

Désignation	profondeur d'encastrement	Emb.	**N° de réf.**	N° ELDAS®



WH408211E

Système modulaire, pièce de rechange, mécanisme

- 230 V~
- 2x conducteurs flexibles longueur 118mm avec embouts de 10mm.

Prise de charge USB type A-C		1	**WH408211E**	960 806 793
Prise de charge USB type A-C avec plaque de fixation	40 mm	1	**WH408211F**	960 803 793



WH408213E

Système modulaire, pièce de rechange, mécanisme

- 230 V~
- 2x conducteurs flexibles longueur 118mm avec embouts de 10mm.
- prise type 13/23 avec bornes enfichâbles

Prise de charge USB type A-C		1	**WH408213E**	960 816 793
Prise de charge USB type A-C avec plaque de fixation	40 mm	1	**WH408213F**	960 813 793



WH408221E

Système modulaire, pièce de rechange, mécanisme

- 230 V~
- 2x conducteurs flexibles longueur 118mm avec embouts de 10mm.

Prise de charge USB type C-C		1	**WH408221E**	960 916 793
Prise de charge USB type C-C a vec plaque de fixation	40 mm	1	**WH408221F**	960 913 793

WH408222E

Système modulaire, pièce de rechange, mécanisme

- 230 V~
- 2x conducteurs flexibles longueur 118mm avec embouts de 10mm.

2x prise de charge USB type C-C		1	**WH408222E**	960 066 793
2x prise de charge USB type C-C avec plaque de fixation	40 mm	1	**WH408222F**	960 063 793



WH408223E

Système modulaire, pièce de rechange, mécanisme

- 230 V~
- 2x conducteurs flexibles longueur 118mm avec embouts de 10mm.
- prise type 13/23 avec bornes enfichâbles

Prise de charge USB type C-C		1	**WH408223E**	960 936 793
Prise de charge USB type C-C avec plaque de fixation	40 mm	1	**WH408223F**	960 933 793



WH408215E

Système modulaire, pièce de rechange, mécanisme

- 250V
- avec bornes à vis

Prise de charge USB type C 65W		1	**WH408215E**	960 746 793
Prise de charge USB type C 65W avec plaque de fixation	40 mm	1	**WH408215F**	960 843 793

kallysto
prises de passage, plaque de fermeture

Matière:
- Face et plaque de recouvrement en duroplast, sans halogène, antibactérien et résistant aux rayons UV et aux rayures
- Appareil en thermoplast

Raccordement:
bornes à vis

Indice de protection:
IP20

Normes:
SEV certifié et contrôle de fabrication

Désignation		Couleur	kallysto.line complet 92 x 92 mm N° de réf.	N° ELDAS®	kallysto.trend complet 94 x 94 mm N° de réf.	N° ELDAS®	kallysto.pro complet 94 x 94 mm N° de réf.	N° ELDAS®
Prise de passage avec serre-câbles, sans bornier, Ø 9 mm			**WH25960500C**	145 718 008	**WH26960500C**	145 718 208	**WH27960500C**	145 718 408
			WH25960503C	145 718 038	**WH26960503C**	145 718 238	**WH27960503C**	145 718 438
			WH25960504C	145 718 048	**WH26960504C**	145 718 248	**WH27960504C**	145 718 448
			WH25960505C	145 718 058	**WH26960505C**	145 718 258	**WH27960505C**	145 718 458
Plaque de fermeture avec fixation par enfichage (sans vis) profondeur d'encastrement 10 mm			**WH25920500C**	378 410 008	**WH26920500C**	378 410 208	**WH27920500C**	378 410 408
			WH25920503C	378 410 038	**WH26920503C**	378 410 238	**WH27920503C**	378 410 438
			WH25920504C	378 410 048	**WH26920504C**	378 410 248	**WH27920504C**	378 410 448
			WH25920505C	378 410 058	**WH26920505C**	378 410 258	**WH27920505C**	378 410 458
Plaque de fermeture avec fixation à vis profondeur d'encastrement 10 mm			**WH25920400C**	378 400 008	**WH26920400C**	378 400 208	**WH27920400C**	378 400 408
			WH25920403C	378 400 038	**WH26920403C**	378 400 238	**WH27920403C**	378 400 438
			WH25920404C	378 400 048	**WH26920404C**	378 400 248	**WH27920404C**	378 400 448
			WH25920405C	378 400 058	**WH26920405C**	378 400 258	**WH27920405C**	378 400 458

Plaques de fixation, plaques de recouvrement et boîtiers pour système modulaire et combinaisons ▶ Page 245

Couleurs complémentaires de cadre ▶ Page 248
kallysto.art ▶ Page 270

Couleurs et codes:
ultra blanc, RAL 9016: 00
gris clair, RAL 7035: 03
anthracite, RAL 7024: 04
noir, RAL 9005: 05
Couleurs proche RAL

▶ Page 596

A encastrer
pour combinaisons 60 x 60 mm

A encastrer
mécanisme avec face 77 x 77 mm

Apparent
boîtier 88 x 88 x 54 mm

N° de réf.	N° ELDAS®	**N° de réf.**	N° ELDAS®	**N° de réf.**	N° ELDAS®
WH20960500A	145 738 003	**WH20960500B**	145 818 003	**WH23960500Q**	140 802 003
WH20960503A	145 738 033	**WH20960503B**	145 818 033	**WH23960503Q**	140 802 033
WH20960504A	145 738 043	**WH20960504B**	145 818 043	**WH23960504Q**	140 802 043
WH20960505A	145 738 953	**WH20960505B**	145 818 953	**WH23960505Q**	140 802 953
WH20920500A	378 412 003	**WH20920500B**	378 411 003	**WH23920500Q**	378 417 003
WH20920503A	378 412 033	**WH20920503B**	378 411 033	**WH23920503Q**	378 417 033
WH20920504A	378 412 043	**WH20920504B**	378 411 043	**WH23920504Q**	378 417 043
WH20920505A	378 412 953	**WH20920505B**	378 411 953	**WH23920505Q**	378 417 953
WH20920400A	378 402 003	**WH20920400B**	378 401 003		
WH20920403A	378 402 033	**WH20920403B**	378 401 033		
WH20920404A	378 402 043	**WH20920404B**	378 401 043		
WH20920405A	378 402 953	**WH20920405B**	378 401 953		

▶ Page 596

WH20250800H

Désignation	profondeur d'encastrement	Emb.	**N° de réf.**	N° ELDAS®
Système modulaire - composants, face				
Face détecteur de mouvement, ultra blanc	34 mm	1	**WH20250800H**	378 006 003
Face détecteur de mouvement, gris clair	34 mm	1	**WH20250803H**	378 006 033
Face détecteur de mouvement, anthracite	34 mm	1	**WH20250804H**	378 006 043
Face détecteur de mouvement, noir	34 mm	1	**WH20250805H**	378 006 053
Face détecteur de mouvement, beige	34 mm	1	**WH20250807H**	378 006 013
Face détecteur de mouvement, brun	34 mm	1	**WH20250809H**	378 006 093

WH20510100H

Système modulaire - composants, face				
Face poussoir de sonnerie, ultra blanc	36 mm	1	**WH20510100H**	378 175 003
Face poussoir de sonnerie, gris clair	36 mm	1	**WH20510103H**	378 175 033
Face poussoir de sonnerie, anthracite	36 mm	1	**WH20510104H**	378 175 043
Face poussoir de sonnerie, noir	36 mm	1	**WH20510105H**	378 175 953
Face poussoir de sonnerie, beige	36 mm	1	**WH20510107H**	378 175 913
Face poussoir de sonnerie, brun	36 mm	1	**WH20510109H**	378 175 993

WH50830100H

Système modulaire - composants, face				
Face Carillon de porte, ultra blanc	28 mm	1	**WH50830100H**	378 106 003
Face Carillon de porte, gris clair	28 mm	1	**WH50830103H**	378 106 033
Face Carillon de porte, anthracite	28 mm	1	**WH50830104H**	378 106 043
Face Carillon de porte, noir	28 mm	1	**WH50830105H**	378 106 953
Face Carillon de porte, beige	28 mm	1	**WH50830107H**	378 106 913
Face Carillon de porte, brun	28 mm	1	**WH50830109H**	378 106 993

WH20960500H

Système modulaire - composants, face				
Face Prise de passage, ultra blanc	34 mm	1	**WH20960500H**	378 405 003
Face Prise de passage, gris clair	34 mm	1	**WH20960503H**	378 405 033
Face Prise de passage, anthracite	34 mm	1	**WH20960504H**	378 405 043
Face Prise de passage, noir	34 mm	1	**WH20960505H**	378 405 953
Face Prise de passage, beige	34 mm	1	**WH20960507H**	378 405 913
Face Prise de passage, brun	34 mm	1	**WH20960509H**	378 405 993

▶ Page 596

WH20920500H

Désignation	profondeur d'encastrement	Emb.	**N° de réf.**	N° ELDAS®
Système modulaire - composants, face				
- Fixation par enfichage				
Face pleine à enficher, ultra blanc	10 mm	1	**WH20920500H**	378 414 003
Face pleine à enficher, gris clair	10 mm	1	**WH20920503H**	378 414 033
Face pleine à enficher, anthracite	10 mm	1	**WH20920504H**	378 414 043
Face pleine à enficher, noir	10 mm	1	**WH20920505H**	378 414 953
Face pleine à enficher, beige	10 mm	1	**WH20920507H**	378 414 913
Face pleine à enficher, brun	10 mm	1	**WH20920509H**	378 414 993

WH20920400H

Système modulaire - composants, face				
- Fixation avec bornes à vis				
Face pleine à visser, ultra blanc	10 mm	1	**WH20920400H**	378 404 003
Face pleine à visser, gris clair	10 mm	1	**WH20920403H**	378 404 033
Face pleine à visser, anthracite	10 mm	1	**WH20920404H**	378 404 043
Face pleine à visser, noir	10 mm	1	**WH20920405H**	378 404 953
Face pleine à visser, beige	10 mm	1	**WH20920407H**	378 404 913
Face pleine à visser, brun	10 mm	1	**WH20920409H**	378 404 993

WH102508E

Système modulaire - composants, mécanisme				
- 250 V~ - avec bornes à vis				
Détecteur de mouvements 3 fils	34 mm	1	**WH102508E**	545 036 793
Détecteur de mouvements 3 fils avec plaque de fixation	34 mm	1	**WH102508F**	545 033 793
Détecteur de mouvements 3 fils	34 mm	1	**WH102509E**	545 026 793
Détecteur de mouvements 3 fils avec plaque de fixation	34 mm	1	**WH102509F**	545 023 793

WH105101E

Système modulaire - composants, mécanisme				
- 250 V~				
Poussoir de sonnerie	36 mm	1	**WH105101E**	863 727 003
Poussoir de sonnerie avec plaque de fixation	36 mm	1	**WH105101F**	863 729 003

WH408301E

Système modulaire - composants, mécanisme				
Carillon de porte 250 V AC	28 mm	1	**WH408301E**	931 106 793
Carillon de porte 250 V AC avec plaque de fixation	28 mm	1	**WH408301F**	931 103 793
Carillon de porte 12 V =/AC	28 mm	1	**WH102510E**	931 116 793
Carillon de porte 12 V=/AC avec plaque de fixation	28 mm	1	**WH408302F**	931 113 793

kallysto
Interrupteurs hotelcard

Matière:
- Face et plaque de recouvrement en duroplast, sans halogène, antibactérien et résistant aux rayons UV et aux rayures
- Appareil en thermoplast

Raccordement:
bornes à vis

Indice de protection:
IP20

Normes:
certifié et contrôle de fabrication

Désignation profondeur d'encastrement 36 mm LED bleue intégrée pour orientation		**kallysto.line** complet 92 x 92 mm		**kallysto.trend** complet 94 x 94 mm		**kallysto.pro** complet 94 x 94 mm	
	Couleur	**N° de réf.**	N° ELDAS®	**N° de réf.**	N° ELDAS®	**N° de réf.**	N° ELDAS®
Interrupteur hotelcard 10 A 250 V~		**WH25130300C**	350 277 008	**WH26130300C**	350 277 208	**WH27130300C**	350 277 408
		WH25130303C	350 277 038	**WH26130303C**	350 277 238	**WH27130303C**	350 277 438
		WH25130304C	350 277 048	**WH26130304C**	350 277 248	**WH27130304C**	350 277 448
		WH25130305C	350 277 058	**WH26130305C**	350 277 258	**WH27130305C**	350 277 458

Plaques de fixation, plaques de recouvrement et boîtiers pour système modulaire et combinaisons ▶ Page 245

Couleurs complémentaires de cadre ▶ Page 248
kallysto.art ▶ Page 270

Couleurs et codes:
ultra blanc, RAL 9016: 00
gris clair, RAL 7035: 03
anthracite, RAL 7024: 04
noir, RAL 9005: 05
Couleurs proche RAL

▶ Page 596

A encastrer
pour combinaisons 60 x 60 mm

A encastrer
mécanisme avec face 77 x 77 mm

N° de réf.	N° ELDAS®	**N° de réf.**	N° ELDAS®
WH20130300A	350 877 003	**WH20130300B**	350 577 003
WH20130303A	350 877 033	**WH20130303B**	350 577 033
WH20130304A	350 877 043	**WH20130304B**	350 577 043
WH20130305A	350 877 953	**WH20130305B**	350 577 953

kallysto
prises internationales

Matière:
- Face et plaque de recouvrement en duroplast, sans halogène, antibactérien et résistant aux rayons UV et aux rayures
- Appareil en thermoplast

Raccordement:
bornes à vis

Indice de protection:
IP20

Normes:
certifié et contrôle de fabrication

Désignation profondeur d'encastrement 32 mm	Couleur	**kallysto.line** complet 92 x 92 mm **N° de réf.**	N° ELDAS®	**kallysto.trend** complet 94 x 94 mm **N° de réf.**	N° ELDAS®	**kallysto.pro** complet 94 x 94 mm **N° de réf.**	N° ELDAS®
Prise type Schuko (DE) 16 A 250 V~ Schuko avec sécurité enfant profondeur d'encastrement 32 mm		**WH25750100C**	630 004 008	**WH26750100C**	630 004 208	**WH27750100C**	630 004 408
		WH25750105C	630 004 058	**WH26750105C**	630 004 258	**WH27750105C**	630 004 458
Prise type 2P+T (FR) 16 A 250 V~ 2P+T avec sécurité enfant profondeur d'encastrement 28 mm		**WH25750200C**	630 005 008	**WH26750200C**	630 005 208	**WH27750200C**	630 005 408
		WH25750205C	630 005 058	**WH26750205C**	630 005 258	**WH27750205C**	630 005 458

Plaques de fixation, plaques de recouvrement et boîtiers pour système modulaire et combinaisons ▶ Page 245

Couleurs complémentaires de cadre ▶ Page 248
kallysto.art ▶ Page 270

Couleurs et codes:
ultra blanc, RAL 9016: 00
noir, RAL 9005: 05
Couleurs proche RAL

▶ Page 596

A encastrer
pour combinaisons 60 x 60 mm

A encastrer
mécanisme avec face 77 x 77 mm

N° de réf.	N° ELDAS®	**N° de réf.**	N° ELDAS®
WH20750100A	630 084 003	**WH20750100B**	630 064 003
WH20750105A	630 084 953	**WH20750105B**	630 064 953
WH20750200A	630 085 003	**WH20750200B**	630 065 003
WH20750205A	630 085 953	**WH20750205B**	630 065 953

▶ Page 596

WH20130300H

Désignation	profondeur d'encastrement	Emb.	**N° de réf.**	N° ELDAS®
Système modulaire - composants, face				
Face poussoir hotel Card, ultra blanc	36 mm	1	**WH20130300H**	378 978 003
Face poussoir hotel Card, gris clair	36 mm	1	**WH20130303H**	378 978 033
Face poussoir hotel Card, anthracite	36 mm	1	**WH20130304H**	378 978 043
Face poussoir hotel Card, noir	36 mm	1	**WH20130305H**	378 978 953
Face poussoir hotel Card, beige	36 mm	1	**WH20130307H**	378 978 913
Face poussoir hotel Card, brun	36 mm	1	**WH20130309H**	378 978 993

▶ Page 596

WH101303F

Désignation	profondeur d'encastrement	Emb.	**N° de réf.**	N° ELDAS®
Système modulaire - composants, mécanisme - 10 A 250 V~ - avec bornes à vis				
Interrupteur hotelcard	36 mm	1	**WH101303F**	350 879 003

Matière:
- Face et plaque de recouvrement en duroplast, sans halogène, antibactérien et résistant aux rayons UV et aux rayures
- Appareil en thermoplast

Raccordement:
bornes à vis

Indice de protection:
IP20

Normes:
SEV certifié et contrôle de fabrication

Désignation profondeur d'encastrement 32 mm	Couleur	**kallysto.line** complet 92 x 92 mm **N° de réf.**	N° ELDAS®	**kallysto.trend** complet 94 x 94 mm **N° de réf.**	N° ELDAS®	**kallysto.pro** complet 94 x 94 mm **N° de réf.**	N° ELDAS®
Signalisation LED, vert et rouge sans pictogramme, 1,4 mW, 250 V~		**WH25520300C**	455 212 008	**WH26520300C**	455 212 208	**WH27520300C**	455 212 408
		WH25520303C	455 212 038	**WH26520303C**	455 212 238	**WH27520303C**	455 212 438
		WH25520304C	455 212 048	**WH26520304C**	455 212 248	**WH27520304C**	455 212 448
		WH25520305C	455 212 058	**WH26520305C**	455 212 258	**WH27520305C**	455 212 458
Signalisation LED, blanc sans pictogramme, 1,4 mW, 250 V~ réglage de la luminosité		**WH25520100C**	455 210 008	**WH26520100C**	455 210 208	**WH27520100C**	455 210 408
		WH25520103C	455 210 038	**WH26520103C**	455 210 238	**WH27520103C**	455 210 438
		WH25520104C	455 210 048	**WH26520104C**	455 210 248	**WH27520104C**	455 210 448
		WH25520105C	455 210 058	**WH26520105C**	455 210 258	**WH27520105C**	455 210 458
Signalisation LED, bleu sans pictogramme, 1,4 mW, 250 V~ réglage de la luminosité		**WH25520200C**	455 213 008	**WH26520200C**	455 213 208	**WH27520200C**	455 213 408
		WH25520203C	455 213 038	**WH26520203C**	455 213 238	**WH27520203C**	455 213 438
		WH25520204C	455 213 048	**WH26520204C**	455 213 248	**WH27520204C**	455 213 448
		WH25520205C	455 213 058	**WH26520205C**	455 213 258	**WH27520205C**	455 213 458

Plaques de fixation, plaques de recouvrement et boîtiers pour système modulaire et combinaisons ▶ Page 245

Couleurs complémentaires de cadre ▶ Page 248
kallysto.art ▶ Page 270

Couleurs et codes:
ultra blanc, RAL 9016: 00
gris clair, RAL 7035: 03
anthracite, RAL 7024: 04
noir, RAL 9005: 05
Couleurs proche RAL

▶ Page 596

A encastrer
pour combinaisons 60 x 60 mm

A encastrer
mécanisme avec face 77 x 77 mm

N° de réf.	N° ELDAS®	**N° de réf.**	N° ELDAS®
WH20520300A	455 712 003	**WH20520300B**	455 612 003
WH20520303A	455 712 033	**WH20520303B**	455 612 033
WH20520304A	455 712 043	**WH20520304B**	455 612 043
WH20520305A	455 712 953	**WH20520305B**	455 612 953
WH20520100A	455 710 003	**WH20520100B**	455 610 003
WH20520103A	455 710 033	**WH20520103B**	455 610 033
WH20520104A	455 710 043	**WH20520104B**	455 610 043
WH20520105A	455 710 953	**WH20520105B**	455 610 953
WH20520200A	455 713 003	**WH20520200B**	455 613 003
WH20520203A	455 713 033	**WH20520203B**	455 613 033
WH20520204A	455 713 043	**WH20520204B**	455 613 043
WH20520205A	455 713 953	**WH20520205B**	455 613 953

▶ Page 596

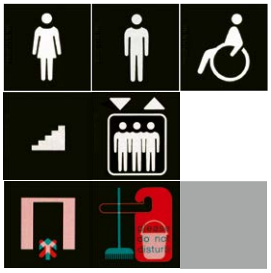

Désignation	Emb.	**N° de réf.**	N° ELDAS®
Pictogrammes pour signalisation LED			
- 42 x 42 mm			
Set WC (1x Hommes,1x Dames et 1x chaise roulante)	1	**WH395607Z**	455 552 903
Escaliers	1	**WH395605Z**	455 511 903
Ascenseur	1	**WH395606Z**	455 512 903
Salle de conférence (2 couleurs) pour signalisation LED, vert et rouge	1	**WH395608Z**	455 503 903
Hôtel (2 couleurs) pour signalisation LED, vert et rouge	1	**WH395609Z**	455 513 903
Neutre (feuille A4 avec 6x4 étiquettes)	1	**WH395604Z**	455 500 903

▶ Page 596

WH105203F

Désignation	profondeur d'encastrement	Emb.	**N° de réf.**	N° ELDAS®
Système modulaire - composants, mécanisme - 1,4 mW, 250 V~ - avec bornes à vis				
Signalisation LED, vert et rouge	32 mm	1	**WH105203F**	455 612 753
Signalisation LED, blanc	32 mm	1	**WH105201F**	455 610 703
Signalisation LED, bleu	32 mm	1	**WH105202F**	455 613 773

kallysto
Smart Switch Friends of Hue

Matière:
- Face et plaque de recouvrement en duroplast, sans halogène, antibactérien et résistant aux rayons UV et aux rayures
- Boutons et Appareil en thermoplast

Raccordement:
(radio)

Indice de protection:
IP20

Désignation Profondeur d'encastrement 12 mm Connexion sans câble et batterie	Couleur	**kallysto.line** complet 92 x 92 mm **N° de réf.**	N° ELDAS®	**kallysto.trend** complet 94 x 94 mm **N° de réf.**	N° ELDAS®	**kallysto.pro** complet 94 x 94 mm **N° de réf.**	N° ELDAS®
Smart Switch pour Friends of Hue - Mise en service avec App Philips Hue (requiert Bridge v2) - Bouton-poussoir double - Pour commutation, variation de luminosité et commande de scénarios - Portée jusqu'à 15 m - Combinaison possible		**WH25262600C**	325 120 008	**WH26262600C**	325 120 208	**WH27262600C**	325 120 408
		WH25262603C	325 120 038	**WH26262603C**	325 120 238	**WH27262603C**	325 120 438
		WH25262605C	325 120 058	**WH26262605C**	325 120 258	**WH27262605C**	325 120 458
Smart Switch pour Friends of Hue - Peut être vissé ou collé directement au mur - Mise en service avec App Philips Hue (requiert Bridge v2) - Bouton-poussoir double - Pour commutation, variation de luminosité et commande de scénarios - Portée jusqu'à 15 m - Combinaison possible		**WH25262100C**	325 110 008	**WH26262100C**	325 110 208	**WH27262100C**	325 110 408
		WH25262103C	325 110 038	**WH26262103C**	325 110 238	**WH27262103C**	325 110 438
		WH25262105C	325 110 058	**WH26262105C**	325 110 258	**WH27262105C**	325 110 458

Plaques de fixation, plaques de recouvrement et boîtiers pour système modulaire et combinaisons ▶ Page 245

Couleurs complémentaires de cadre ▶ Page 248
kallysto.art ▶ Page 270

Couleurs et codes:
ultra blanc, RAL 9016: 00
gris clair, RAL 7035: 03
noir, RAL 9005: 05
Couleurs proche RAL

▶ Page 596

A encastrer
pour combinaisons 60 x 60 mm

N° de réf.	N° ELDAS®
WH20262600A	325 126 003
WH20262603A	325 126 033
WH20262605A	325 126 953

A encastrer
mécanisme avec face 77 x 77 mm

N° de réf.	N° ELDAS®
WH20262600B	325 123 003
WH20262603B	325 123 033
WH20262605B	325 123 853

A encastrer
Intercadre + boutons 60x60 mm

N° de réf.	N° ELDAS®
WH20263600H	325 991 003
WH20263603H	325 991 033
WH20263605H	325 991 953

WH20262100A	325 116 003
WH20262103A	325 116 033
WH20262105A	325 116 953

WH20263600H	325 991 003
WH20263603H	325 991 033
WH20263605H	325 991 953

kallysto
Bouton-poussoir universel

Matière:
- Touche frontale et plaque de recouvrement en duroplast, sans halogène, insensible aux UV, très résistant aux rayures et antibactérien
- Appareil en Thermoplast

Raccordement:
connecteur à vis enfichable Fil rigide et fi l souple 0.2 mm² à 1.5 mm² ou fi l rigide 2 x 1.0 mm²

Indice de protection:
IP20

Normes:
SEV certifié et contrôle de fabrication

Désignation Bouton-poussoir universel, Mini 5 V AC/DC, max 24 V AC ou 48 V DC, Mini 0.1 mA; max 10 mA à tension max. Profondeur d'encastrement 17.5 mm		Couleur	**kallysto.line** complet 92 x 92 mm **N° de réf.**	N° ELDAS®	**kallysto.trend** complet 94 x 94 mm **N° de réf.**	N° ELDAS®	**kallysto.pro** complet 94 x 94 mm **N° de réf.**	N° ELDAS®
Bouton-poussoir universel double sans LED			**WH25260200C**	325 002 008	**WH26260200C**	325 002 208	**WH27260200C**	325 002 408
			WH25260203C	325 002 038	**WH26260203C**	325 002 238	**WH27260203C**	326 002 438
			WH25260204C	325 002 048	**WH26260204C**	325 002 248	**WH27260204C**	325 002 448
			WH25260205C	325 002 058	**WH26260205C**	325 002 258	**WH27260205C**	325 002 458
Bouton-poussoir universel double avec LED bleu			**WH25261200C**	325 012 008	**WH26261200C**	325 012 208	**WH27261200C**	325 012 408
			WH25261203C	325 012 038	**WH26261203C**	325 012 238	**WH27261203C**	325 012 438
			WH25261204C	325 012 048	**WH26261204C**	325 012 248	**WH27261204C**	325 012 448
			WH25261205C	325 012 058	**WH26261205C**	325 012 258	**WH27261205C**	325 012 458
Bouton-poussoir universel quadruple sans LED			**WH25260400C**	325 004 008	**WH26260400C**	325 004 208	**WH27260400C**	325 004 408
			WH25260403C	325 004 038	**WH26260403C**	325 004 238	**WH27260403C**	325 004 438
			WH25260404C	325 004 048	**WH26260404C**	325 004 248	**WH27260404C**	325 004 448
			WH25260405C	325 004 058	**WH26260405C**	325 004 258	**WH27260405C**	325 004 458
Bouton-poussoir universel quadruple avec LED bleu			**WH25261400C**	325 014 008	**WH26261400C**	325 014 208	**WH27261400C**	325 014 408
			WH25261403C	325 014 038	**WH26261403C**	325 014 238	**WH27261403C**	325 014 438
			WH25261404C	325 014 048	**WH26261404C**	325 014 248	**WH27261404C**	325 014 448
			WH25261405C	325 014 058	**WH26261405C**	325 014 258	**WH27261405C**	325 014 458
Bouton-poussoir universel sextuple sans LED			**WH25260600C**	325 006 008	**WH26260600C**	325 006 208	**WH27260600C**	325 006 408
			WH25260603C	325 006 038	**WH26260603C**	325 006 238	**WH27260603C**	325 006 438
			WH25260604C	325 006 048	**WH26260604C**	325 006 248	**WH27260604C**	325 006 448
			WH25260605C	325 006 058	**WH26260605C**	325 006 258	**WH27260605C**	325 006 458
Bouton-poussoir universel sextuple avec LED bleu			**WH25261600C**	325 016 008	**WH26261600C**	325 016 208	**WH27261600C**	325 016 408
			WH25261603C	325 016 038	**WH26261603C**	325 016 238	**WH27261603C**	325 016 438
			WH25261604C	325 016 048	**WH26261604C**	325 016 248	**WH27261604C**	325 016 448
			WH25261605C	325 016 058	**WH26261605C**	325 016 258	**WH27261605C**	325 016 458

Couleurs et codes:
ultra blanc, RAL 9016: 00
gris clair, RAL 7035: 03
anthracite, RAL 7024: 04
noir, RAL 9005: 05
Couleurs proche RAL

▶ Page 596

A encastrer
pour combinaisons 60 x 60 mm

A encastrer
mécanisme avec face 77 x 77 mm

Apparent
boîtier 88 x 88 x 54 mm

N° de réf.	N° ELDAS®	N° de réf.	N° ELDAS®	N° de réf.	N° ELDAS®
WH20260200A	325 602 003	**WH20260200B**	325 302 003	**WH23260200Q**	203 022 003
WH20260203A	325 602 033	**WH20260203B**	325 302 033	**WH23260203Q**	203 022 033
WH20260204A	325 602 043	**WH20260204B**	325 302 043	**WH23260204Q**	203 022 043
WH20260205A	325 602 953	**WH20260205B**	325 302 953	**WH23260205Q**	203 022 953
WH20261200A	325 612 003	**WH20261200B**	325 312 003	**WH23261200Q**	203 032 003
WH20261203A	325 612 033	**WH20261203B**	325 312 033	**WH23261203Q**	203 032 033
WH20261204A	325 612 043	**WH20261204B**	325 312 043	**WH23261204Q**	203 032 043
WH20261205A	325 612 953	**WH20261205B**	325 312 953	**WH23261205Q**	203 032 953
WH20260400A	325 604 003	**WH20260400B**	325 304 003	**WH23260400Q**	203 024 003
WH20260403A	325 604 033	**WH20260403B**	325 304 033	**WH23260403Q**	203 024 033
WH20260404A	325 604 043	**WH20260404B**	325 304 043	**WH23260404Q**	203 024 043
WH20260405A	325 604 953	**WH20260405B**	325 304 953	**WH23260405Q**	203 024 953
WH20261400A	325 614 003	**WH20261400B**	325 314 003	**WH23261400Q**	203 034 003
WH20261403A	325 614 033	**WH20261403B**	325 314 033	**WH23261403Q**	203 034 033
WH20261404A	325 614 043	**WH20261404B**	325 314 043	**WH23261404Q**	203 034 043
WH20261405A	325 614 953	**WH20261405B**	325 314 953	**WH23261405Q**	203 034 953
WH20260600A	325 606 003	**WH20260600B**	325 306 003	**WH23260600Q**	203 026 003
WH20260603A	325 606 033	**WH20260603B**	325 306 033	**WH23260603Q**	203 026 033
WH20260604A	325 606 043	**WH20260604B**	325 306 043	**WH23260604Q**	203 026 043
WH20260605A	325 606 953	**WH20260605B**	325 306 953	**WH23260605Q**	203 026 953
WH20261600A	325 616 003	**WH20261600B**	325 316 003	**WH23261600Q**	203 036 003
WH20261603A	325 616 033	**WH20261603B**	325 316 033	**WH23261603Q**	203 036 033
WH20261604A	325 616 043	**WH20261604B**	325 316 043	**WH23261604Q**	203 036 043
WH20261605A	325 616 953	**WH20261605B**	325 316 953	**WH23261605Q**	203 036 953

▶ Page 596

WHT9200

WHT9400

WHT9600


WHT9000

WHT0100

Désignation	profondeur d'encastrement	Emb.	**N° de réf.**	N° ELDAS®
Système modulaire - composants, face				
Bouton-poussoir universel double				
Face double, ultra blanc		1	**WHT9200**	378 142 003
Face double, gris clair		1	**WHT9203**	378 142 033
Face double, anthracite		1	**WHT9204**	378 142 043
Face double, noir		1	**WHT9205**	378 142 953
Face double, beige		1	**WHT9207**	378 142 913
Face double, brun		1	**WHT9209**	378 142 993
Système modulaire - composants, face				
Bouton-poussoir universel quadruple				
Face quadruple, ultra blanc		1	**WHT9400**	378 144 003
Face quadruple, gris clair		1	**WHT9403**	378 144 033
Face quadruple, anthracite		1	**WHT9404**	378 144 043
Face quadruple, noir		1	**WHT9405**	378 144 953
Face quadruple, beige		1	**WHT9407**	378 144 913
Face quadruple, brun		1	**WHT9409**	378 144 993
Système modulaire - composants, face				
Bouton-poussoir universel sextuple				
Face sextuple, ultra blanc		1	**WHT9600**	378 146 003
Face sextuple, gris clair		1	**WHT9603**	378 146 033
Face sextuple, anthracite		1	**WHT9604**	378 146 043
Face sextuple, noir		1	**WHT9605**	378 146 953
Face sextuple, beige		1	**WHT9607**	378 146 913
Face sextuple, brun		1	**WHT9609**	378 146 993
Système modulaire - composants, cadre				
Cadre, ultra blanc		1	**WHT9000**	378 108 003
Cadre, gris clair		1	**WHT9003**	378 108 033
Cadre, anthracite		1	**WHT9004**	378 108 043
Cadre, noir		1	**WHT9005**	378 108 953
Cadre, beige		1	**WHT9007**	378 108 913
Cadre, brun		1	**WHT9009**	378 108 993
Plaque de fermeture à la place du porte-étiquette				
- Le couvercle transparent du porte-étiquette peut être remplacé par des couvercles en duroplast disponibles dans les teintes de base. La plaque de fermeture peut être gravée ou marquée au laser.				
Plaque de fermeture, ultra blanc		1	**WHT0100**	323 990 003
Plaque de fermeture, gris clair		1	**WHT0103**	323 990 033
Plaque de fermeture, anthracite		1	**WHT0104**	323 990 043
Plaque de fermeture, noir		1	**WHT0105**	323 990 953
Plaque de fermeture, beige		1	**WHT0107**	323 990 913
Plaque de fermeture, brun		1	**WHT0109**	323 990 993

▶ Page 596

WH102602F

Désignation	profondeur d'encastrement	Emb.	**N° de réf.**	N° ELDAS®
Système modulaire - composants, mécanisme				
- Bouton-poussoir universel double, Mini 5 V AC/DC, max 24 V AC ou 48 V DC, Mini 0.1 mA; max 10 mA à tension max.				
Bouton-poussoir universel double sans LED	17,5 mm	1	**WH102602F**	325 302 798
Bouton-poussoir universel double avec LED bleu	17,5 mm	1	**WH102612F**	325 312 798

WH102606F

Système modulaire - composants, mécanisme				
- Universaltaster quadruple - sextuple mini 5V AC/DC, max 24 VAC oder 48 VDC, mini 0.1 mA; max 10 mA bei max. Spannung				
Universaltaster quadruple - sextuple sans LED	17,5 mm	1	**WH102606F**	325 306 798
Universaltaster quadruple - sextuple avec LED bleu	17,5 mm	1	**WH102616F**	325 316 798

Poussoir KNX Secure avec RGB LED:
Poussoirs multifonctions électroniques avec coupleur de bus KNX Twisted-Pair (TP)

Caractéristiques:
- Alimentation électrique: tension système 30 V DC (KNX)
- Sonde de température intégrée
- Buzzer intégré pour localisation du site dans l'installation
- Pour le montage dans les boîtiers d'interrupteur CH
- Peut s'associer au cadre kallysto CH et s'intégrer dans des combinaisons multiples
- Marquage au laser avec et sans rétroéclairage à l'aide du Labelling Service Tool.



Désignation	Couleur	kallysto.line complet 92 x 92 mm N° réf.	N° ELDAS®	kallysto.pro complet 94 x 94 mm N° réf.	N° ELDAS®	kallysto.trend complet 94 x 94 mm N° réf.	N° ELDAS®
Poussoir KNX Secure avec LED RVB 2 touches		**WHTL44200C**	305 800 008	**WHTP44200C**	305 800 408	**WHTT44200C**	305 800 208
		WHTL44203C	305 800 038	**WHTP44203C**	305 800 438	**WHTT44203C**	305 800 238
		WHTL44204C	305 800 048	**WHTP44204C**	305 800 448	**WHTT44204C**	305 800 248
		WHTL44205C	305 800 058	**WHTP44205C**	305 800 458	**WHTT44205C**	305 800 258
Poussoir KNX Secure avec LED RVB 4 touches		**WHTL44400C**	305 802 008	**WHTP44400C**	305 802 408	**WHTT44400C**	305 802 208
		WHTL44403C	305 802 038	**WHTP44403C**	305 802 438	**WHTT44403C**	305 802 238
		WHTL44404C	305 802 048	**WHTP44404C**	305 802 448	**WHTT44404C**	305 802 248
		WHTL44405C	305 802 058	**WHTP44405C**	305 802 458	**WHTT44405C**	305 802 258
Poussoir KNX Secure avec LED RVB 6 touches		**WHTL44600C**	305 804 008	**WHTP44600C**	305 804 408	**WHTT44600C**	305 804 208
		WHTL44603C	305 804 038	**WHTP44603C**	305 804 438	**WHTT44603C**	305 804 238
		WHTL44604C	305 804 048	**WHTP44604C**	305 804 448	**WHTT44604C**	305 804 248
		WHTL44605C	305 804 058	**WHTP44605C**	305 804 458	**WHTT44605C**	305 804 258
Poussoir KNX Secure avec LED RVB 8 touches		**WHTL44800C**	305 806 008	**WHTP44800C**	305 806 408	**WHTT44800C**	305 806 208
		WHTL44803C	305 806 038	**WHTP44803C**	305 806 438	**WHTT44803C**	305 806 238
		WHTL44804C	305 806 048	**WHTP44804C**	305 806 448	**WHTT44804C**	305 806 248
		WHTL44805C	305 806 058	**WHTP44805C**	305 806 458	**WHTT44805C**	305 806 258

Fonctions:
- Commutation poussoir / touche à bascule
- Poussoir INV, activation ON, OFF
- Variateur (fonctionnement à 1 ou 2 touches)
- Temporisateur
- Volet roulant/store
- Envoi de valeur (1 ou 2 octets)
- Sélection du mode de fonctionnement si fonction chauffage
- Alarme
- Scénarios (1- 64)
- Mode 2 canaux
- Commutateur à gradins
- Désactiver l'automatisation
- Deux niveaux
- Réponse par LED / configuration

Couleurs:
ultra blanc, RAL 9016: 00
gris clair, RAL 7035: 03
anthracite, RAL 7024: 04
noir, RAL 9005: 05

▶ Page 596

Encastré
pour combinaisons 60 x 60 mm

Encastré
Avec étrier de montage, sans plaque de recouvrement 77 x 77 mm

Apparent
Boîtier 88 x 88 x 54 mm

N° réf.	N° ELDAS®	**N° réf.**	N° ELDAS®	**N° réf.**	N° ELDAS®
WHT44200A	305 806 003	**WHT44200B**	305 803 003	**WHT44200Q**	305 801 003
WHT44203A	305 806 033	**WHT44203B**	305 803 033	**WHT44203Q**	305 801 033
WHT44204A	305 806 043	**WHT44204B**	305 803 043	**WHT44204Q**	305 801 043
WHT44205A	305 806 053	**WHT44205B**	305 803 053	**WHT44205Q**	305 801 053
WHT44400A	305 816 003	**WHT44400B**	305 813 003	**WHT44400Q**	305 811 003
WHT44403A	305 816 033	**WHT44403B**	305 813 033	**WHT44403Q**	305 811 033
WHT44404A	305 816 043	**WHT44404B**	305 813 043	**WHT44404Q**	305 811 043
WHT44405A	305 816 053	**WHT44405B**	305 813 053	**WHT44405Q**	305 811 053
WHT44600A	305 826 003	**WHT44600B**	305 823 003	**WHT44600Q**	305 821 003
WHT44603A	305 826 033	**WHT44603B**	305 823 033	**WHT44603Q**	305 821 033
WHT44604A	305 826 043	**WHT44604B**	305 823 043	**WHT44604Q**	305 821 043
WHT44605A	305 826 053	**WHT44605B**	305 823 053	**WHT44605Q**	305 821 053
WHT44800A	305 836 003	**WHT44800B**	305 833 003	**WHT44800Q**	305 831 003
WHT44803A	305 836 033	**WHT44803B**	305 833 033	**WHT44803Q**	305 831 033
WHT44804A	305 836 043	**WHT44804B**	305 833 043	**WHT44804Q**	305 831 043
WHT44805A	305 836 053	**WHT44805B**	305 833 053	**WHT44805Q**	305 831 053

Poussoir KNX Secure avec RGB LED:
Poussoirs multifonctions électroniques avec coupleur de bus KNX Twisted-Pair (TP)

Caractéristiques:
- Alimentation électrique: tension système 30 V DC (KNX)
- Sonde de température intégrée
- Buzzer intégré pour localisation du site dans l'installation
- Pour le montage dans les boîtiers d'interrupteur CH
- Peut s'associer au cadre kallysto CH et s'intégrer dans des combinaisons multiples
- Marquage au laser avec et sans rétroéclairage à l'aide du Labelling Service Tool.

Désignation	Couleur	kallysto.line complet 92 x 92 mm N° réf.	N° ELDAS®	kallysto.pro complet 94 x 94 mm N° réf.	N° ELDAS®	kallysto.trend complet 94 x 94 mm N° réf.	N° ELDAS®
Poussoir KNX Secure avec LED RVB 2 touches sans boutons		WHTL44200CL	305 801 008	WHTP44200CL	305 801 408	WHTT44200CL	305 801 208
		WHTL44203CL	305 801 038	WHTP44203CL	305 801 438	WHTT44203CL	305 801 238
		WHTL44204CL	305 801 048	WHTP44204CL	305 801 448	WHTT44204CL	305 801 248
		WHTL44205CL	305 801 058	WHTP44205CL	305 801 458	WHTT44205CL	305 801 258
Poussoir KNX Secure avec LED RVB 4 touches sans boutons		WHTL44400CL	305 803 008	WHTP44400CL	305 803 408	WHTT44400CL	305 803 208
		WHTL44403CL	305 803 038	WHTP44403CL	305 803 438	WHTT44403CL	305 803 238
		WHTL44404CL	305 803 048	WHTP44404CL	305 803 448	WHTT44404CL	305 803 248
		WHTL44405CL	305 803 058	WHTP44405CL	305 803 458	WHTT44405CL	305 803 258
Poussoir KNX Secure avec LED RVB 6 touches sans boutons		WHTL44600CL	305 805 008	WHTP44600CL	305 805 408	WHTT44600CL	305 805 208
		WHTL44603CL	305 805 038	WHTP44603CL	305 805 438	WHTT44603CL	305 805 238
		WHTL44604CL	305 805 048	WHTP44604CL	305 805 448	WHTT44604CL	305 805 248
		WHTL44605CL	305 805 058	WHTP44605CL	305 805 458	WHTT44605CL	305 805 258
Poussoir KNX Secure avec LED RVB 8 touches sans boutons		WHTL44800CL	305 807 008	WHTP44800CL	305 807 408	WHTT44800CL	305 807 208
		WHTL44803CL	305 807 038	WHTP44803CL	305 807 438	WHTT44803CL	305 807 238
		WHTL44804CL	305 807 048	WHTP44804CL	305 807 448	WHTT44804CL	305 807 248
		WHTL44805CL	305 807 058	WHTP44805CL	305 807 458	WHTT44805CL	305 807 258

Fonctions:
- Commutation poussoir / touche à bascule
- Poussoir INV, activation ON, OFF
- Variateur (fonctionnement à 1 ou 2 touches)
- Temporisateur
- Volet roulant/store
- Envoi de valeur (1 ou 2 octets)
- Sélection du mode de fonctionnement si fonction chauffage
- Alarme
- Scénarios (1- 64)
- Mode 2 canaux
- Commutateur à gradins
- Désactiver l'automatisation
- Deux niveaux
- Réponse par LED / configuration

Couleurs:

ultra blanc,	RAL 9016:	00
gris clair,	RAL 7035:	03
anthracite,	RAL 7024:	04
noir,	RAL 9005:	05

▶ Page 596

Encastré
pour combinaisons 60 x 60 mm

N° réf.	N° ELDAS®
WHT44200AL	305 806 103
WHT44203AL	305 806 133
WHT44204AL	305 806 143
WHT44205AL	305 806 153
WHT44400AL	305 816 103
WHT44403AL	305 816 133
WHT44404AL	305 816 143
WHT44405AL	305 816 153
WHT44600AL	305 826 103
WHT44603AL	305 826 133
WHT44604AL	305 826 143
WHT44605AL	305 826 153
WHT44800AL	305 836 103
WHT44803AL	305 836 133
WHT44804AL	305 836 143
WHT44805AL	305 836 153

kallysto
poussoirs multifonctions KNX

Poussoir KNX sans LED:
Poussoirs multifonctions électroniques avec coupleur de bus KNX Twisted-Pair (TP)

Caractéristiques:
- Alimentation électrique: tension système 30 V DC (KNX)
- Sonde de température intégrée
- Buzzer intégré pour localisation du site dans l'installation
- Pour le montage dans les boîtiers d'interrupteur CH
- Peut s'associer au cadre kallysto CH et s'intégrer dans des combinaisons multiples
- Porte-étiquette (remplaçable, avec cache en option)
- Mise en service et fonctionnement sur le chantier possibles sans capot de façade (protection anti-poussière fournie)

Désignation	Couleur	kallysto.line complet 92 x 92 mm N° réf.	N° ELDAS®	kallysto.trend complet 94 x 94 mm N° réf.	N° ELDAS®	kallysto.pro complet 94 x 94 mm N° réf.	N° ELDAS®
Poussoir KNX sans LED 2 touches		**WHTL40200C**	305 150 008	**WHTT40200C**	305 150 208	**WHTP40200C**	305 150 408
		WHTL40203C	305 150 038	**WHTT40203C**	305 150 238	**WHTP40203C**	305 150 438
		WHTL40204C	305 150 048	**WHTT40204C**	305 150 248	**WHTP40204C**	305 150 448
		WHTL40205C	305 150 058	**WHTT40205C**	305 150 258	**WHTP40205C**	305 150 458
Poussoir KNX sans LED 4 touches		**WHTL40400C**	305 250 008	**WHTT40400C**	305 250 208	**WHTP40400C**	305 250 408
		WHTL40403C	305 250 038	**WHTT40403C**	305 250 238	**WHTP40403C**	305 250 438
		WHTL40404C	305 250 048	**WHTT40404C**	305 250 248	**WHTP40404C**	305 250 448
		WHTL40405C	305 250 058	**WHTT40405C**	305 250 258	**WHTP40405C**	305 250 458
Poussoir KNX sans LED 6 touches		**WHTL40600C**	305 350 008	**WHTT40600C**	305 350 208	**WHTP40600C**	305 350 408
		WHTL40603C	305 350 038	**WHTT40603C**	305 350 238	**WHTP40603C**	305 350 438
		WHTL40604C	305 350 048	**WHTT40604C**	305 350 248	**WHTP40604C**	305 350 448
		WHTL40605C	305 350 058	**WHTT40605C**	305 350 258	**WHTP40605C**	305 350 458

Fonctions:
- Commutation poussoir / touche à bascule
- Poussoir INV, activation ON, OFF
- Variateur (fonctionnement à 1 ou 2 touches)
- Temporisateur
- Volet roulant/store
- Envoi de valeur (1 ou 2 octets)
- Sélection du mode de fonctionnement si fonction chauffage
- Alarme
- Scénarios (1- 64)
- Mode 2 canaux
- Commutateur à gradins
- Désactiver l'automatisation
- Deux niveaux

Couleurs:
ultra blanc, RAL 9016: 00
gris clair, RAL 7035: 03
anthracite, RAL 7024: 04
noir, RAL 9005: 05
Couleurs proche RAL

▶ Page 596

Encastré
pour combinaisons 60 x 60 mm

Encastré
Avec étrier de montage, sans plaque de recouvrement 77 x 77 mm

Apparent
Boîtier 88 x 88 x 54 mm

N° réf.	N° ELDAS®	**N° réf.**	N° ELDAS®	**N° réf.**	N° ELDAS®
WHT40200A	305 156 003	**WHT40200B**	305 153 003	**WHT40200Q**	205 150 003
WHT40203A	305 156 033	**WHT40203B**	305 153 033	**WHT40203Q**	205 150 033
WHT40204A	305 156 043	**WHT40204B**	305 153 043	**WHT40204Q**	205 150 043
WHT40205A	305 156 953	**WHT40205B**	305 153 953	**WHT40205Q**	205 150 953
WHT40400A	305 256 003	**WHT40400B**	305 253 003	**WHT40400Q**	205 250 003
WHT40403A	305 256 033	**WHT40403B**	305 253 033	**WHT40403Q**	205 250 033
WHT40404A	305 256 043	**WHT40404B**	305 253 043	**WHT40404Q**	205 250 043
WHT40405A	305 256 953	**WHT40405B**	305 253 953	**WHT40405Q**	205 250 953
WHT40600A	305 356 003	**WHT40600B**	305 353 003	**WHT40600Q**	205 350 003
WHT40603A	305 356 033	**WHT40603B**	305 353 033	**WHT40603Q**	205 350 033
WHT40604A	305 356 043	**WHT40604B**	305 353 043	**WHT40604Q**	205 350 043
WHT40605A	305 356 953	**WHT40605B**	305 353 953	**WHT40605Q**	205 350 953

kallysto
poussoirs multifonctions KNX

Poussoir KNX avec LED:
poussoirs multifonctions électroniques avec coupleur de bus KNX Twisted-Pair (TP)

Caractéristiques:
- Alimentation électrique: tension système 30 V DC (KNX)
- Touches avec éclairage à LED RVB
- 6 couleurs de LED:
  rouge, vert, bleu, rouge-vert, rouge-bleu, vert-bleu (couleurs individuelles par touche seulement possibles pour KNX system (ETS))
- Sonde de température intégrée
- Buzzer intégré pour localisation du site dans l'installation
- Pour le montage dans les boîtiers d'interrupteur CH
- Peut s'associer au cadre kallysto CH et s'intégrer dans des combinaisons multiples
- Porte-étiquette (remplaçable, avec cache en option)
- LED blanche derrière le porte-étiquette
- Mise en service et fonctionnement sur le chantier possibles sans capot de façade (protection anti-poussière fournie)

Désignation	Couleur	kallysto.line complet 92 x 92 mm N° réf.	N° ELDAS®	kallysto.trend complet 94 x 94 mm N° réf.	N° ELDAS®	kallysto.pro complet 94 x 94 mm N° réf.	N° ELDAS®
Poussoir KNX avec LED RVB 2 touches		**WHTL41200C**	305 160 008	**WHTT41200C**	305 160 208	**WHTP41200C**	305 160 408
		WHTL41203C	305 160 038	**WHTT41203C**	305 160 238	**WHTP41203C**	305 160 438
		WHTL41204C	305 160 048	**WHTT41204C**	305 160 248	**WHTP41204C**	305 160 448
		WHTL41205C	305 160 058	**WHTT41205C**	305 160 258	**WHTP41205C**	305 160 458
Poussoir KNX avec LED RVB 4 touches		**WHTL41400C**	305 260 008	**WHTT41400C**	305 260 208	**WHTP41400C**	305 260 408
		WHTL41403C	305 260 038	**WHTT41403C**	305 260 238	**WHTP41403C**	305 260 438
		WHTL41404C	305 260 048	**WHTT41404C**	305 260 248	**WHTP41404C**	305 260 448
		WHTL41405C	305 260 058	**WHTT41405C**	305 260 258	**WHTP41405C**	305 260 458
Poussoir KNX avec LED RVB 6 touches		**WHTL41600C**	305 360 008	**WHTT41600C**	305 360 208	**WHTP41600C**	305 360 408
		WHTL41603C	305 360 038	**WHTT41603C**	305 360 238	**WHTP41603C**	305 360 438
		WHTL41604C	305 360 048	**WHTT41604C**	305 360 248	**WHTP41604C**	305 360 448
		WHTL41605C	305 360 058	**WHTT41605C**	305 360 258	**WHTP41605C**	305 360 458

Fonctions:
- Commutation poussoir / touche à bascule
- Poussoir INV, activation ON, OFF
- Variateur (commande à 1 ou 2 touches)
- Temporisateur
- Volet roulant/store
- Envoi de valeur (1 ou 2 octets)
- Sélection du mode de fonctionnement si fonction chauffage
- Alarme
- Scénarios (1- 64)
- Mode 2 canaux
- Commutateur à gradins
- Désactiver l'automatisation
- Deux niveaux
- Réponse par LED / configuration

Couleurs:
ultra blanc, RAL 9016: 00
gris clair, RAL 7035: 03
anthracite, RAL 7024: 04
noir, RAL 9005: 05
Couleurs proche RAL

▶ Page 596

Encastré
pour combinaisons 60 x 60 mm

Encastré
Avec étrier de montage, sans plaque de recouvrement 77 x 77 mm

Apparent
Boîtier 88 x 88 x 54 mm

N° réf.	N° ELDAS®	**N° réf.**	N° ELDAS®	**N° réf.**	N° ELDAS®
WHT41200A	305 166 003	**WHT41200B**	305 163 003	**WHT41200Q**	205 160 003
WHT41203A	305 166 033	**WHT41203B**	305 163 033	**WHT41203Q**	205 160 033
WHT41204A	305 166 043	**WHT41204B**	305 163 043	**WHT41204Q**	205 160 043
WHT41205A	305 166 953	**WHT41205B**	305 163 953	**WHT41205Q**	205 160 953
WHT41400A	305 266 003	**WHT41400B**	305 263 003	**WHT41400Q**	205 260 003
WHT41403A	305 266 033	**WHT41403B**	305 263 033	**WHT41403Q**	205 260 033
WHT41404A	305 266 043	**WHT41404B**	305 263 043	**WHT41404Q**	205 260 043
WHT41405A	305 266 953	**WHT41405B**	305 263 953	**WHT41405Q**	205 260 953
WHT41600A	305 366 003	**WHT41600B**	305 363 003	**WHT41600Q**	205 360 003
WHT41603A	305 366 033	**WHT41603B**	305 363 033	**WHT41603Q**	205 360 033
WHT41604A	305 366 043	**WHT41604B**	305 363 043	**WHT41604Q**	205 360 043
WHT41605A	305 366 953	**WHT41605B**	305 363 953	**WHT41605Q**	205 360 953

Poussoir KNX sans LED:
poussoirs multifonctions électroniques avec coupleur de bus KNX Twisted-Pair (TP)

Caractéristiques:
- Alimentation électrique: tension système 30 V DC (KNX)
- Sonde de température intégrée
- Buzzer intégré pour localisation du site dans l'installation
- Pour le montage dans les boîtiers d'interrupteur CH
- Peut s'associer au cadre kallysto CH et s'intégrer dans des combinaisons multiples

Désignation	Couleur	kallysto.line complet 92 x 92 mm N° réf.	N° ELDAS®	kallysto.trend complet 94 x 94 mm N° réf.	N° ELDAS®	kallysto.pro complet 94 x 94 mm N° réf.	N° ELDAS®
Poussoir KNX BA sans LED 2 touches		**WHTL20200C**	305 740 008	**WHTT20200C**	305 740 208	**WHTP20200C**	305 740 408
		WHTL20205C	305 740 058	**WHTT20205C**	305 740 258	**WHTP20205C**	305 740 458
Poussoir KNX BA sans LED 4 touches		**WHTL20400C**	305 760 008	**WHTT20400C**	305 760 208	**WHTP20400C**	305 760 408
		WHTL20405C	305 760 058	**WHTT20405C**	305 760 258	**WHTP20405C**	305 760 458
Poussoir de store KNX BA sans LED 2 touches		**WHTLM20200C**	305 750 008	**WHTTM20200C**	305 750 208	**WHTPM20200C**	305 750 408
		WHTLM20205C	305 750 058	**WHTTM20205C**	305 750 258	**WHTPM20205C**	305 750 458
Poussoir de store KNX BA sans LED 2 touches		**WHTLM20400C**	305 770 008	**WHTTM20400C**	305 770 208	**WHTPM20400C**	305 770 408
		WHTLM20405C	305 770 058	**WHTTM20405C**	305 770 258	**WHTPM20405C**	305 770 458

Fonctions:
- Commutation poussoir / touche à bascule
- Poussoir INV, activation ON, OFF
- Variateur (commande à 1 ou 2 touches)
- Temporisateur
- Volet roulant/store
- Envoi de valeur (1 ou 2 octets)
- Sélection du mode de fonctionnement si fonction chauffage
- Alarme
- Scénarios (1- 64)
- Mode 2 canaux
- Commutateur à gradins
- Désactiver l'automatisation
- Deux niveaux

Couleurs:
ultra blanc, RAL 9016: 00
noir, RAL 9005: 05
Couleurs proche RAL



Encastré
pour combinaisons 60 x 60 mm

Encastré
Avec étrier de montage, sans plaque de recouvrement 77 x 77 mm

Apparent
Boîtier 88 x 88 x 54 mm

N° réf.	N° ELDAS®	**N° réf.**	N° ELDAS®	**N° réf.**	N° ELDAS®
WHT20200A	305 746 003	**WHT20200B**	305 743 003	**WHT20200Q**	305 741 003
WHT20205A	305 746 053	**WHT20205B**	305 743 053	**WHT20205Q**	305 741 053
WHT20400A	305 766 003	**WHT20400B**	305 763 003	**WHT20400Q**	305 761 003
WHT20405A	305 766 053	**WHT20405B**	305 763 053	**WHT20405Q**	305 761 053
WHTM20200A	305 756 003	**WHTM20200B**	305 753 003	**WHTM20200Q**	305 751 003
WHTM20205A	305 756 053	**WHTM20205B**	305 753 053	**WHTM20205Q**	305 751 053
WHTM20400A	305 776 003	**WHTM20400B**	305 773 003	**WHTM20400Q**	305 771 003
WHTM20405A	305 776 053	**WHTM20405B**	305 773 053	**WHTM20405Q**	305 771 053

Détecteur de mouvements KNX:
Détecteur de mouvements infrarouge avec coupleur de bus KNX intégré Twisted-Pair (TP)

Caractéristiques:
- Canal 1 éclairage :
  commande par les mouvements et la luminosité
- Canal 2 mouvement: commande par les mouvements, par ex. aération, température ambiante, alarmes
- Touche de commande locale pour forçage manuelle
- Réglages de la zone de détection, valeurs de temps et de luminosité sous le capot
- Zone de détection de 180° (10 mètres maxi)
- Hauteur de montage recommandée: 1,10 m

Caractéristiques techniques:
- Alimentation électrique: tension système 30 V (KNX)
- réglages sur le produit
  - 5 – 1000 lux + test
  - 10 s – 30 min
  - Détection: 45 ° - 180 °
- Température de fonctionnement: 0 – 45 °C
- Profondeur d'encastrement 30 mm

Désignation		kallysto.line complet 92 x 92 mm		kallysto.trend complet 94 x 94 mm		kallysto.pro complet 94 x 94 mm	
	Couleur	**N° réf.**	N° ELDAS®	**N° réf.**	N° ELDAS®	**N° réf.**	N° ELDAS®
Détecteur de mouvements KNX		**WHTL50600C**	545 010 008	**WHTT50600C**	545 010 208	**WHTP50600C**	545 010 408
		WHTL50603C	545 010 038	**WHTT50603C**	545 010 238	**WHTP50603C**	545 010 438
		WHTL50604C	545 010 048	**WHTT50604C**	545 010 248	**WHTP50604C**	545 010 448
		WHTL50605C	545 010 058	**WHTT50605C**	545 010 258	**WHTP50605C**	545 010 458

Fonctions:
- Poussoir INV, commutation ON, OFF
- Envoyer la valeur de variation
- Temporisateur
- Commande forcée ON/OFF
- Scénarios (1-64)

Couleurs:
ultra blanc, RAL 9016: 00
gris clair, RAL 7035: 03
anthracite, RAL 7024: 04
noir, RAL 9005: 05
Couleurs proche RAL

▶ Page 596

Encastré
pour combinaisons 60 x 60 mm

Encastré
Avec étrier de montage, sans plaque de recouvrement 77 x 77 mm

Apparent
Boîtier 85 x 85 x 54 mm

N° réf.	N° ELDAS®	**N° réf.**	N° ELDAS®	**N° réf.**	N° ELDAS®
WHT50600A	545 013 003	**WHT50600B**	545 011 003	**WHT50600Q**	545 016 003
WHT50603A	545 013 033	**WHT50603B**	545 011 033	**WHT50603Q**	545 016 033
WHT50604A	545 013 043	**WHT50604B**	545 011 043	**WHT50604Q**	545 016 043
WHT50605A	545 013 053	**WHT50605B**	545 011 053	**WHT50605Q**	545 016 053

Thermostat KNX:
Thermostat avec afficheur couleur 1,93" et coupleur de bus KNX intégré Twisted-Pair (TP)

Caractéristiques:
- Mesure de la température ambiante et comparaison avec la température de consigne
- Valeur de consigne en sélectionnant le mode de commande
- Pour le montage dans les boîtiers d'interrupteur CH
- Peut s'associer au cadre kallysto CH et s'intégrer dans des combinaisons multiples
- Afficheur 1,93"
- Panneau de commande à effleurement
- Raccordement d'une sonde de température externe (EK090, non fourni, p. 201)
- Alimentation électrique: tension système 30 V (KNX)
- Tension auxiliaire: 24 V DC

Désignation		kallysto.line complet 92 x 92 mm		kallysto.trend complet 94 x 94 mm		kallysto.pro complet 94 x 94 mm	
	Couleur	**N° réf.**	N° ELDAS®	**N° réf.**	N° ELDAS®	**N° réf.**	N° ELDAS®
Thermostat KNX avec fonctions supplémentaires		**WHTL74000C**	305 280 008	**WHTT74000C**	305 280 208	**WHTP74000C**	305 280 408
		WHTL74003C	305 280 038	**WHTT74003C**	305 280 238	**WHTP74003C**	305 280 438
		WHTL74004C	305 280 048	**WHTT74004C**	305 280 248	**WHTP74004C**	305 280 448
		WHTL74005C	305 280 058	**WHTT74005C**	305 280 258	**WHTP74005C**	305 280 458
Thermostat KNX sans fonctions supplémentaires		**WHTL73000C**	305 180 008	**WHTT73000C**	305 180 208	**WHTP73000C**	305 180 408
		WHTL73003C	305 180 038	**WHTT73003C**	305 180 238	**WHTP73003C**	305 180 438
		WHTL73004C	305 180 048	**WHTT73004C**	305 180 248	**WHTP73004C**	305 180 448
		WHTL73005C	305 180 058	**WHTT73005C**	305 180 258	**WHTP73005C**	305 180 458

Fonctions:
- Valeur de consigne en sélectionnant le mode de commande
- Modes de commande Confort, Veille, Économique, Protection gel/chaleur, Vacances
- Mode chauffage et mode rafraîchissement
- Fonction ventilation
- Fonction minuterie
- Affichage des statuts et de la puissance dissipée
- Fonctions capteur de touche comme par ex. commutation, variation de lumière, store/volet roulant etc. (uniquement pour thermostat à touches supplémentaires, WHTx740)

Couleurs:
ultra blanc, RAL 9016: 00
gris clair, RAL 7035: 03
anthracite, RAL 7024: 04
noir, RAL 9005: 05
Couleurs proche RAL

▶ Page 596

Encastré
pour combinaisons 60 x 60 mm

Encastré
Avec étrier de montage, sans plaque de recouvrement 77 x 77 mm

Apparent
Boîtier 85 x 85 x 54 mm

N° réf.	N° ELDAS®	**N° réf.**	N° ELDAS®	**N° réf.**	N° ELDAS®
WHT74000A	305 286 003	**WHT74000B**	305 283 003	**WHT74000Q**	205 280 003
WHT74003A	305 286 033	**WHT74003B**	305 283 033	**WHT74003Q**	205 280 033
WHT74004A	305 286 043	**WHT74004B**	305 283 043	**WHT74004Q**	205 280 043
WHT74005A	305 286 953	**WHT74005B**	305 283 953	**WHT74005Q**	205 280 953
WHT73000A	305 186 003	**WHT73000B**	305 183 003	**WHT73000Q**	205 180 003
WHT73003A	305 186 033	**WHT73003B**	305 183 033	**WHT73003Q**	205 180 033
WHT73004A	305 186 043	**WHT73004B**	305 183 043	**WHT73004Q**	205 180 043
WHT73005A	305 186 953	**WHT73005B**	305 183 953	**WHT73005Q**	205 180 953

Coupleur de bus

Système modulaire
Fourniture de pièces détachées pour aménagement personnalisé.
1. Anneau de fixation avec anneau d' adaptation
2. Coupleur de bus
3. Plaque de recouvrement kallysto
4. Cadre de façade / Capot de façade
5. Façade du poussoir

▶ Page 596

WHT402

Coupleur de bus de poussoir KNX sans LED

- Dimensions (H x l x P): 45 x 45 x 17 mm

Désignation	Emb.	N° de réf.	N° ELDAS®
Coupleur de bus de poussoir KNX sans LED 2 touches	1	**WHT402**	378 192 793
Coupleur de bus de poussoir KNX sans LED 4 touches	1	**WHT404**	378 194 793
Coupleur de bus de poussoir KNX sans LED 6 touches	1	**WHT406**	378 196 793

WHT412

Coupleur de bus de poussoir KNX avec LED RVB

- Dimensions (H x l x P): 45 x 45 x 17 mm

Désignation	Emb.	N° de réf.	N° ELDAS®
Coupleur de bus de poussoir KNX avec LED RVB 2 touches	1	**WHT412**	378 492 793
Coupleur de bus de poussoir KNX avec LED RVB 4 touches	1	**WHT414**	378 494 793
Coupleur de bus de poussoir KNX avec LED RVB 6 touches	1	**WHT416**	378 496 793

WHT202

Coupleur de bus de poussoir KNX BA sans LED

- Dimensions (H x l x P): 45 x 45 x 17 mm

Désignation	Emb.	N° de réf.	N° ELDAS®
Coupleur de bus de poussoir KNX BA sans LED 2 touches	1	**WHT202**	305 746 193
Coupleur de bus de poussoir KNX BA sans LED 4 touches	1	**WHT204**	305 766 193


WHT442

Coupleur de bus de poussoir KNX Secure avec LED RVB

- Dimensions (H x l x P): 55 x 55 x 28 mm

Désignation	Emb.	N° de réf.	N° ELDAS®
Coupleur de bus de poussoir KNX Secure avec LED RVB 2 touches	1	**WHT442**	305 806 793
Coupleur de bus de poussoir KNX Secure avec LED RVB 4 touches	1	**WHT444**	305 816 793
Coupleur de bus de poussoir KNX Secure avec LED RVB 6 touches	1	**WHT446**	305 826 793
Coupleur de bus de poussoir KNX Secure avec LED RVB 8 touches	1	**WHT448**	305 836 793

Système modulaire
Fourniture de pièces détachées pour aménagement personnalisé.
1. Anneau de fixation avec anneau d' adaptation
2. Coupleur de bus
3. Plaque de recouvrement kallysto
4. inter-cadre / capot
5. touches

▶ Page 596

	Désignation	Emb.	**N° de réf.**	N° ELDAS®
WHT506E	**Coupleur de bus de détecteur de mouvements KNX** - Dimensions (H x l x P): 45 x 45 x 30 mm			
	Coupleur de bus de détecteur de mouvements KNX 2 canaux	1	**WHT506E**	545 016 793
WHT740	**Coupleur de bus de thermostat KNX avec fonctions supplémentaires** - Dimensions (H x l x P): 45 x 45 x 32 mm			
	Coupleur de bus de thermostat KNX avec fonctions supplémentaires	1	**WHT740**	378 183 793
WHT730	**Coupleur de bus de thermostat KNX** - Dimensions (H x l x P): 45 x 45 x 32 mm			
	Coupleur de bus de thermostat KNX	1	**WHT730**	378 182 793

Touches avec porte
pour KNX

Couleurs:
ultra blanc, RAL 9016: 00
gris clair, RAL 7035: 03
anthracite, RAL 7024: 04
noir, RAL 9005: 05
Couleurs proche RAL

WHT44200Z

Touches avec porte-étiquette pour poussoir KNX Secure avec LED RVB 2 touches

Désignation	Emb.	**N° de réf.**	N° ELDAS®
Touches avec porte-étiquette pour poussoir KNX Secure 2 phases, Ultrablanc	5	**WHT44200Z**	305 806 903
Touches avec porte-étiquette pour poussoir KNX Secure 2 phases, Gris clair	5	**WHT44203Z**	305 806 933
Touches avec porte-étiquette pour poussoir KNX Secure 2 phases, Anthracite	5	**WHT44204Z**	305 806 943
Touches avec porte-étiquette pour poussoir KNX Secure 2 phases, Noir	5	**WHT44205Z**	305 806 953

WHT44400Z

Touches avec porte-étiquette pour poussoir KNX Secure avec LED RVB 4 touches

Touches avec porte-étiquette pour poussoir KNX Secure 4 phases, Ultrablanc	5	**WHT44400Z**	305 816 903
Touches avec porte-étiquette pour poussoir KNX Secure 4 phases, Gris clair	5	**WHT44403Z**	305 816 933
Touches avec porte-étiquette pour poussoir KNX Secure 4 phases, Anthracite	5	**WHT44404Z**	305 816 943
Touches avec porte-étiquette pour poussoir KNX Secure 4 phases, Noir	5	**WHT44405Z**	305 816 953

WHT44600Z

Touches avec porte-étiquette pour poussoir KNX Secure avec LED RVB 6 touches

Touches avec porte-étiquette pour poussoir KNX Secure 6 phases, Ultrablanc	5	**WHT44600Z**	305 826 903
Touches avec porte-étiquette pour poussoir KNX Secure 6 phases, Gris clair	5	**WHT44603Z**	305 826 933
Touches avec porte-étiquette pour poussoir KNX Secure 6 phases, Anthracite	5	**WHT44604Z**	305 826 943
Touches avec porte-étiquette pour poussoir KNX Secure 6 phases, Noir	5	**WHT44605Z**	305 826 953

WHT44800Z

Touches avec porte-étiquette pour poussoir KNX Secure avec LED RVB 8 touches

Touches avec porte-étiquette pour poussoir KNX Secure 8 phases, Ultrablanc	5	**WHT44800Z**	305 836 903
Touches avec porte-étiquette pour poussoir KNX Secure 8 phases, Gris clair	5	**WHT44803Z**	305 836 933
Touches avec porte-étiquette pour poussoir KNX Secure 8 phases, Anthracite	5	**WHT44804Z**	305 836 943
Touches avec porte-étiquette pour poussoir KNX Secure 8 phases, Noir	5	**WHT44805Z**	305 836 953

Couleurs:
ultra blanc, RAL 9016: 00
gris clair, RAL 7035: 03
anthracite, RAL 7024: 04
noir, RAL 9005: 05
beige, S2010-Y30R: 07
brun, RAL 8014: 09
Couleurs proche RAL
(beige proche NCS).

WHT40200

WHT40400

WHT40600

WHT20200Z

Désignation	Emb.	**N° de réf.**	N° ELDAS®
Touches avec porte-étiquette pour poussoir KNX sans LED 2 touches - avec fenêtre de marquage - Dimensions (H x l): 45 x 45 mm			
Touches avec porte-étiquette pour poussoir KNX, Ultrablanc	5	**WHT40200**	378 192 003
Touches avec porte-étiquette pour poussoir KNX, Gris clair	5	**WHT40203**	378 192 033
Touches avec porte-étiquette pour poussoir KNX, Anthracite	5	**WHT40204**	378 192 043
Touches avec porte-étiquette pour poussoir KNX, Noir	5	**WHT40205**	378 192 953
Touches avec porte-étiquette pour poussoir KNX, Beige	5	**WHT40207**	378 192 913
Touches avec porte-étiquette pour poussoir KNX, Brun	5	**WHT40209**	378 192 993
Touches avec porte-étiquette pour poussoir KNX sans LED 4 touches - avec fenêtre de marquage - Dimensions (H x l): 45 x 45 mm			
Touches avec porte-étiquette pour poussoir KNX, Ultrablanc	5	**WHT40400**	378 194 003
Touches avec porte-étiquette pour poussoir KNX, Gris clair	5	**WHT40403**	378 194 033
Touches avec porte-étiquette pour poussoir KNX, Anthracite	5	**WHT40404**	378 194 043
Touches avec porte-étiquette pour poussoir KNX, Noir	5	**WHT40405**	378 194 953
Touches avec porte-étiquette pour poussoir KNX, Beige	5	**WHT40407**	378 194 913
Touches avec porte-étiquette pour poussoir KNX, Brun	5	**WHT40409**	378 194 993
Touches avec porte-étiquette pour poussoir KNX sans LED 6 touches - avec fenêtre de marquage - Dimensions (H x l): 45 x 45 mm			
Touches avec porte-étiquette pour poussoir KNX, Ultrablanc	5	**WHT40600**	378 196 003
Touches avec porte-étiquette pour poussoir KNX , Gris clair	5	**WHT40603**	378 196 033
Touches avec porte-étiquette pour poussoir KNX, Anthracite	5	**WHT40604**	378 196 043
Touches avec porte-étiquette pour poussoir KNX, Noir	5	**WHT40605**	378 196 953
Touches avec porte-étiquette pour poussoir KNX , Beige	5	**WHT40607**	378 196 913
Touches avec porte-étiquette pour poussoir KNX, Brun	5	**WHT40609**	378 196 993
Touches avec porte-étiquette pour poussoir KNX BA sans LED - Dimensions (H x l): 45 x 45 mm			
Touches avec porte-étiquette pour poussoir KNX BA sans LED 2 touches, Ultrablanc	5	**WHT20200Z**	378 740 003
Touches avec porte-étiquette pour poussoir KNX BA sans LED 2 touches, Noir	5	**WHT20205Z**	378 740 053
Touches avec porte-étiquette pour poussoir KNX BA sans LED 4 touches, Ultrablanc	5	**WHT20400Z**	378 760 003
Touches avec porte-étiquette pour poussoir KNX BA sans LED 4 touches, Noir	5	**WHT20405Z**	378 760 053
Touches avec porte-étiquette pour poussoir KNX BA sans LED 2 touches, Ultrablanc, pour basico	5	**WHTB20200Z**	378 740 103
Touches avec porte-étiquette pour poussoir KNX BA sans LED 2 touches, Noir, pour basico	5	**WHTB20205Z**	378 740 153
Touches avec porte-étiquette pour poussoir KNX BA sans LED 4 touches, Ultrablanc, pour basico	5	**WHTB20400Z**	378 760 103
Touches avec porte-étiquette pour poussoir KNX BA sans LED 4 touches, Noir, pour basico	5	**WHTB20405Z**	378 760 153

Touches avec porte
pour KNX

Couleurs:
ultra blanc, RAL 9016: 00
gris clair, RAL 7035: 03
anthracite, RAL 7024: 04
noir, RAL 9005: 05
beige, S2010-Y30R: 07
brun, RAL 8014: 09
Couleurs proche RAL
(beige proche NCS).

WHT41200

Touches avec porte-étiquette pour poussoir KNX avec LED RVB 2 touches

- avec fenêtre de marquage
- Dimensions (H x l): 45 x 45 mm

Désignation	Emb.	N° de réf.	N° ELDAS®
Touches avec porte-étiquette pour poussoir KNX, Ultrablanc	5	**WHT41200**	378 492 003
Touches avec porte-étiquette pour poussoir KNX, Gris clair	5	**WHT41203**	378 492 033
Touches avec porte-étiquette pour poussoir KNX, Anthracite	5	**WHT41204**	378 492 043
Touches avec porte-étiquette pour poussoir KNX, Noir	5	**WHT41205**	378 492 953
Touches avec porte-étiquette pour poussoir KNX, Beige	5	**WHT41207**	378 492 913
Touches avec porte-étiquette pour poussoir KNX, Brun	5	**WHT41209**	378 492 993

WHT41400

Touches avec porte-étiquette pour poussoir KNX avec LED RVB 4 touches

- avec fenêtre de marquage
- Dimensions (H x l): 45 x 45 mm

Touches avec porte-étiquette pour poussoir KNX, Ultrablanc	5	**WHT41400**	378 494 003
Touches avec porte-étiquette pour poussoir KNX, Gris clair	5	**WHT41403**	378 494 033
Touches avec porte-étiquette pour poussoir KNX, Anthracite	5	**WHT41404**	378 494 043
Touches avec porte-étiquette pour poussoir KNX, Noir	5	**WHT41405**	378 494 953
Touches avec porte-étiquette pour poussoir KNX, Beige	5	**WHT41407**	378 494 913
Touches avec porte-étiquette pour poussoir KNX, Brun	5	**WHT41409**	378 494 993

WHT41600

Touches avec porte-étiquette pour poussoir KNX avec LED RVB 6 touches

- avec fenêtre de marquage
- Dimensions (H x l): 45 x 45 mm

Touches avec porte-étiquette pour poussoir KNX, Ultrablanc	5	**WHT41600**	378 496 003
Touches avec porte-étiquette pour poussoir KNX, Gris clair	5	**WHT41603**	378 496 033
Touches avec porte-étiquette pour poussoir KNX, Anthracite	5	**WHT41604**	378 496 043
Touches avec porte-étiquette pour poussoir KNX, Noir	5	**WHT41605**	378 496 953
Touches avec porte-étiquette pour poussoir KNX, Beige	5	**WHT41607**	378 496 913
Touches avec porte-étiquette pour poussoir KNX, Brun	5	**WHT41609**	378 496 993

WHTM20200Z

Touches avec porte-étiquette pour poussoir de store KNX BA sans LED

- Dimensions (H x l): 45 x 45 mm

Touches avec porte-étiquette pour poussoir de store KNX BA, sans LED 2 touches, Ultrablanc	5	**WHTM20200Z**	378 750 003
Touches avec porte-étiquette pour poussoir de store KNX BA, sans LED 2 touches, Noir	5	**WHTM20205Z**	378 750 053
Touches avec porte-étiquette pour poussoir de store KNX BA, sans LED 4 touches, Ultrablanc	5	**WHTM20400Z**	378 770 003
Touches avec porte-étiquette pour poussoir de store KNX BA, sans LED 4 touches, Noir	5	**WHTM20405Z**	378 770 053
Touches avec porte-étiquette pour poussoir de store KNX BA, sans LED 2 touches, Ultrablanc, pour basico	5	**WHTBM20200Z**	378 750 103
Touches avec porte-étiquette pour poussoir de store KNX BA, sans LED 2 touches, Noir, pour basico	5	**WHTBM20205Z**	378 750 153
Touches avec porte-étiquette pour poussoir de store KNX BA, sans LED 4 touches, Ultrablanc, pour basico	5	**WHTBM20400Z**	378 770 103
Touches avec porte-étiquette pour poussoir de store KNX BA, sans LED 4 touches, Noir, pour basico	5	**WHTBM20405Z**	378 770 153

Couleurs:
ultra blanc, RAL 9016: 00
gris clair, RAL 7035: 03
anthracite, RAL 7024: 04
noir, RAL 9005: 05
beige, S2010-Y30R: 07
brun, RAL 8014: 09
Couleurs proche RAL
(beige proche NCS).


WH20250800H

Capot pour détecteur de mouvements KNX

Désignation	Emb.	N° de réf.	N° ELDAS®
Capot pour détecteur de mouvements, Ultrablanc	5	**WH20250800H**	378 006 003
Capot pour détecteur de mouvements, Gris clair	5	**WH20250803H**	378 006 033
Capot pour détecteur de mouvements, Anthracite	5	**WH20250804H**	378 006 043
Capot pour détecteur de mouvements, Noir	5	**WH20250805H**	378 006 053
Capot pour détecteur de mouvements, Beige	5	**WH20250807H**	378 006 013
Capot pour détecteur de mouvements, Brun	5	**WH20250809H**	378 006 093


WHT70000

Inter-cadre pour thermostat KNX

Désignation	Emb.	N° de réf.	N° ELDAS®
Inter-cadre pour thermostat KNX, Ultrablanc	5	**WHT70000**	378 182 003
Inter-cadre pour thermostat KNX, Gris clair	5	**WHT70003**	378 182 033
Inter-cadre pour thermostat KNX, Anthracite	5	**WHT70004**	378 182 043
Inter-cadre pour thermostat KNX, Noir	5	**WHT70005**	378 182 953
Inter-cadre pour thermostat KNX, Beige	5	**WHT70007**	378 182 913
Inter-cadre pour thermostat KNX, Brun	5	**WHT70009**	378 182 993


WH20291400Z

Inter-Cadre pour poussoir KNX

- convient pour coupleur de bus de poussoir KNX (WHT4xx)
- Intérieur H x l: 45 x 45 mm
- Extérieur H x l: 60 x 60 mm

Désignation	Emb.	N° de réf.	N° ELDAS®
Inter-Cadre pour poussoir KNX, Ultrablanc	5	**WH20291400Z**	377 099 003
Inter-Cadre pour poussoir KNX, Gris clair	5	**WH20291403Z**	377 099 033
Inter-Cadre pour poussoir KNX, Anthracite	5	**WH20291404Z**	377 099 043
Inter-Cadre pour poussoir KNX, Noir	5	**WH20291405Z**	377 099 953
Inter-Cadre pour poussoir KNX, Beige	5	**WH20291407Z**	377 099 913
Inter-Cadre pour poussoir KNX, Brun	5	**WH20291409Z**	377 099 993

WH20291500Z

Inter-Cadre pour poussoir KNX Secure

- convient pour coupleur de bus de poussoir KNX Secure (WHT44x)

Désignation	Emb.	N° de réf.	N° ELDAS®
Inter-Cadre pour poussoir KNX Secure 2 á 8 phases, Ultrablanc	5	**WH20291500Z**	305 990 003
Inter-Cadre pour poussoir KNX Secure 2 á 8 phases, Gris clair	5	**WH20291503Z**	305 990 033
Inter-Cadre pour poussoir KNX Secure 2 á 8 phases, Anthracite	5	**WH20291504Z**	305 990 043
Inter-Cadre pour poussoir KNX Secure 2 á 8 phases, Noir	5	**WH20291505Z**	305 990 053

Façade
pour KNX

Couleurs:
ultra blanc, RAL 9016: 00
gris clair, RAL 7035: 03
anthracite, RAL 7024: 04
noir, RAL 9005: 05
beige, S2010-Y30R: 07
brun, RAL 8014: 09
Couleurs proche RAL (beige proche NCS).


WHT70100

Désignation	Emb.	**N° de réf.**	N° ELDAS®
Capot pour thermostat KNX			
Capot pour thermostat KNX, Ultrablanc	5	**WHT70100**	378 183 003
Capot pour thermostat KNX, Gris clair	5	**WHT70103**	378 183 033
Capot pour thermostat KNX, Anthracite	5	**WHT70104**	378 183 043
Capot pour thermostat KNX, Noir	5	**WHT70105**	378 183 953
Capot pour thermostat KNX, Beige	5	**WHT70107**	378 183 913
Capot pour thermostat KNX, Brun	5	**WHT70109**	378 183 993
Capot pour thermostat KNX, Ultrablanc, pour basico	5	**WHTB70100**	305 194 003
Capot pour thermostat KNX, Noir, pour basico	5	**WHTB70105**	305 194 053

WH409500E

WH409500F

Anneau de fixation pour poussoir kallysto KNX Secure

- convient pour coupleur de bus de poussoir KNX Secure (WHT44x)

Anneau de fixation pour poussoirs 2 à 8 touches KNX Secure	5	**WH409500E**	305 996 003
Anneau de fixation pour poussoirs 2 à 8 touches KNX Secure avec anneau d'adaptation	5	**WH409500F**	305 993 003

WH408500E

WH408500F

Anneau de fixation pour poussoir kallysto KNX

Anneau de fixation pour poussoir kallysto KNX	5	**WH408500E**	377 999 003
Anneau de fixation avec anneau d'adaptation pour poussoir kallysto KNX	5	**WH408500F**	377 999 013

WH109902E

WH109901F

Anneau de fixation pour poussoir basico KNX

- convient pour coupleur de bus de poussoir KNX (WHT4xx) au design basico

Anneau de fixation pour poussoir basico KNX	5	**WH109902E**	303 190 003
Anneau de fixation avec anneau d'adaptation pour poussoir basico KNX	5	**WH109901F**	303 180 003

WH109904E

Anneau de fixation pour poussoir robusto

- convient pour coupleur de bus de poussoir KNX (WHT4xx) au design robusto

Anneau de fixation pour poussoir robusto	5	**WH109904E**	323 183 003

WH109903E

WH109903F

Anneau de fixation pour thermostat kallysto

- convient pour coupleur de bus de thermostat KNX (WHT7xx) au design kallysto

Anneau de fixation pour thermostat KNX	5	**WH109903E**	323 182 003
Anneau de fixation avec anneau d'adaptation pour thermostat KNX	5	**WH109903F**	323 192 003

Couleurs:

ultra blanc,	RAL 9016:	00
gris clair,	RAL 7035:	03
anthracite,	RAL 7024:	04
noir,	RAL 9005:	05
beige,	S2010-Y30R:	07
brun,	RAL 8014:	09

Couleurs proche RAL
(beige proche NCS).

WHT1400

WHT1403

WHT1404

WHT1405

Caches pour poussoirs KNX

- kit à 5 pièces
- marquage du cache à l'aide du logiciel Sémiolog ou sur demande par gravure laser

Désignation	Emb.	**N° de réf.**	N° ELDAS®
Cache pour porte-étiquette, ultra-blanc	5	**WHT1400**	323 991 003
Cache pour porte-étiquette, gris clair	5	**WHT1403**	323 991 033
Cache pour porte-étiquette, anthracite	5	**WHT1404**	323 991 043
Cache pour porte-étiquette, noir	5	**WHT1405**	323 991 953
Cache pour porte-étiquette, beige	5	**WHT1407**	323 991 993
Cache pour porte-étiquette, brun	5	**WHT1409**	323 991 913

Matière:
- Face et plaque de recouvrement en duroplast, sans halogène, antibactérien et résistant aux rayons UV et aux rayures
- Appareil en thermoplast

Raccordement:
bornes à vis

Indice de protection:
IP20

Normes:
SEV certifié et contrôle de fabrication

Désignation profondeur d'encastrement 32 mm	Couleur	**kallysto.line** complet 92 x 92 mm **N° de réf.**	N° ELDAS®	**kallysto.trend** complet 94 x 94 mm **N° de réf.**	N° ELDAS®	**kallysto.pro** complet 94 x 94 mm **N° de réf.**	N° ELDAS®
Prises radio-TV à large bande, 2x IEC jusqu'a 2 GHz prise à tronçon de ligne AM04 4dB		**WH55548500C**	965 210 008	**WH56548500C**	965 210 208	**WH57548500C**	965 210 408
		WH55548503C	965 210 038	**WH56548503C**	965 210 238	**WH57548503C**	965 210 438
		WH55548504C	965 210 048	**WH56548504C**	965 210 248	**WH57548504C**	965 210 448
		WH55548505C	965 210 058	**WH56548505C**	965 210 258	**WH57548505C**	965 210 458
Prises radio-TV à large bande, 2x IEC jusqu'a 2 GHz prise AM10 10.5dB avec résistance terminale 75 Ω		**WH55548600C**	965 220 008	**WH56548600C**	965 220 208	**WH57548600C**	965 220 408
		WH55548603C	965 220 038	**WH56548603C**	965 220 238	**WH57548603C**	965 220 438
		WH55548604C	965 220 048	**WH56548604C**	965 220 248	**WH57548604C**	965 220 448
		WH55548605C	965 220 058	**WH56548605C**	965 220 258	**WH57548605C**	965 220 458
Prises radio-TV à large bande, 2x IEC jusqu'a 2 GHz prise de passage AM11 11dB		**WH55548700C**	965 230 008	**WH56548700C**	965 230 208	**WH57548700C**	965 230 408
		WH55548703C	965 230 038	**WH56548703C**	965 230 238	**WH57548703C**	965 230 438
		WH55548704C	965 230 048	**WH56548704C**	965 230 248	**WH57548704C**	965 230 448
		WH55548705C	965 230 058	**WH56548705C**	965 230 258	**WH57548705C**	965 230 458
Prises radio-TV à large bande, 2x IEC jusqu'a 2 GHz prise de passage AM15 14dB		**WH55548800C**	965 240 008	**WH56548800C**	965 240 208	**WH57548800C**	965 240 408
		WH55548803C	965 240 038	**WH56548803C**	965 240 238	**WH57548803C**	965 240 438
		WH55548804C	965 240 048	**WH56548804C**	965 240 248	**WH57548804C**	965 240 448
		WH55548805C	965 240 058	**WH56548805C**	965 240 258	**WH57548805C**	965 240 458
Prises radio-TV à large bande, 2x IEC jusqu'a 2 GHz prise de passage AM19 19dB		**WH55548900C**	965 250 008	**WH56548900C**	965 250 208	**WH57548900C**	965 250 408
		WH55548903C	965 250 038	**WH56548903C**	965 250 238	**WH57548903C**	965 250 438
		WH55548904C	965 250 048	**WH56548904C**	965 250 248	**WH57548904C**	965 250 448
		WH55548905C	965 250 058	**WH56548905C**	965 250 258	**WH57548905C**	965 250 458
Prises radio-TV à large bande, 2x IEC jusqu'a 2 GHz prise de passage AM23 23dB		**WH55549000C**	965 260 008	**WH56549000C**	965 260 208	**WH57549000C**	965 260 408
		WH55549003C	965 260 038	**WH56549003C**	965 260 238	**WH57549003C**	965 260 438
		WH55549004C	965 260 048	**WH56549004C**	965 260 248	**WH57549004C**	965 260 448
		WH55549005C	965 260 058	**WH56549005C**	965 260 258	**WH57549005C**	965 260 458

Plaques de fixation, plaques de recouvrement et boîtiers pour système modulaire et combinaisons ▶ Page 245

Couleurs complémentaires de cadre ▶ Page 248
kallysto.art ▶ Page 270

Couleurs et codes:
ultra blanc, RAL 9016: 00
gris clair, RAL 7035: 03
anthracite, RAL 7024: 04
noir, RAL 9005: 05
Couleurs proche RAL

▶ Page 596

A encastrer
pour combinaisons 60 x 60 mm

A encastrer
mécanisme avec face 77 x 77 mm

Apparent
boîtier 88 x 88 x 54 mm

N° de réf.	N° ELDAS®	N° de réf.	N° ELDAS®	N° de réf.	N° ELDAS®
WH50548500A	965 016 003	**WH50548500B**	965 013 003	**WH53548500Q**	965 011 003
WH50548503A	965 016 033	**WH50548503B**	965 013 033	**WH53548503Q**	965 011 033
WH50548504A	965 016 043	**WH50548504B**	965 013 043	**WH53548504Q**	965 011 043
WH50548505A	965 016 953	**WH50548505B**	965 013 953	**WH53548505Q**	965 011 953
WH50548600A	965 026 003	**WH50548600B**	965 023 003	**WH53548600Q**	965 021 003
WH50548603A	965 026 033	**WH50548603B**	965 023 033	**WH53548603Q**	965 021 033
WH50548604A	965 026 043	**WH50548604B**	965 023 043	**WH53548604Q**	965 021 043
WH50548605A	965 026 953	**WH50548605B**	965 023 953	**WH53548605Q**	965 021 953
WH50548700A	965 036 003	**WH50548700B**	965 033 003	**WH53548700Q**	965 031 003
WH50548703A	965 036 033	**WH50548703B**	965 033 033	**WH53548703Q**	965 031 033
WH50548704A	965 036 043	**WH50548704B**	965 033 043	**WH53548704Q**	965 031 043
WH50548705A	965 036 953	**WH50548705B**	965 033 953	**WH53548705Q**	965 031 953
WH50548800A	965 046 003	**WH50548800B**	965 043 003	**WH53548800Q**	965 041 003
WH50548803A	965 046 033	**WH50548803B**	965 043 033	**WH53548803Q**	965 041 033
WH50548804A	965 046 043	**WH50548804B**	965 043 043	**WH53548804Q**	965 041 043
WH50548805A	965 046 953	**WH50548805B**	965 043 953	**WH53548805Q**	965 041 953
WH50548900A	965 056 003	**WH50548900B**	965 053 003	**WH53548900Q**	965 051 003
WH50548903A	965 056 033	**WH50548903B**	965 053 033	**WH53548903Q**	965 051 033
WH50548904A	965 056 043	**WH50548904B**	965 053 043	**WH53548904Q**	965 051 043
WH50548905A	965 056 953	**WH50548905B**	965 053 953	**WH53548905Q**	965 051 953
WH50549000A	965 066 003	**WH50549000B**	965 063 003	**WH53549000Q**	965 061 003
WH50549003A	965 066 033	**WH50549003B**	965 063 033	**WH53549003Q**	965 061 033
WH50549004A	965 066 043	**WH50549004B**	965 063 043	**WH53549004Q**	965 061 043
WH50549005A	965 066 953	**WH50549005B**	965 063 953	**WH53549005Q**	965 061 953

Matière:
- Face et plaque de recouvrement en duroplast, sans halogène, antibactérien et résistant aux rayons UV et aux rayures
- Appareil en thermoplast

Raccordement:
bornes à vis

Indice de protection:
IP20

Normes:
SEV certifié et contrôle de fabrication

Désignation profondeur d'encastrement 32 mm		**kallysto.line** complet 92 x 92 mm		**kallysto.trend** complet 94 x 94 mm		**kallysto.pro** complet 94 x 94 mm	
	Couleur	**N° de réf.**	N° ELDAS®	**N° de réf.**	N° ELDAS®	**N° de réf.**	N° ELDAS®
Prises pour satellite radio-TV, 2x IEC / 1x F AM02 SAT		**WH55545600C**	965 300 008	**WH56545600C**	965 300 208	**WH57545600C**	965 300 408
		WH55545603C	965 300 038	**WH56545603C**	965 300 238	**WH57545603C**	965 300 438
		WH55545604C	965 300 048	**WH56545604C**	965 300 248	**WH57545604C**	965 300 448
		WH55545605C	965 300 058	**WH56545605C**	965 300 258	**WH57545605C**	965 300 458

Plaques de fixation, plaques de recouvrement et boîtiers pour système modulaire et combinaisons ▶ Page 245

Couleurs complémentaires de cadre ▶ Page 248
kallysto.art ▶ Page 270

Couleurs et codes:
ultra blanc, RAL 9016: 00
gris clair, RAL 7035: 03
anthracite, RAL 7024: 04
noir, RAL 9005: 05
Couleurs proche RAL

▶ Page 596

A encastrer
pour combinaisons 60 x 60 mm

A encastrer
mécanisme avec face 77 x 77 mm

Apparent
boîtier 88 x 88 x 54 mm

N° de réf.	N° ELDAS®	**N° de réf.**	N° ELDAS®	**N° de réf.**	N° ELDAS®
WH50545600A	965 306 008	**WH50545600B**	965 303 008	**WH53545600Q**	965 311 003
WH50545603A	965 306 038	**WH50545603B**	965 303 038	**WH53545603Q**	965 311 033
WH50545604A	965 306 048	**WH50545604B**	965 303 048	**WH53545604Q**	965 311 043
WH50545605A	965 306 058	**WH50545605B**	965 303 058	**WH53545605Q**	965 311 053

▶ Page 596

WH50540100H

Désignation	profondeur d'encastrement	Emb.	**N° de réf.**	N° ELDAS®
Système modulaire - composants, face				
- Prises radio-TV à large bande, 2x IEC				
Face, ultra blanc	32 mm	1	**WH50540100H**	378 373 003
Face, gris clair	32 mm	1	**WH50540103H**	378 373 033
Face, anthracite	32 mm	1	**WH50540104H**	378 373 043
Face, noir	32 mm	1	**WH50540105H**	378 373 953
Face, beige	32 mm	1	**WH50540107H**	378 373 913
Face, brun	32 mm	1	**WH50540109H**	378 373 993

WH50545600H

Système modulaire - composants, face				
- Prises pour satellite radio-TV, 2x IEC / 1x F - AM02 SAT				
Face, ultra blanc	32 mm	1	**WH50545600H**	378 014 003
Face, gris clair	32 mm	1	**WH50545603H**	378 014 033
Face, anthracite	32 mm	1	**WH50545604H**	378 014 043
Face, noir	32 mm	1	**WH50545605H**	378 014 953
Face, beige	32 mm	1	**WH50545607H**	378 014 913
Face, brun	32 mm	1	**WH50545609H**	378 014 993

WH765302Z

Résistance terminale 75 Ω				
Résistance terminale 75 Ω		1	**WH765302Z**	965 369 098

▶ Page 596

WH405485E

Désignation	profondeur d'encastrement	Emb.	**N° de réf.**	N° ELDAS®
Système modulaire - composants, mécanisme				
- Largeur de bande jusqu'à 2 GHz				
Prise à tronçon de ligne 4dB	32 mm	1	**WH405485E**	965 216 793
Prise à tronçon de ligne 4dB avec plaque de fixation	32 mm	1	**WH405485F**	965 213 793
Prise finale 10.5dB avec résistance terminale	32 mm	1	**WH405486E**	965 226 793
Prise finale 10.5dB avec résistance terminale et plaque de fixation	32 mm	1	**WH405486F**	965 223 793
Prise de passage 11dB	32 mm	1	**WH405487E**	965 236 793
Prise de passage 11dB avec plaque de fixation	32 mm	1	**WH405487F**	965 233 793
Prise de passage 14dB	32 mm	1	**WH405488E**	965 246 793
Prise de passage 14dB avec plaque de fixation	32 mm	1	**WH405488F**	965 243 793
Prise de passage 19dB	32 mm	1	**WH405489E**	965 256 793
Prise de passage 19dB avec plaque de fixation	32 mm	1	**WH405489F**	965 253 793

WH405456E

Système modulaire - composants, mécanisme				
- AM02 SAT				
Prise pour satellite radio-TV		1	**WH405456E**	965 306 798
Prise pour satellite radio-TV avec plaque de fixation	32 mm	1	**WH405456F**	965 303 798

Matière:
- Face et plaque de recouvrement en duroplast, sans halogène, antibactérien et résistant aux rayons UV et aux rayures
- Appareil en thermoplast

Raccordement:
bornes à vis

Indice de protection:
IP20

Normes:
SEV certifié et contrôle de fabrication

Désignation profondeur d'encastrement 32 mm	Couleur	**kallysto.line** complet 92 x 92 mm **N° de réf.**	N° ELDAS®	**kallysto.trend** complet 94 x 94 mm **N° de réf.**	N° ELDAS®	**kallysto.pro** complet 94 x 94 mm **N° de réf.**	N° ELDAS®
Prises de données radio-TV, 2x IEC / 1x MiniDat 2 GHz, voie de retour 5 – 65 MHz prise à tronçon de ligne ' AMD04 4dB		**WH55543600C**	935 230 008	**WH56543600C**	935 230 208	**WH57543600C**	935 230 408
		WH55543603C	935 230 038	**WH56543603C**	935 230 238	**WH57543603C**	935 230 438
		WH55543604C	935 230 048	**WH56543604C**	935 230 248	**WH57543604C**	935 230 448
		WH55543605C	935 230 058	**WH56543605C**	935 230 258	**WH57543605C**	935 230 458
Prises de données radio-TV, 2x IEC / 1x MiniDat 2 GHz, voie de retour 5 – 65 MHz prise AMD10 10.5dB avec résistance terminale 75		**WH55543700C**	935 237 008	**WH56543700C**	935 237 208	**WH57543700C**	935 237 408
		WH55543703C	935 237 038	**WH56543703C**	935 237 238	**WH57543703C**	935 237 438
		WH55543704C	935 237 048	**WH56543704C**	935 237 248	**WH57543704C**	935 237 448
		WH55543705C	935 237 058	**WH56543705C**	935 237 258	**WH57543705C**	935 237 458
Prises de données radio-TV, 2x IEC / 1x MiniDat 2 GHz, voie de retour 5 – 65 MHz prise de passage AMD11 11dB		**WH55543800C**	935 231 008	**WH56543800C**	935 231 208	**WH57543800C**	935 231 408
		WH55543803C	935 231 038	**WH56543803C**	935 231 238	**WH57543803C**	935 231 438
		WH55543804C	935 231 048	**WH56543804C**	935 231 248	**WH57543804C**	935 231 448
		WH55543805C	935 231 058	**WH56543805C**	935 231 258	**WH57543805C**	935 231 458
Prises de données radio-TV, 2x IEC / 1x MiniDat 2 GHz, voie de retour 5 – 65 MHz prise de passage AMD15 14dB		**WH55543900C**	935 232 008	**WH56543900C**	935 232 208	**WH57543900C**	935 232 408
		WH55543903C	935 232 038	**WH56543903C**	935 232 238	**WH57543903C**	935 232 438
		WH55543904C	935 232 048	**WH56543904C**	935 232 248	**WH57543904C**	935 232 448
		WH55543905C	935 232 058	**WH56543905C**	935 232 258	**WH57543905C**	935 232 458
Prises de données radio-TV, 2x IEC / 1x MiniDat 2 GHz, voie de retour 5 – 65 MHz prise de passage AMD19 19dB		**WH55544000C**	935 233 008	**WH56544000C**	935 233 208	**WH57544000C**	935 233 408
		WH55544003C	935 233 038	**WH56544003C**	935 233 238	**WH57544003C**	935 233 438
		WH55544004C	935 233 048	**WH56544004C**	935 233 248	**WH57544004C**	935 233 448
		WH55544005C	935 233 058	**WH56544005C**	935 233 258	**WH57544005C**	935 233 458

Plaques de fixation, plaques de recouvrement et boîtiers pour système modulaire et combinaisons ▶ Page 245

Couleurs complémentaires de cadre ▶ Page 248
kallysto.art ▶ Page 270

Couleurs et codes:
ultra blanc, RAL 9016: 00
gris clair, RAL 7035: 03
anthracite, RAL 7024: 04
noir, RAL 9005: 05
Couleurs proche RAL

▶ Page 646

A encastrer
pour combinaisons 60 x 60 mm

A encastrer
mécanisme avec face 77 x 77 mm

Apparent
boîtier 88 x 88 x 54 mm

N° de réf.	N° ELDAS®	**N° de réf.**	N° ELDAS®	**N° de réf.**	N° ELDAS®
WH50543600A	935 280 003	**WH50543600B**	935 780 003	**WH53543600Q**	935 170 003
WH50543603A	935 280 033	**WH50543603B**	935 780 033	**WH53543603Q**	935 170 033
WH50543604A	935 280 043	**WH50543604B**	935 780 043	**WH53543604Q**	935 170 043
WH50543605A	935 280 953	**WH50543605B**	935 780 953	**WH53543605Q**	935 170 953
WH50543700A	935 287 003	**WH50543700B**	935 787 003	**WH53543700Q**	935 177 003
WH50543703A	935 287 033	**WH50543703B**	935 787 033	**WH53543703Q**	935 177 033
WH50543704A	935 287 043	**WH50543704B**	935 787 043	**WH53543704Q**	935 177 043
WH50543705A	935 287 953	**WH50543705B**	935 787 953	**WH53543705Q**	935 177 953
WH50543800A	935 281 003	**WH50543800B**	935 781 003	**WH53543800Q**	935 171 003
WH50543803A	935 281 033	**WH50543803B**	935 781 033	**WH53543803Q**	935 171 033
WH50543804A	935 281 043	**WH50543804B**	935 781 043	**WH53543804Q**	935 171 043
WH50543805A	935 281 953	**WH50543805B**	935 781 953	**WH53543805Q**	935 171 953
WH50543900A	935 282 003	**WH50543900B**	935 782 003	**WH53543900Q**	935 172 003
WH50543903A	935 282 033	**WH50543903B**	935 782 033	**WH53543903Q**	935 172 033
WH50543904A	935 282 043	**WH50543904B**	935 782 043	**WH53543904Q**	935 172 043
WH50543905A	935 282 953	**WH50543905B**	935 782 953	**WH53543905Q**	935 172 953
WH50544000A	935 283 003	**WH50544000B**	935 783 003	**WH53544000Q**	935 173 003
WH50544003A	935 283 033	**WH50544003B**	935 783 033	**WH53544003Q**	935 173 033
WH50544004A	935 283 043	**WH50544004B**	935 783 043	**WH53544004Q**	935 173 043
WH50544005A	935 283 953	**WH50544005B**	935 783 953	**WH53544005Q**	935 173 953

▶ Page 596

WH50540700H

Désignation	profondeur d'encastrement	Emb.	**N° de réf.**	N° ELDAS®
Système modulaire - composants, face				
- TV-/Radio-Datendosen, 2x IEC / 1x MiniDat				
Face, ultra blanc	32 mm	1	**WH50540700H**	378 375 003
Face, gris clair	32 mm	1	**WH50540703H**	378 375 033
Face, anthracite	32 mm	1	**WH50540704H**	378 375 043
Face, noir	32 mm	1	**WH50540705H**	378 375 953
Face, beige	32 mm	1	**WH50540707H**	378 375 913
Face, brun	32 mm	1	**WH50540709H**	378 375 993

▶ Page 596

WH405436E

Désignation	profondeur d'encastrement	Emb.	**N° de réf.**	N° ELDAS®
Système modulaire - composants, mécanisme				
Prise à tronçon de ligne 4dB	32 mm	1	**WH405436E**	935 280 793
Prise à tronçon de ligne 4dB avec plaque de fixation	32 mm	1	**WH405436F**	935 780 793
Prise finale 10.5dB avec résistance terminale	32 mm	1	**WH405437E**	935 287 793
Prise finale 10.5dB avec résistance terminale et plaque de fixation	32 mm	1	**WH405437F**	935 787 793
Prise de passage 11dB	32 mm	1	**WH405438E**	935 281 793
Prise de passage 11dB avec plaque de fixation	32 mm	1	**WH405438F**	935 781 793
Prise de passage 14dB	32 mm	1	**WH405439E**	935 282 793
Prise de passage 14dB avec plaque de fixation	32 mm	1	**WH405439F**	935 782 793
Prise de passage 19dB	32 mm	1	**WH405440E**	935 283 793
Prise de passage 19dB avec plaque de fixation	32 mm	1	**WH405440F**	935 783 793

WH765302Z

Résistance terminale 75 Ω				
Résistance terminale 75 Ω		1	**WH765302Z**	965 369 098

Module de base HMS
module complémentaire et couvercle

Module de base HMS:
- Découpes pour 12 inserts RJ45 Cat. 5e, Cat. 6 et Cat. 6A au max.
- Pour inserts non blindés et blindés
- Découpe pour module TV ou SAT optionnel
- Vis pour fixation sur la plaque perforée incluses

Module complémentaire HMS:
- Découpes pour 10 inserts RJ45 Cat. 5e, Cat. 6 et Cat. 6A au max.
- Pour inserts non blindés et blindés
- Vis pour fixation sur la plaque perforée incluses

Accessoires:
- Vis crantée 4.2x9.5 mm (set à 50 pc)

Indice de protection:
IP20

Montage:
- sur plaque perforée

▶ Page 596

	Désignation	Emb.	**N° de réf.**	N° ELDAS®
 WH74300503Z	**Module de base Light HMS** - découpes pour 8 inserts RJ 45 - avec découpe pour 2 FLF grdI ou 1 FLF grd II Module de base Light HMS	1	**WH74300503Z**	377 987 033
 WH74300303Z	**Module de base sans DSL HMS** - découpe pour 16 inserts RJ 45 et module TV/SAT Module de base sans DSL HMS	1	**WH74300303Z**	377 985 033
WH74300203Z	**Module complémentaire HMS** - découpes pour 10 inserts RJ45 Module complémentaire HMS	1	**WH74300203Z**	377 996 033
 WH74300603Z	**Module complémentaire Light HMS** - découpe pour 6 inserts RJ 45 - découpe pour 1 FLF grd I Module complémentaire Light HMS	1	**WH74300603Z**	377 988 033
WH74990163Z	**Couvercle HMS** - pour module de base et complémentaire Couvercle HMS	1	**WH74990103Z**	377 997 033
WH76991073Z	**Vis crantée** Vis crantée (set à 50 pc)	1	**WH76991073Z**	162 080 805

HMS Fiber Kit FO :
Kit de la prise OTO à la prise murale avec câble de rallonge (diamètre < 5 mm), fil d'insertion, adaptateur Keystone hybride CLIK/APC-LC/APC et dispositif de gestion des câbles.

WH74360100Z

Désignation	Emb.	**N° de réf.**	N° ELDAS®
HMS Fiber Kit FO			
HMS Fiber Kit FO 5 m	1	**WH74360100Z**	966 731 643
HMS Fiber Kit FO 7,5 m	1	**WH74360200Z**	966 731 653
HMS Fiber Kit FO 10 m	1	**WH74360300Z**	966 731 663
HMS Fiber Kit FO 12,5 m	1	**WH74360400Z**	966 731 673
HMS Fiber Kit FO 15 m	1	**WH74360500Z**	966 731 683
HMS Fiber Kit FO 20 m	1	**WH74360600Z**	966 731 743
HMS Fiber Kit FO 30 m	1	**WH74360700Z**	966 731 753
HMS Fiber Kit FO 50 m	1	**WH74360800Z**	966 731 763



WH76360100Z

HMS Dispositif de gestion des câbles

- pour le rangement de surlongueurs de câbles dans le coffret
- montage sur plaque perforée ou sur support de module

Dispositif de gestion des câbles	1	**WH76360100Z**	966 731 923

WH70360100Z

HMS Fiber adaptateur Keystone

Adaptateur Keystone LC/APC Duplex	1	**WH70360100Z**	966 730 653

WH70360200Z

HMS Fiber adaptateur Keystone

Adaptateur Keystone E2000/APC Simplex	1	**WH70360200Z**	966 730 663

	Désignation	Emb.	**N° de réf.**	N° ELDAS®
WH74410180Z	**Champ de distribution HMS** - pour 16 modules, 1HE - collier de câblage et matériel de fixation inclus			
	Champ de distribution HMS pour 16 modules	1	**WH74410180Z**	966 731 583
WH74410280Z	**Champ de distribution HMS** - pour 24 modules, 1HE - collier de câblage et matériel de fixation inclus			
	Champ de distribution HMS pour 24 modules	1	**WH74410280Z**	966 731 593
WH74950280Z	**Panneau guide-câbles HMS** - avec 4 étriers, 1HE - matériel de fixation inclus			
	Panneau guide-câbles HMS avec 4 étriers	1	**WH74950280Z**	966 730 883
WH74410480Z	**Champ de distribution HMS** - pour 6 appareils FLF gr. I, 1HE - collier de câblage et matériel de fi xation inclus			
	Champ de distribution HMS pour 6 appareils FLF gr. II,	1	**WH74410480Z**	966 731 803
WH74410580Z	**Champ de distribution HMS** - pour 5 appareils FLF gr. II, 2HE - matériel de fixation inclus			
	Champ de distribution HMS pour 5 appareils FLF gr. II,	1	**WH74410580Z**	966 731 903
WH74101280Z	**Cache HMS, 1 HE** - matériel de fixation inclus			
	Cache HMS, 1HE	1	**WH74101280Z**	966 731 293
WH74101380Z	**Cache HMS, 2 HE** - matériel de fixation inclus			
	Cache HMS, 2HE	1	**WH74101380Z**	966 731 393
WH70311000Z	**Panneau HMS-Voice 25 ports**			
	Panneau HMS-Voice 25 ports, équipé	1	**WH70311000Z**	966 730 603
WH70311100Z	**Panneau HMS-Voice 50 ports**			
	Panneau HMS-Voice 50 ports, équipé	1	**WH70311100Z**	966 730 613
WH70311300Z	**Panneau HMS-Voice 10 ports**			
	Panneau HMS-Voice 10 ports, tiroir	1	**WH70311300Z**	966 730 623

	Désignation	Emb.	**N° de réf.**	N° ELDAS®
WH74361000Z	**Panneau FO 19" pour SC D**			
	HMS Fiber Panneau FO SC D	1	**WH74361000Z**	966 731 773
WH74361100Z	**Panneau FO 19" pour LC S / SC S / E2000**			
	HMS Fiber Panneau FO LC S / SC S / E2000	1	**WH74361100Z**	966 731 783
WH70360300Z	**HMS Fiber Jonction**			
	Jonction LC/LC D Multimode OM2	1	**WH70360300Z**	966 730 673
WH70360400Z	**HMS Fiber Jonction**			
	Jonction LC/LC D Multimode OM3	1	**WH70360400Z**	966 730 683
WH70360500Z	**HMS Fiber Jonction**			
	Jonction LC/LC D Multimode OM4	1	**WH70360500Z**	966 730 693
WH70360600Z	**HMS Fiber Jonction**			
	Jonction E2000 APC SM	1	**WH70360600Z**	966 730 153
WH70360700Z	**HMS Fiber Jonction**			
	Jonction SC/SC Duplex Multimode	1	**WH70360700Z**	966 730 103
WH75360200Z	**HMS Fiber Câble de connexion**			
	LWL-Câble de connexion LC/APC verde - LC/PC bleu, G.657.A2, Simplex			
	HMS Câble de connexion FO 3 m	1	**WH75360200Z**	966 731 843
	HMS Câble de connexion FO 5 m	1	**WH75360300Z**	966 731 853
	HMS Câble de connexion FO 7,5 m	1	**WH75360400Z**	966 731 863
	HMS Câble de connexion FO 10 m	1	**WH75360500Z**	966 731 873
	HMS Câble de connexion FO 15 m	1	**WH75360600Z**	966 731 883
	HMS Câble de connexion FO 20 m	1	**WH75360700Z**	966 731 893

Inserts RJ45
pour module HMS de base et complémentaire

Sur ces pages, vous trouverez un résumé produits des composants passifs pour le câblage structuré dans l'armoire média selon DIN EN 50173-4.

Insert HMS RJ45:
- Blindage et décharge de traction combinés
- Identification claire des raccordements (EIA/TIA 568 A/B)
- Cat. 5e, Cat. 6 et Cat. 6A
- Module Keystone
- Contacts autodénudants
- Connecteur RJ45
- Raccordement: fil rigide AWG 23-25, fil souple septuple AWG 24-26

▶ Page 596

WH70290300Z

WH70290200Z

WH70310200Z

WH70300200Z

WH70310300Z

WH70300300Z

WH76410200Z

Désignation	Emb.	**N° de réf.**	N° ELDAS®
Insert HMS RJ45 Cat. 5e UTP			
- Cat. 5e UTP, non blindé			
Insert HMS RJ45 Cat. 5e UTP	1	**WH70290300Z**	977 731 003
Insert HMS RJ45 Cat. 5e UTP (Set à 100 pièces)	1	**WH70295300Z**	977 731 103
Insert HMS RJ45 Cat. 5e STP			
- Cat. 5e STP, blindé			
Insert HMS RJ45 Cat. 5e STP	1	**WH70290200Z**	977 701 003
Insert HMS RJ45 Cat. 5e STP (Set à 100 pièces)	1	**WH70295200Z**	977 701 103
Insert HMS RJ45 Cat. 6 UTP			
- Cat. 6 UTP, non blindé			
Insert HMS RJ45 Cat. 6 UTP	1	**WH70310200Z**	977 731 013
Insert HMS RJ45 Cat. 6 UTP (Set à 100 pièces)	1	**WH70315200Z**	977 731 113
Insert HMS RJ45 Cat. 6 STP			
- Cat. 6 STP, blindé			
Insert HMS RJ45 Cat. 6 STP	1	**WH70300200Z**	977 701 013
Insert HMS RJ45 Cat. 6 STP (Set à 100 pièces)	1	**WH70305200Z**	977 701 113
Insert HMS RJ45 Cat. 6A UTP			
- Cat. 6A STP, blindé			
Insert HMS RJ45 Cat. 6A UTP	1	**WH70310300Z**	977 732 013
Insert HMS RJ45 Cat. 6A UTP (Set à 100 pièces)	1	**WH70315300Z**	977 732 113
Insert HMS RJ45 Cat. 6A STP			
- Cat. 6A STP, blindé			
Insert HMS RJ45 Cat. 6A STP	1	**WH70300300Z**	977 701 023
Insert HMSRJ45 Cat. 6A STP (Set à 100 pièces)	1	**WH70305300Z**	977 701 123
Cache pour HMS			
Cache pour HMS, blanc	1	**WH76410200Z**	377 990 003
Cache pour HMS, noir	1	**WH76410205Z**	966 731 933
Cache pour HMS (Set à 100 pièces), blanc	1	**WH76415200Z**	377 990 103
Cache pour HMS (Set à 100 pièces), noir	1	**WH76415205Z**	966 731 943

Insert prise radio-TV:
- Prise CATV, largeur de bande 5 à 1002 MHz (large bande)
- Variantes d'affaiblissement: 4/10/11/14/19/23 dB
- Prise terminale avec résistance intégrée pour un montage rapide

Insert prise de données radio-TV:
- Prise CATV, largeur de bande 5 à 1002 MHz (large bande)
- Voie de retour 5 – 65 MHz
- Variantes d'affaiblissement: 4/10/11/14/19/23 dB
- Prise avec résistance intégrée pour un montage rapide

▶ Page 596

WH76420505Z

Désignation	Emb.	**N° de réf.**	N° ELDAS®
Outil pour inserts RJ45			
- pour presser les inserts RJ45			
Outil pour inserts RJ45	1	**WH76420505Z**	983 223 009

WH405485Z

Inserts prise radio-TV

- pour module de base
- large bande TV/radio
- 2x IEC
- jusqu'à 2 GHz

Prise à tronçon de ligne AM04 4dB	10	**WH405485Z**	965 214 793
Prise terminale AM10 10.5dB avec résistance 75 Ω	10	**WH405486Z**	965 224 793
Prise de passage AM11 11dB	10	**WH405487Z**	965 234 793
Prise de passage AM15 14dB	10	**WH405488Z**	965 244 793
Prise de passage AM19 19dB	10	**WH405489Z**	965 254 793
Prise de passage AM23 23dB	10	**WH405490Z**	965 264 793

WH405436Z

Inserts prise de données radio-TV

- pour module de base
- large bande TV/radio
- 2x IEC / 1x MiniDat
- jusqu'à 2 GHz
- voie de retour 5 – 65 MHz

Prise à tronçon de ligne AM04 4dB	10	**WH405436Z**	935 280 713
Prise terminale AMD10 10.5dB avec résistance 75 Ω	10	**WH405437Z**	935 287 713
Prise de passage AMD11 11dB	10	**WH405438Z**	935 281 713
Prise de passage AMD15 14dB	10	**WH405439Z**	935 282 713
Prise de passage AMD19 19dB	10	**WH405440Z**	935 283 713

HMS Répartiteur F, connecteur F, résistance terminale F

	Désignation	Emb.	N° de réf.	N° ELDAS®
WH70530100Z	**Répartiteur F** 2 sorties	1	**WH70530100Z**	966 800 103
WH70530200Z	**Répartiteur F** 3 sorties	1	**WH70530200Z**	966 800 203
WH70530300Z	**Répartiteur F** 4 sorties	1	**WH70530300Z**	966 800 303
WH70530400Z	**Répartiteur F** 6 sorties	1	**WH70530400Z**	966 800 403
WH70530500Z	**Répartiteur F** 8 sorties	1	**WH70530500Z**	966 800 603
WH70530600Z	**Dérivateur F** 1 sortie	1	**WH70530600Z**	966 800 703
WH70531000Z	**Connecteur F** Connecteur F Cablecom	1	**WH70531000Z**	966 801 103
WH70531100Z	**Connecteur F** Connecteur F à compression	1	**WH70531100Z**	966 801 203
WH76530300Z	**Résistance terminale F** 75 ohms	1	**WH76530300Z**	966 801 303

Accessoires:
- Support de montage pour appareils multimédias

Câbles Patch Y HMS:
- Se prêtent au "câble sharing", pour combiner divers services, tels que réseau-téléphone ou 2x réseau sur un câble de données 8 pôles

Câbles Patch HMS:
- U/UTP Cat. 6/E, 250MHz, 4x2x0,20 mm², conducteur intérieur fil de cuivre souple (AWG 24), câblage par paires, gaine et douille anticoude en gris, vert ou bleu, sans halogène, connecteur RJ45 des deux côtés
- Disponibles en plusieurs longueurs

▶ Page 596

VZ02MM

WH75401303Z

WH75400903Z

WH75401603Z

WH75401612Z

WH75401613Z

Désignation	Emb.	N° de réf.	N° ELDAS®
Support pour appareils multimédias			
- pour montage sur plaque perforée			
Support pour appareils multimédias	1	**VZ02MM**	822 990 914
Câbles Patch Y TEL/LAN			
- pour cable sharing			
Câbles Patch Y TEL/LAN 0,5 m	10	**WH75401303Z**	101 349 409
Câbles Patch Y TEL/LAN 1,0 m	10	**WH75401403Z**	101 349 419
Câbles Patch Y LAN/LAN			
- pour cable sharing			
Câbles Patch Y LAN/LAN 1,0 m	10	**WH75401003Z**	101 349 319
Câbles Patch HMS RJ45 U/UTP			
- catégorie 6 U/UTP - douille anticoude courte			
Câbles Patch Cat. 6 RJ45, 0,5 m, gris	10	**WH75401603Z**	101 347 109
Câbles Patch Cat. 6 RJ45, 1,0 m, gris	10	**WH75401703Z**	101 347 209
Câbles Patch Cat. 6 RJ45, 2,0 m, gris	10	**WH75401803Z**	101 347 309
Câbles Patch Cat. 6 RJ45, 5,0 m, gris	10	**WH75401903Z**	101 347 309
Câbles Patch Cat. 6 RJ45, 10,0 m, gris	10	**WH75402503Z**	101 347 609
Câbles Patch HMS RJ45 U/UTP			
- catégorie 6 U/UTP - douille anticoude courte			
Câbles Patch Cat. 6 RJ45, 0,5 m, vert	10	**WH75401612Z**	101 347 119
Câbles Patch Cat. 6 RJ45, 1,0 m, vert	10	**WH75401712Z**	101 347 219
Câbles Patch Cat. 6 RJ45, 2,0 m, vert	10	**WH75401812Z**	101 347 319
Câbles Patch Cat. 6 RJ45, 5,0 m, vert	10	**WH75401912Z**	101 347 419
Câbles Patch Cat. 6 RJ45, 10,0 m, vert	10	**WH75402512Z**	101 347 619
Câbles Patch RJ45 U/UTP			
- catégorie 6 U/UTP - douille anticoude courte			
Câbles Patch Cat. 6 RJ45, 0,5 m, bleu	10	**WH75401613Z**	101 347 129
Câbles Patch Cat. 6 RJ45, 1,0 m, bleu	10	**WH75401713Z**	101 347 229
Câbles Patch Cat. 6 RJ45, 2,0 m, bleu	10	**WH75401813Z**	101 347 329
Câbles Patch Cat. 6 RJ45, 5,0 m, bleu	10	**WH75401913Z**	101 347 429
Câbles Patch Cat. 6 RJ45, 10,0 m, bleu	10	**WH75402513Z**	101 347 629

Câbles Patch HMS:
- S/FTP Cat. 6/E, 250MHz, 4x2x0,10 mm², conducteur intérieur fil de cuivre souple (AWG 27), câblage par paires, gaine et douille anticoude en gris, vert ou bleu, sans halogène, connecteur RJ45 des deux côtés
- Disponibles en plusieurs longueurs

▶ Page 596

WH75400403Z

Câbles Patch HMS RJ45 S/FTP

- catégorie 6 S/FTP
- douille anticoude courte

Désignation	Emb.	**N° de réf.**	N° ELDAS®
Câbles Patch Cat. 6 RJ45, 0,5 m, gris	10	**WH75400403Z**	101 346 109
Câbles Patch Cat. 6 RJ45, 1,0 m, gris	10	**WH75400503Z**	101 346 209
Câbles Patch Cat. 6 RJ45, 2,0 m, gris	10	**WH75400603Z**	101 346 309
Câbles Patch Cat. 6 RJ45, 5,0 m, gris	10	**WH75400703Z**	101 346 409
Câbles Patch Cat. 6 RJ45, 10,0 m, gris	10	**WH75400803Z**	101 346 509

WH75400412Z

Câbles Patch HMS RJ45 S/FTP

- catégorie 6 S/FTP
- douille anticoude courte

Câbles Patch Cat. 6 RJ45, 0,5 m, vert	10	**WH75400412Z**	101 346 119
Câbles Patch Cat. 6 RJ45, 1,0 m, vert	10	**WH75400512Z**	101 346 219
Câbles Patch Cat. 6 RJ45, 2,0 m, vert	10	**WH75400612Z**	101 346 319
Câbles Patch Cat. 6 RJ45, 5,0 m, vert	10	**WH75400712Z**	101 346 419
Câbles Patch Cat. 6 RJ45, 10,0 m, vert	10	**WH75400812Z**	101 346 519

WH75400413Z

Câbles Patch HMS RJ45 S/FTP

- catégorie 6 S/FTP
- douille anticoude courte

Câbles Patch Cat. 6 RJ45, 0,5 m, bleu	10	**WH75400413Z**	101 346 129
Câbles Patch Cat. 6 RJ45, 1,0 m, bleu	10	**WH75400513Z**	101 346 229
Câbles Patch Cat. 6 RJ45, 2,0 m, bleu	10	**WH75400613Z**	101 346 329
Câbles Patch Cat. 6 RJ45, 5,0 m, bleu	10	**WH75400713Z**	101 346 429
Câbles Patch Cat. 6 RJ45, 10,0 m, bleu	10	**WH75400813Z**	101 346 529

Câbles Patch HMS:
- S/STP Cat. 6A/EA, 500MHz, 4x2x0,14 mm², conducteur intérieur fil de cuivre souple (AWG 26), câblage par paires, gaine et douille anticoude en gris, vert ou bleu, sans halogène, connecteur RJ45 des deux côtés
- Disponibles en plusieurs longueurs

▶ Page 596

WH75402303Z

Câbles Patch HMS RJ45 S/STP

- catégorie 6A S/STP
- douille anticoude courte

Désignation	Emb.	**N° de réf.**	N° ELDAS®
Câbles Patch Cat. 6A RJ45, 0,5 m, gris	10	**WH75402303Z**	101 345 109
Câbles Patch Cat. 6A RJ45, 1,0 m, gris	10	**WH75402203Z**	101 345 209
Câbles Patch Cat. 6A RJ45, 2,0 m, gris	10	**WH75402103Z**	101 345 309
Câbles Patch Cat. 6A RJ45, 5,0 m, gris	10	**WH75402403Z**	101 345 409
Câbles Patch Cat. 6A RJ45, 10,0 m, gris	10	**WH75402603Z**	101 345 509

WH75402312Z

Câbles Patch HMS RJ45 S/STP

- catégorie 6A S/STP
- douille anticoude courte

Câbles Patch Cat. 6A RJ45, 0,5 m, vert	10	**WH75402312Z**	101 345 119
Câbles Patch Cat. 6A RJ45, 1,0 m, vert	10	**WH75402212Z**	101 345 219
Câbles Patch Cat. 6A RJ45, 2,0 m, vert	10	**WH75402112Z**	101 345 319
Câbles Patch Cat. 6A RJ45, 5,0 m, vert	10	**WH75402412Z**	101 345 419
Câbles Patch Cat. 6A RJ45, 10,0 m, vert	10	**WH75402612Z**	101 345 519

WH75402313Z

Câbles Patch HMS RJ45 S/STP

- catégorie 6A S/STP
- douille anticoude courte

Câbles Patch Cat. 6A RJ45, 0,5 m, bleu	10	**WH75402313Z**	101 345 129
Câbles Patch Cat. 6A RJ45, 1,0 m, bleu	10	**WH75402213Z**	101 345 229
Câbles Patch Cat. 6A RJ45, 2,0 m, bleu	10	**WH75402113Z**	101 345 329
Câbles Patch Cat. 6A RJ45, 5,0 m, bleu	10	**WH75402413Z**	101 345 429
Câbles Patch Cat. 6A RJ45, 10,0 m, bleu	10	**WH75402613Z**	101 345 529

	Désignation	Emb.	**N° de réf.**	N° ELDAS®
WH75402003Z	**Câble de liaison téléphonique pour module de base, 0.5 m** - Cablecom-Box T+T - Swisscom-Box T+T - alimentation T+T dans module téléphonique DSL RJ45, vert - RJ11/RJ45			
	Câble de liaison téléphonique	1	**WH75402003Z**	101 460 909
WH76400400Z	**Splitter VDSL2 POTS** - pour ADSL et VDSL via téléphonie analogique			
	Splitter VDSL2 POTS	1	**WH76400400Z**	966 737 104
WH76400500Z	**Splitter VDSL pour ISDN** - pour ADSL et VDSL via téléphonie ISDN			
	Splitter VDSL pour ISDN	1	**WH76400500Z**	966 737 114
WH75400400Z	**Câble Y vers prise de retour All IP 2 DSL, 4 m** - pour le retour 2 DSL			
	Câble Y L=4 m	1	**WH75400400Z**	101 349 039
WH70311200Z	**Connecteur confectionnable**			
	Connecteur confectionnable sur site RJ45 Cat.6A	1	**WH70311200Z**	966 730 623

kallysto
Prises multimédias HMS avec prise radio-TV et sat 2 trous à large bande

Matière:
- Face et plaque de recouvrement en duroplast, sans halogène, antibactérien et résistant aux rayons UV et aux rayures
- Appareil en thermoplast

Raccordement:
bornes à vis

Indice de protection:
IP20

Normes:
SEV certifié et contrôle de fabrication

Désignation profondeur d'encastrement 32 mm	Couleur	kallysto.line complet 92 x 92 mm **N° de réf.**	N° ELDAS®	kallysto.trend complet 94 x 94 mm **N° de réf.**	N° ELDAS®	kallysto.pro complet 94 x 94 mm **N° de réf.**	N° ELDAS®
Prises multimédias HMS radio-TV à large bande, 2x IEC et pour inserts HMS 1x/2x RJ45 prise à tronçon de ligne HMS AM04 4B - jusqu'à 2 GHz		**WH55549300C**	965 410 008	**WH56549300C**	965 410 208	**WH57549300C**	965 410 408
		WH55549303C	965 410 038	**WH56549303C**	965 410 238	**WH57549303C**	965 410 438
		WH55549304C	965 410 048	**WH56549304C**	965 410 248	**WH57549304C**	965 410 448
		WH55549305C	965 410 058	**WH56549305C**	965 410 258	**WH57549305C**	965 410 458
Prises multimédias HMS radio-TV à large bande, 2x IEC et pour inserts HMS 1x/2x RJ45 prise HMS AM10 10.5dB avec résistance terminale 75 - jusqu'à 2 GHz		**WH55549400C**	965 420 008	**WH56549400C**	965 420 208	**WH57549400C**	965 420 408
		WH55549403C	965 420 038	**WH56549403C**	965 420 238	**WH57549403C**	965 420 438
		WH55549404C	965 420 048	**WH56549404C**	965 420 248	**WH57549404C**	965 420 448
		WH55549405C	965 420 058	**WH56549405C**	965 420 258	**WH57549405C**	965 420 458
Prises multimédias HMS radio-TV à large bande, 2x IEC et pour inserts HMS 1x/2x RJ45 prise de passage HMS AM11 11dB - jusqu'à 2 GHz		**WH55549500C**	965 430 008	**WH56549500C**	965 430 208	**WH57549500C**	965 430 408
		WH55549503C	965 430 038	**WH56549503C**	965 430 238	**WH57549503C**	965 430 438
		WH55549504C	965 430 048	**WH56549504C**	965 430 248	**WH57549504C**	965 430 448
		WH55549505C	965 430 058	**WH56549505C**	965 430 258	**WH57549505C**	965 430 458
Prises multimédias HMS radio-TV à large bande, 2x IEC et pour inserts HMS 1x/2x RJ45 prise de passage HMS AM15 14dB - jusqu'à 2 GHz		**WH55549600C**	965 440 008	**WH56549600C**	965 440 208	**WH57549600C**	965 440 408
		WH55549603C	965 440 038	**WH56549603C**	965 440 238	**WH57549603C**	965 440 438
		WH55549604C	965 440 048	**WH56549604C**	965 440 248	**WH57549604C**	965 440 448
		WH55549605C	965 440 058	**WH56549605C**	965 440 258	**WH57549605C**	965 440 458
Prises multimédias HMS radio-TV à large bande, 2x IEC et pour inserts HMS 1x/2x RJ45 prise de passage HMS AM19 19dB - jusqu'à 2 GHz		**WH55549700C**	965 450 008	**WH56549700C**	965 450 208	**WH57549700C**	965 450 408
		WH55549703C	965 450 038	**WH56549703C**	965 450 238	**WH57549703C**	965 450 438
		WH55549704C	965 450 048	**WH56549704C**	965 450 248	**WH57549704C**	965 450 448
		WH55549705C	965 450 058	**WH56549705C**	965 450 258	**WH57549705C**	965 450 458
Prises multimédias HMS radio-TV à large bande, 2x IEC et pour inserts HMS 1x/2x RJ45 prise de passage HMS AM23 23dB - jusqu'à 2 GHz		**WH55549800C**	965 460 008	**WH56549800C**	965 460 208	**WH57549800C**	965 460 408
		WH55549803C	965 460 038	**WH56549803C**	965 460 238	**WH57549803C**	965 460 438
		WH55549804C	965 460 048	**WH56549804C**	965 460 248	**WH57549804C**	965 460 448
		WH55549805C	965 460 058	**WH56549805C**	965 460 258	**WH57549805C**	965 460 458

Prises multimédias HMS avec prise radio-TV et sat 2 trous à large bande

Plaques de fixation, plaques de recouvrement et boîtiers pour système modulaire et combinaisons ▶ Page 245

Couleurs complémentaires de cadre ▶ Page 248
kallysto.art ▶ Page 270

Couleurs et codes:
ultra blanc, RAL 9016: 00
gris clair, RAL 7035: 03
anthracite, RAL 7024: 04
noir, RAL 9005: 05
Couleurs proche RAL

▶ Page 596

A encastrer
pour combinaisons 60 x 60 mm

A encastrer
mécanisme avec face 77 x 77 mm

Apparent
boîtier 88 x 88 x 54 mm

N° de réf.	N° ELDAS®	**N° de réf.**	N° ELDAS®	**N° de réf.**	N° ELDAS®
WH50549300A	965 116 003	**WH50549300B**	965 113 003	**WH53549300Q**	965 111 003
WH50549303A	965 116 033	**WH50549303B**	965 113 033	**WH53549303Q**	965 111 033
WH50549304A	965 116 043	**WH50549304B**	965 113 043	**WH53549304Q**	965 111 043
WH50549305A	965 116 953	**WH50549305B**	965 113 953	**WH53549305Q**	965 111 953
WH50549400A	965 126 003	**WH50549400B**	965 123 003	**WH53549400Q**	965 121 003
WH50549403A	965 126 033	**WH50549403B**	965 123 033	**WH53549403Q**	965 121 033
WH50549404A	965 126 043	**WH50549404B**	965 123 043	**WH53549404Q**	965 121 043
WH50549405A	965 126 953	**WH50549405B**	965 123 953	**WH53549405Q**	965 121 953
WH50549500A	965 136 003	**WH50549500B**	965 133 003	**WH53549500Q**	965 131 003
WH50549503A	965 136 033	**WH50549503B**	965 133 033	**WH53549503Q**	965 131 033
WH50549504A	965 136 043	**WH50549504B**	965 133 043	**WH53549504Q**	965 131 043
WH50549505A	965 136 953	**WH50549505B**	965 133 953	**WH53549505Q**	965 131 953
WH50549600A	965 146 003	**WH50549600B**	965 143 003	**WH53549600Q**	965 141 003
WH50549603A	965 146 033	**WH50549603B**	965 143 033	**WH53549603Q**	965 141 033
WH50549604A	965 146 043	**WH50549604B**	965 143 043	**WH53549604Q**	965 141 043
WH50549605A	965 146 953	**WH50549605B**	965 143 953	**WH53549605Q**	965 141 953
WH50549700A	965 156 003	**WH50549700B**	965 153 003	**WH53549700Q**	965 151 003
WH50549703A	965 156 033	**WH50549703B**	965 153 033	**WH53549703Q**	965 151 033
WH50549704A	965 156 043	**WH50549704B**	965 153 043	**WH53549704Q**	965 151 043
WH50549705A	965 156 953	**WH50549705B**	965 153 953	**WH53549705Q**	965 151 953
WH50549800A	965 166 003	**WH50549800B**	965 163 003	**WH53549800Q**	965 161 003
WH50549803A	965 166 033	**WH50549803B**	965 163 033	**WH53549803Q**	965 161 033
WH50549804A	965 166 043	**WH50549804B**	965 163 043	**WH53549804Q**	965 161 043
WH50549805A	965 166 953	**WH50549805B**	965 163 953	**WH53549805Q**	965 161 953

kallysto

Prises multimédias HMS avec prise radio-TV et sat 2 trous à large bande

Matière:
- Face et plaque de recouvrement en duroplast, sans halogène, antibactérien et résistant aux rayons UV et aux rayures
- Appareil en thermoplast

Raccordement:
bornes à vis

Indice de protection:
IP20

Normes:
SEV certifié et contrôle de fabrication

Désignation profondeur d'encastrement 32 mm	Couleur	**kallysto.line** complet 92 x 92 mm **N° de réf.**	N° ELDAS®	**kallysto.trend** complet 94 x 94 mm **N° de réf.**	N° ELDAS®	**kallysto.pro** complet 94 x 94 mm **N° de réf.**	N° ELDAS®
Prises multimédias HMS radio-TV et satellite, 2x IEC / 1x F et pour inserts HMS 1x/2x RJ45 HMS AM02 SAT		**WH55546900C**	935 255 008	**WH56546900C**	935 255 208	**WH57546900C**	935 255 408
		WH55546903C	935 255 038	**WH56546903C**	935 255 238	**WH57546903C**	935 255 438
		WH55546904C	935 255 048	**WH56546904C**	935 255 248	**WH57546904C**	935 255 448
		WH55546905C	935 255 058	**WH56546905C**	935 255 258	**WH57546905C**	935 255 458

Prises multimédias HMS avec prise radio-TV et sat 2 trous à large bande

Plaques de fixation, plaques de recouvrement et boîtiers pour système modulaire et combinaisons ▶ Page 245

Couleurs complémentaires de cadre ▶ Page 248
kallysto.art ▶ Page 270

Couleurs et codes:
ultra blanc, RAL 9016: 00
gris clair, RAL 7035: 03
anthracite, RAL 7024: 04
noir, RAL 9005: 05
Couleurs proche RAL

▶ Page 596

A encastrer
pour combinaisons 60 x 60 mm

A encastrer
mécanisme avec face 77 x 77 mm

Apparent
boîtier 88 x 88 x 54 mm

N° de réf.	N° ELDAS®	**N° de réf.**	N° ELDAS®	**N° de réf.**	N° ELDAS®
WH50546900A	935 255 003	**WH50546900B**	935 755 003	**WH53546900Q**	935 075 003
WH50546903A	935 255 033	**WH50546903B**	935 755 033	**WH53546903Q**	935 075 033
WH50546904A	935 255 043	**WH50546904B**	935 755 043	**WH53546904Q**	935 075 043
WH50546905A	935 255 953	**WH50546905B**	935 755 953	**WH53546905Q**	935 075 953

kallysto Prises multimédias HMS
avec prise radio-TV et sat 2 trous à large bande, Accessoires

▶ Page 596

WH50546300H

WH50546900H

Désignation	profondeur d'encastrement	Emb.	**N° de réf.**	N° ELDAS®
Système modulaire - composants				
- Prises multimédias HMS radio-TV à large bande, 2x IEC et pour inserts HMS 1x/2x RJ45				
Face HMS/ R-TV, ultra blanc	32 mm	1	**WH50546300H**	378 091 003
Face HMS/ R-TV, gris clair	32 mm	1	**WH50546303H**	378 091 033
Face HMS/ R-TV, anthracite	32 mm	1	**WH50546304H**	378 091 043
Face HMS/ R-TV, noir	32 mm	1	**WH50546305H**	378 091 953
Face HMS/ R-TV, beige	32 mm	1	**WH50546307H**	378 091 913
Face HMS/ R-TV, brun	32 mm	1	**WH50546309H**	378 091 993
Système modulaire - composants, face				
- Prises multimédias HMS radio-TV et satellite, 2x IEC / 1x F et pour inserts HMS 1x/2x RJ45				
Face HMS/ R-TV-SAT, ultra blanc	32 mm	1	**WH50546900H**	378 092 003
Face HMS/ R-TV-SAT, gris clair	32 mm	1	**WH50546903H**	378 092 033
Face HMS/ R-TV-SAT, anthracite	32 mm	1	**WH50546904H**	378 092 043
Face HMS/ R-TV-SAT, noir	32 mm	1	**WH50546905H**	378 092 953
Face HMS/ R-TV-SAT, beige	32 mm	1	**WH50546907H**	378 092 913
Face HMS/ R-TV-SAT, brun	32 mm	1	**WH50546909H**	378 092 993

▶ Page 596

WH405493E

Désignation	profondeur d'encastrement	Emb.	**N° de réf.**	N° ELDAS®
Système modulaire - composants, mécanisme				
- Largeur de bande jusqu'à 2 GHz				
Prise à tronçon de ligne HMS 4dB	32 mm	1	**WH405493E**	935 416 793
Prise à tronçon de ligne HMS 4dB avec plaque de fixation	32 mm	1	**WH405493F**	965 413 793
Prise finale HMS 10.5dB avec résistance terminale	32 mm	1	**WH405494E**	935 426 793
Prise finale HMS 10.5dB avec résistance terminale et plaque de fixation	32 mm	1	**WH405494F**	965 423 793
Prise de passage HMS 11dB	32 mm	1	**WH405495E**	935 436 793
Prise de passage HMS 11dB avec plaque de fixation	32 mm	1	**WH405495F**	965 433 793
Prise de passage HMS 14dB	32 mm	1	**WH405496E**	935 446 793
Prise de passage HMS 14dB avec plaque de fixation	32 mm	1	**WH405496F**	965 443 793
Prise de passage HMS 19dB	32 mm	1	**WH405497E**	935 456 793
Prise de passage HMS 19dB avec plaque de fixation	32 mm	1	**WH405497F**	965 453 793

WH405469E

Système modulaire - composants, mécanisme				
Prises multimédias HMS AM02 SAT	32 mm	1	**WH405469E**	935 255 793
Prises multimédias HMS AM02 SAT, avec plaque de fixation	32 mm	1	**WH405469F**	935 755 793

WH765302Z

Résistance terminale 75				
Résistance terminale 75		1	**WH765302Z**	965 369 098

▶ Page 596

WH50547600H

Désignation	profondeur d'encastrement	Emb.	**N° de réf.**	N° ELDAS®
Système modulaire - composants, face				
- Prises multimédias HMS avec prise de données radio-TV, 2x IEC / 1x MiniDat et pour inserts HMS 1x/2x RJ45				
Face HMS R-TV-Données, ultra blanc	32 mm	1	**WH50547600H**	378 093 003
Face HMS R-TV-Données, gris clair	32 mm	1	**WH50547603H**	378 093 033
Face HMS R-TV-Données, anthracite	32 mm	1	**WH50547604H**	378 093 043
Face HMS R-TV-Données, noir	32 mm	1	**WH50547605H**	378 093 953
Face HMS R-TV-Données, beige	32 mm	1	**WH50547607H**	378 093 913
Face HMS R-TV-Données, brun	32 mm	1	**WH50547609H**	378 093 993

kallysto
Sets de montage HMS pour 2x ou 4x RJ45

Matière:
- Face et plaque de recouvrement en duroplast, sans halogène, antibactérien et résistant aux rayons UV et aux rayures
- Appareil en thermoplast

Raccordement:
bornes à vis

Indice de protection:
IP20

Normes:
SEV certifié et contrôle de fabrication

Désignation	Couleur	kallysto.line complet 92 x 92 mm N° de réf.	N° ELDAS®	kallysto.trend complet 94 x 94 mm N° de réf.	N° ELDAS®	kallysto.pro complet 94 x 94 mm N° de réf.	N° ELDAS®
Set de montage pour inserts HMS, max. 2x RJ45		**WH55300400C**	378 002 008	**WH56300400C**	378 002 208	**WH57300400C**	378 002 408
		WH55300403C	378 002 038	**WH56300403C**	378 002 238	**WH57300403C**	378 002 438
		WH55300404C	378 002 048	**WH56300404C**	378 002 248	**WH57300404C**	378 002 448
		WH55300405C	378 002 058	**WH56300405C**	378 002 258	**WH57300405C**	378 002 458
Set de montage pour inserts HMS, max. 4x RJ45		**WH55300300C**	378 004 008	**WH56300300C**	378 004 208	**WH57300300C**	378 004 408
		WH55300303C	378 004 038	**WH56300303C**	378 004 238	**WH57300303C**	378 004 438
		WH55300304C	378 004 048	**WH56300304C**	378 004 248	**WH57300304C**	378 004 448
		WH55300305C	378 004 058	**WH56300305C**	378 004 258	**WH57300305C**	378 004 458

Plaques de fixation, plaques de recouvrement et boîtiers pour système modulaire et combinaisons ▶ Page 245

Couleurs complémentaires de cadre ▶ Page 248
kallysto.art ▶ Page 270

Couleurs et codes:
ultra blanc, RAL 9016: 00
gris clair, RAL 7035: 03
anthracite, RAL 7024: 04
noir, RAL 9005: 05
Couleurs proche RAL

▶ Page 596

A encastrer
pour combinaisons 60 x 60 mm

A encastrer
mécanisme avec face 77 x 77 mm

Apparent
boîtier 88 x 88 x 54 mm

N° de réf.	N° ELDAS®	**N° de réf.**	N° ELDAS®	**N° de réf.**	N° ELDAS®
WH50300400A	378 056 003	**WH50300400B**	378 057 003	**WH53300400Q**	378 095 003
WH50300403A	378 056 033	**WH50300403B**	378 057 033	**WH53300403Q**	378 095 033
WH50300404A	378 056 043	**WH50300404B**	378 057 043	**WH53300404Q**	378 095 043
WH50300405A	378 056 953	**WH50300405B**	378 057 953	**WH53300405Q**	378 095 953
WH50300300A	378 016 003	**WH50300300B**	378 017 003	**WH53300300Q**	378 094 003
WH50300303A	378 016 033	**WH50300303B**	378 017 033	**WH53300303Q**	378 094 033
WH50300304A	378 016 043	**WH50300304B**	378 017 043	**WH53300304Q**	378 094 043
WH50300305A	378 016 953	**WH50300305B**	378 017 953	**WH53300305Q**	378 094 953

▶ Page 596

WH50300400H

Désignation	profondeur d'encastrement	Emb.	**N° de réf.**	N° ELDAS®
Système modulaire - composants, face				
- set de montage HMS, 2x RJ45				
Face HMS pour 2 modules, ultra blanc	32 mm	1	**WH50300400H**	378 058 003
Face HMS pour 2 modules, gris clair	32 mm	1	**WH50300403H**	378 058 033
Face HMS pour 2 modules, anthracite	32 mm	1	**WH50300404H**	378 058 043
Face HMS pour 2 modules, noir	32 mm	1	**WH50300405H**	378 058 953
Face HMS pour 2 modules, beige	32 mm	1	**WH50300407H**	378 058 913
Face HMS pour 2 modules, brun	32 mm	1	**WH50300409H**	378 058 993



WH50300300H

Système modulaire - composants, face				
- set de montage HMS, 4x RJ45				
Face HMS pour 4 modules, ultra blanc	32 mm	1	**WH50300300H**	378 018 003
Face HMS pour 4 modules, gris clair	32 mm	1	**WH50300303H**	378 018 033
Face HMS pour 4 modules, anthracite	32 mm	1	**WH50300304H**	378 018 043
Face HMS pour 4 modules, noir	32 mm	1	**WH50300305H**	378 018 953
Face HMS pour 4 modules, beige	32 mm	1	**WH50300307H**	378 018 913
Face HMS pour 4 modules, brun	32 mm	1	**WH50300309H**	378 018 993

▶ Page 596



WH403004E

Désignation	profondeur d'encastrement	Emb.	**N° de réf.**	N° ELDAS®
Système modulaire - composants, mécanisme				
Set de montage pour max. 2 inserts HMS	12 mm	1	**WH403004E**	377 984 793
Set de montage pour max. 2 inserts HMS avec plaque de fixation	12 mm	1	**WH403004F**	377 982 793



WH403003E

Système modulaire - composants, mécanisme				
Set de montage pour max. 4 inserts HMS	12 mm	1	**WH403003E**	377 994 793
Set de montage pour max. 4 inserts HMS avec plaque de fixation	12 mm	1	**WH403003F**	377 992 793

Matière:
- Face et plaque de recouvrement en duroplast, sans halogène, antibactérien et résistant aux rayons UV et aux rayures
- Appareil en thermoplast

- Plaque de fixation spéciale non requise - installation possible dans une plaque de fixation standard

Raccordement:
bornes à vis

Indice de protection:
IP20

Désignation profondeur d'encastrement 32 mm	Couleur	**kallysto.line** complet 92 x 92 mm **N° de réf.**	N° ELDAS®	**kallysto.trend** complet 94 x 94 mm **N° de réf.**	N° ELDAS®	**kallysto.pro** complet 94 x 94 mm **N° de réf.**	N° ELDAS®
1x média RJ45 Cat. 5e, non blindé sortie inclinée avec insert 1x média RJ45 ou 2x média RJ45 et porte-étiquette 42x9 mm avec bornes à sertir		**WH55290100C**	977 055 008	**WH56290100C**	977 055 208	**WH57290100C**	977 055 408
		WH55290103C	977 055 038	**WH56290103C**	977 055 238	**WH57290103C**	977 055 438
		WH55290104C	977 055 048	**WH56290104C**	977 055 248	**WH57290104C**	977 055 448
		WH55290105C	977 055 058	**WH56290105C**	977 055 258	**WH57290105C**	977 055 458
2x média RJ45 Cat. 5e, non blindé sortie inclinée avec insert 1x média RJ45 ou 2x média RJ45 et porte-étiquette 42x9 mm avec bornes à sertir		**WH55290200C**	977 056 008	**WH56290200C**	977 056 208	**WH57290200C**	977 056 408
		WH55290203C	977 056 038	**WH56290203C**	977 056 238	**WH57290203C**	977 056 438
		WH55290204C	977 056 048	**WH56290204C**	977 056 248	**WH57290204C**	977 056 448
		WH55290205C	977 056 058	**WH56290205C**	977 056 258	**WH57290205C**	977 056 458
1x média RJ45 Cat. 6, blindé sortie inclinée avec insert 1x média RJ45 ou 2x média RJ45 et porte-étiquette 42x9 mm avec bornes à sertir		**WH55300100C**	977 065 008	**WH56300100C**	977 065 208	**WH57300100C**	977 065 408
		WH55300103C	977 065 038	**WH56300103C**	977 065 238	**WH57300103C**	977 065 438
		WH55300104C	977 065 048	**WH56300104C**	977 065 248	**WH57300104C**	977 065 448
		WH55300105C	977 065 058	**WH56300105C**	977 065 258	**WH57300105C**	977 065 458
2x média RJ45 Cat. 6, blindé sortie inclinée avec insert 1x média RJ45 ou 2x média RJ45 et porte-étiquette 42x9 mm avec bornes à sertir		**WH55300200C**	977 066 008	**WH56300200C**	977 066 208	**WH57300200C**	977 066 408
		WH55300203C	977 066 038	**WH56300203C**	977 066 238	**WH57300203C**	977 066 438
		WH55300204C	977 066 048	**WH56300204C**	977 066 248	**WH57300204C**	977 066 448
		WH55300205C	977 066 058	**WH56300205C**	977 066 258	**WH57300205C**	977 066 458

Plaques de fixation, plaques de recouvrement et boîtiers pour système modulaire et combinaisons ▶ Page 245

Couleurs complémentaires de cadre ▶ Page 248
kallysto.art ▶ Page 270

Couleurs et codes:
ultra blanc, RAL 9016: 00
gris clair, RAL 7035: 03
anthracite, RAL 7024: 04
noir, RAL 9005: 05
Couleurs proche RAL

▶ Page 596

A encastrer
pour combinaisons 60 x 60 mm

A encastrer
mécanisme avec face 77 x 77 mm

Apparent
boîtier 88 x 88 x 54 mm

N° de réf.	N° ELDAS®	**N° de réf.**	N° ELDAS®	**N° de réf.**	N° ELDAS®
WH50290100A	977 655 003	**WH50290100B**	977 355 003	**WH53290100Q**	977 255 003
WH50290103A	977 655 033	**WH50290103B**	977 355 033	**WH53290103Q**	977 255 033
WH50290104A	977 655 043	**WH50290104B**	977 355 043	**WH53290104Q**	977 255 043
WH50290105A	977 655 953	**WH50290105B**	977 355 953	**WH53290105Q**	977 255 953
WH50290200A	977 656 003	**WH50290200B**	977 356 003	**WH53290200Q**	977 256 003
WH50290203A	977 656 033	**WH50290203B**	977 356 033	**WH53290203Q**	977 256 033
WH50290204A	977 656 043	**WH50290204B**	977 356 043	**WH53290204Q**	977 256 043
WH50290205A	977 656 953	**WH50290205B**	977 356 953	**WH53290205Q**	977 256 953
WH50300100A	977 665 003	**WH50300100B**	977 365 003	**WH53300100Q**	977 265 003
WH50300103A	977 665 033	**WH50300103B**	977 365 033	**WH53300103Q**	977 265 033
WH50300104A	977 665 043	**WH50300104B**	977 365 043	**WH53300104Q**	977 265 043
WH50300105A	977 665 953	**WH50300105B**	977 365 953	**WH53300105Q**	977 265 953
WH50300200A	977 666 003	**WH50300200B**	977 366 003	**WH53300200Q**	977 266 003
WH50300203A	977 666 033	**WH50300203B**	977 366 033	**WH53300203Q**	977 266 033
WH50300204A	977 666 043	**WH50300204B**	977 366 043	**WH53300204Q**	977 266 043
WH50300205A	977 666 953	**WH50300205B**	977 366 953	**WH53300205Q**	977 266 953

▶ Page 596

	Désignation	Emb.	**N° de réf.**	N° ELDAS®
WH70310100Z	**Système modulaire - composants**, mécanisme - porte-étiquette 42x9 mm avec bornes à sertir			
	1x média RJ45 Cat. 5e, non blindé	1	**WH70310100Z**	977 931 003
WH70300100Z	**Système modulaire - composants**, mécanisme - porte-étiquette 42x9 mm avec bornes à sertir			
	1x média RJ45 Cat. 6, blindé	1	**WH70300100Z**	977 901 003

▶ Page 596

Désignation	Emb.	**N° de réf.**	N° ELDAS®

WH40950382Z

Cadre intermédiaire

- fixation 2 points pour 2 x M3
- aluminium, avec vis, Ø 61 mm

Cadre intermédiaire	1	**WH40950382Z**	378 990 003

WH50121000H

Plaque frontale sortie oblique

- fixation 2 points pour 2 x M3
- avec porte-etiquette

Plaque frontale en duroplast ultra blanc	1	**WH50121000H**	957 826 003
Plaque frontale en duroplast gris clair	1	**WH50121003H**	957 826 033
Plaque frontale en duroplast anthracite	1	**WH50121004H**	957 826 043
Plaque frontale en duroplast noir	1	**WH50121005H**	957 826 953
Plaque frontale en duroplast beige	1	**WH50121007H**	957 826 913
Plaque frontale en duroplast brun	1	**WH50121009H**	957 826 993

WH50141000H

Plaque frontale sortie oblique

- fixation 2 points pour 2 x M3
- avec porte-etiquette

Plaque frontale en thermoplast ultra blanc	1	**WH50141000H**	957 827 003
Plaque frontale en thermoplast gris clair	1	**WH50141003H**	957 827 033
Plaque frontale en thermoplast anthracite	1	**WH50141004H**	957 827 043
Plaque frontale en thermoplast noir	1	**WH50141005H**	957 827 953
Plaque frontale en thermoplast beige	1	**WH50141007H**	957 827 913
Plaque frontale en thermoplast brun	1	**WH50141009H**	957 827 993

WH76410400Z

Cache Keystone

- kit à 10 pieces

Cache Keystone (kit à 10 pieces) ultra blanc	1	**WH76410400Z**	demandé
Cache Keystone (kit à 10 pièces) gris clair	1	**WH76410403Z**	demandé
Cache Keystone (kit à 10 pièces) anthacite	1	**WH76410404Z**	demandé
Cache Keystone (kit à 10 pièces) noir	1	**WH76410405Z**	demandé
Cache Keystone (kit à 10 pièces) beige	1	**WH76410407Z**	demandé
Cache Keystone (kit à 10 pièces) brun	1	**WH76410409Z**	demandé

kallysto
Set de montage pour Keystone, module multimedia et R&M

Matière:
- Face et plaque de recouvrement en duroplast, sans halogène, antibactérien et résistant aux rayons UV et aux rayures
- Appareil en thermoplast

- Plaque de fixation spéciale non requise - installation possible dans une plaque de fixation standard

Raccordement:
bornes à vis

Indice de protection:
IP20

Normes:
SEV certifié et contrôle de fabrication

Désignation profondeur d'encastrement 32 mm	Couleur	**N° de réf.**	N° ELDAS®	**N° de réf.**	N° ELDAS®	**N° de réf.**	N° ELDAS®
		kallysto.line complet 92 x 92 mm		**kallysto.trend** complet 94 x 94 mm		**kallysto.pro** complet 94 x 94 mm	
Set de montage pour insert 2x RJ45 Keystone sortie inclinée avec module multimédia 1x plaque fermée incluse et porte-étiquette 42x9 mm		**WH55410100C**	877 260 008	**WH56410100C**	877 260 208	**WH57410100C**	877 260 408
		WH55410103C	877 260 038	**WH56410103C**	877 260 238	**WH57410103C**	877 260 438
		WH55410104C	877 260 048	**WH56410104C**	877 260 248	**WH57410104C**	877 260 448
		WH55410105C	877 260 058	**WH56410105C**	877 260 258	**WH57410105C**	877 260 458
Set de montage pour modules multimédias (M3) sortie inclinée pour un module multimédia M3 et porte-étiquette 42x9 mm		**WH55141000C**	957 220 008	**WH56141000C**	957 220 208	**WH57141000C**	957 220 408
		WH55141003C	957 220 038	**WH56141003C**	957 220 238	**WH57141003C**	957 220 438
		WH55141004C	957 220 048	**WH56141004C**	957 220 248	**WH57141004C**	957 220 448
		WH55141005C	957 220 058	**WH56141005C**	957 220 258	**WH57141005C**	957 220 458
Set de montage pour module de raccordement R&M avec plaque support sortie inclinée avec module multimédia 1x plaque fermée incluse et porte-étiquette 42x9 mm		**WH55400200C**	877 226 008	**WH56400200C**	877 226 208	**WH57400200C**	877 226 408
		WH55400203C	877 226 038	**WH56400203C**	877 226 238	**WH57400203C**	877 226 438
		WH55400204C	877 226 048	**WH56400204C**	877 226 248	**WH57400204C**	877 226 448
		WH55400205C	877 226 058	**WH56400205C**	877 226 258	**WH57400205C**	877 226 458

Set de montage pour Keystone, module multimedia et R&M

Plaques de fixation, plaques de recouvrement et boîtiers pour système modulaire et combinaisons ▶ Page 245

Couleurs complémentaires de cadre ▶ Page 248
kallysto.art ▶ Page 270

Couleurs et codes:
ultra blanc, RAL 9016: 00
gris clair, RAL 7035: 03
anthracite, RAL 7024: 04
noir, RAL 9005: 05
Couleurs proche RAL

▶ Page 596

A encastrer
pour combinaisons 60 x 60 mm

A encastrer
mécanisme avec face 77 x 77 mm

Apparent
boîtier 88 x 88 x 54 mm

N° de réf.	N° ELDAS®	**N° de réf.**	N° ELDAS®	**N° de réf.**	N° ELDAS®
WH50410100A	877 960 003	**WH50410100B**	877 760 003	**WH53410100Q**	877 061 003
WH50410103A	877 960 033	**WH50410103B**	877 760 033	**WH53410103Q**	877 061 033
WH50410104A	877 960 043	**WH50410104B**	877 760 043	**WH53410104Q**	877 061 043
WH50410105A	877 960 953	**WH50410105B**	877 760 953	**WH53410105Q**	877 061 953
WH50141000A	957 820 003	**WH50141000B**	957 720 003	**WH53141000Q**	957 021 003
WH50141003A	957 820 033	**WH50141003B**	957 720 033	**WH53141003Q**	957 021 033
WH50141004A	957 820 043	**WH50141004B**	957 720 043	**WH53141004Q**	957 021 043
WH50141005A	957 820 953	**WH50141005B**	957 720 953	**WH53141005Q**	957 021 953
WH50400200A	877 601 003	**WH50400200B**	877 726 003	**WH53400200Q**	877 027 003
WH50400203A	877 601 033	**WH50400203B**	877 726 033	**WH53400203Q**	877 027 033
WH50400204A	877 601 043	**WH50400204B**	877 726 043	**WH53400204Q**	877 027 043
WH50400205A	877 601 953	**WH50400205B**	877 726 953	**WH53400205Q**	877 027 953

WH50402900H

Système modulaire - composants, face

- Prise combi HWS 2 trous

Désignation	Emb.	**N° de réf.**	N° ELDAS®
Face prise combi HWS 2 trous, ultra blanc	1	**WH50402900H**	378 420 003
Face prise combi HWS 2 trous, gris clair	1	**WH50402903H**	378 420 033
Face prise combi HWS 2 trous, anthracite	1	**WH50402904H**	378 420 043
Face prise combi HWS 2 trous, noir	1	**WH50402905H**	378 420 953
Face prise combi HWS 2 trous, beige	1	**WH50402907H**	378 420 913
Face prise combi HWS 2 trous, brun	1	**WH50402909H**	378 420 993

WH50403000H

Système modulaire - composants, face

- Prise combi HWS 3 trous Données

Désignation	Emb.	**N° de réf.**	N° ELDAS®
Face prise combi HWS 3 trous Données, ultra blanc	1	**WH50403000H**	378 421 003
Face prise combi HWS 3 trous Données, gris clair	1	**WH50403003H**	378 421 033
Face prise combi HWS 3 trous Données, anthracite	1	**WH50403004H**	378 421 043
Face prise combi HWS 3 trous Données, noir	1	**WH50403005H**	378 421 953
Face prise combi HWS 3 trous Données, beige	1	**WH50403007H**	378 421 913
Face prise combi HWS 3 trous Données, brun	1	**WH50403009H**	378 421 993



WH50403100H

Système modulaire - composants, face

- Prise combi HWS 3 trous SAT

Désignation	Emb.	**N° de réf.**	N° ELDAS®
Face prise combi HWS 3 trous SAT, ultra blanc	1	**WH50403100H**	378 422 003
Face prise combi HWS 3 trous SAT, gris clair	1	**WH50403103H**	378 422 033
Face prise combi HWS 3 trous SAT, anthracite	1	**WH50403104H**	378 422 043
Face prise combi HWS 3 trous SAT, noir	1	**WH50403105H**	378 422 953
Face prise combi HWS 3 trous SAT, beige	1	**WH50403107H**	378 422 913
Face prise combi HWS 3 trous SAT, brun	1	**WH50403109H**	378 422 993



WH50541400H

Système modulaire - composants, face

- Face pour 3 trous + 2x RJ45 prise Advanced (vide)

Désignation	Emb.	**N° de réf.**	N° ELDAS®
Face, ultra blanc	1	**WH50541400H**	378 379 003
Face, gris clair	1	**WH50541403H**	378 379 033
Face, anthracite	1	**WH50541404H**	378 379 043
Face, noir	1	**WH50541405H**	378 379 953
Face, beige	1	**WH50541407H**	378 379 913
Face, brun	1	**WH50541409H**	378 379 993



WH50541800H

Système modulaire - composants, face

- Face pour 2 trous + 2x RJ45 prise Advanced (vide)

Désignation	Emb.	**N° de réf.**	N° ELDAS®
Face, ultra blanc	1	**WH50541800H**	378 380 003
Face, gris clair	1	**WH50541803H**	378 380 033
Face, anthracite	1	**WH50541804H**	378 380 043
Face, noir	1	**WH50541805H**	378 380 953
Face, beige	1	**WH50541807H**	378 380 913
Face, brun	1	**WH50541809H**	378 380 993



WH50500100H



WH50500200H

WH50500300H

WH50400200H

Désignation	Emb.	**N° de réf.**	N° ELDAS®
Système modulaire - composants, face			
- HWS 2 trous			
Face HWS 2 trous, ultra blanc	1	**WH50500100H**	378 423 003
Face HWS 2 trous, gris clair	1	**WH50500103H**	378 423 033
Face HWS 2 trous, anthracite	1	**WH50500104H**	378 423 043
Face HWS 2 trous, noir	1	**WH50500105H**	378 423 953
Face HWS 2 trous, beige	1	**WH50500107H**	378 423 913
Face HWS 2 trous, brun	1	**WH50500109H**	378 423 993
Système modulaire - composants, face			
- HWS 3 trous Données			
Face HWS 3 trous Données, ultra blanc	1	**WH50500200H**	378 424 003
Face HWS 3 trous Données, gris clair	1	**WH50500203H**	378 424 033
Face HWS 3 trous Données, anthracite	1	**WH50500204H**	378 424 043
Face HWS 3 trous Données, noir	1	**WH50500205H**	378 424 953
Face HWS 3 trous Données, beige	1	**WH50500207H**	378 424 913
Face HWS 3 trous Données, brun	1	**WH50500209H**	378 424 993
Système modulaire - composants, face			
- HWS 3 trous SAT			
Face HWS 3 trous SAT, ultra blanc	1	**WH50500300H**	378 425 003
Face HWS 3 trous SAT, gris clair	1	**WH50500303H**	378 425 033
Face HWS 3 trous SAT, anthracite	1	**WH50500304H**	378 425 043
Face HWS 3 trous SAT, noir	1	**WH50500305H**	378 425 953
Face HWS 3 trous SAT, beige	1	**WH50500307H**	378 425 913
Face HWS 3 trous SAT, brun	1	**WH50500309H**	378 425 993
Système modulaire - composants, face			
- R&M avec plaque support			
Face R&M, sortie en biais, ultra blanc	1	**WH50400200H**	-

Modules multimédias
pour données et fibre optique vides

Matière:
- thermoplast sans halogène

Indice de protection:
IP20

Couleurs:
ultra blanc, RAL 9016: 00
gris clair, RAL 7035: 03
anthracite, RAL 7024: 04
noir, RAL 9005: 05
beige, S2010-Y30R: 07
brun, RAL 8014: 09
Couleurs proche RAL (beige proche NCS).

▶ Page 596


WH72410200Z

Modules multimédias pour câblage universel de communication (CUC)

- pour 2x RJ45 inserts Keystone
- avec 1x cache

Désignation	Emb.	**N° de réf.**	N° ELDAS®
Modules multimédias pour 2x Keystone, ultra blanc	1	**WH72410200Z**	866 733 003
Modules multimédias pour 2x Keystone, gris clair	1	**WH72410203Z**	866 733 033
Modules multimédias pour 2x Keystone, anthracite	1	**WH72410204Z**	866 733 043
Modules multimédias pour 2x Keystone, noir	1	**WH72410205Z**	866 733 953
Modules multimédias pour 2x Keystone, beige	1	**WH72410207Z**	866 733 913
Modules multimédias pour 2x Keystone, brun	1	**WH72410209Z**	866 733 993

WH72220100Z

Modules multimédias pour câblage universel de communication (CUC)

- avec 1x cache
- avec plaque de support
- pour 2x RJ45 R&M

Modules multimédias pour R&M, ultra blanc	1	**WH72220100Z**	866 730 003
Modules multimédias pour R&M, gris clair	1	**WH72220103Z**	866 730 033
Modules multimédias pour R&M, anthracite	1	**WH72220104Z**	866 730 043
Modules multimédias pour R&M, noir	1	**WH72220105Z**	866 730 953
Modules multimédias pour R&M, beige	1	**WH72220107Z**	866 730 913
Modules multimédias pour R&M, brun	1	**WH72220109Z**	866 730 993

WH76150100Z

Modules multimédias pour câblage universel de communication (CUC)

- pour cache Tera

Modules multimédias pour cache Tera, ultra blanc	1	**WH76150100Z**	866 743 003
Modules multimédias pour cache Tera, gris clair	1	**WH76150103Z**	866 743 033
Modules multimédias pour cache Tera, anthracite	1	**WH76150104Z**	866 743 043
Modules multimédias pour cache Tera, noir	1	**WH76150105Z**	866 743 953

WH72360500Z

WH72360100Z

WH72360400Z

WH72360300Z

WH72360200Z

WH72361200Z

Désignation	Emb.	**N° de réf.**	N° ELDAS®
Modules multimédias pour fibre optique (FO)			
- pour 2x ST			
Modules multimédias pour 2x ST, ultra blanc	1	**WH72360500Z**	866 734 003
Modules multimédias pour 2x ST, gris clair	1	**WH72360503Z**	866 734 033
Modules multimédias pour 2x ST, anthracite	1	**WH72360504Z**	866 734 043
Modules multimédias pour 2x ST, noir	1	**WH72360505Z**	866 734 953
Modules multimédias pour fibre optique (FO)			
- pour 2x SC			
Modules multimédias pour 2x SC, ultra blanc	1	**WH72360100Z**	866 735 003
Modules multimédias pour 2x SC, gris clair	1	**WH72360103Z**	866 735 033
Modules multimédias pour 2x SC, anthracite	1	**WH72360104Z**	866 735 043
Modules multimédias pour 2x SC, noir	1	**WH72360105Z**	866 735 953
Modules multimédias pour fibre optique (FO)			
- pour 1x SC Duplex			
Modules multimédias pour 1x SC Duplex, ultra blanc	1	**WH72360400Z**	866 710 003
Modules multimédias pour 1x SC Duplex, gris clair	1	**WH72360403Z**	866 710 033
Modules multimédias pour 1x SC Duplex, anthracite	1	**WH72360404Z**	866 710 043
Modules multimédias pour 1x SC Duplex, noir	1	**WH72360405Z**	866 710 953
Modules multimédias pour fibre optique (FO)			
- pour 2x SC Duplex			
Modules multimédias pour 2x SC Duplex, ultra blanc	1	**WH72360300Z**	866 736 003
Modules multimédias pour 2x SC Duplex, gris clair	1	**WH72360303Z**	866 736 033
Modules multimédias pour 2x SC Duplex, anthracite	1	**WH72360304Z**	866 736 043
Modules multimédias pour 2x SC Duplex, noir	1	**WH72360305Z**	866 736 953
Modules multimédias pour fibre optique (FO)			
- pour 2x SC, 2x LC			
Modules multimédias pour 2x SC, 2x LC, ultra blanc	1	**WH72360200Z**	866 709 003
Modules multimédias pour 2x SC, 2x LC, gris clair	1	**WH72360203Z**	866 709 033
Modules multimédias pour 2x SC, 2x LC, anthracite	1	**WH72360204Z**	866 709 043
Modules multimédias pour 2x SC, 2x LC, noir	1	**WH72360205Z**	866 709 953
Modules multimédias pour fibre optique (FO)			
-pour 2x E2000 simplex			
Modules multimédias pour 2x E2000 simplex, ultra blanc	1	**WH72361200Z**	866 737 003
Modules multimédias pour 2x E2000 simplex, gris clair	1	**WH72361203Z**	866 737 033
Modules multimédias pour 2x E2000 simplex, anthracite	1	**WH72361204Z**	866 737 043
Modules multimédias pour 2x E2000 simplex, noir	1	**WH72361205Z**	866 737 953

WH72501100Z

Désignation	Emb.	**N° de réf.**	N° ELDAS®
Modules multimédias (M3) pour données, audio, vidéo - équipés de connecteur(s) à enficher et à visser - avec 1 x connecteur F			
Modules multimédias (M3) avec 1 x connecteur F, ultra blanc	1	**WH72501100Z**	866 711 003
Modules multimédias (M3) avec 1 x connecteur F, gris clair	1	**WH72501103Z**	866 711 033
Modules multimédias (M3) avec 1 x connecteur F, anthracite	1	**WH72501104Z**	866 711 043
Modules multimédias (M3) avec 1 x connecteur F, noir	1	**WH72501105Z**	866 711 953

WH72501200Z

Modules multimédias (M3) pour données, audio, vidéo - équipés de connecteur(s) à enficher et à visser - avec 2x connecteur F			
Modules multimédias (M3) avec 2 x connecteur F, ultra blanc	1	**WH72501200Z**	866 721 003
Modules multimédias (M3) avec 2 x connecteur F, gris clair	1	**WH72501203Z**	866 721 033
Modules multimédias (M3) avec 2 x connecteur F, anthracite	1	**WH72501204Z**	866 721 043
Modules multimédias (M3) avec 2 x connecteur F, noir	1	**WH72501205Z**	866 721 953

WH72531800Z

Modules multimédias (M3) pour données, audio, vidéo - équipés de connecteur(s) à enficher et à visser - avec 2x borne haut-parleur rouge-noire			
Modules multimédias (M3) avec 2x borne haut-parleur rouge-noire, ultra blanc	1	**WH72531800Z**	866 749 003
Modules multimédias (M3) avec 2x borne haut-parleur rouge-noire, gris clair	1	**WH72531803Z**	866 749 033
Modules multimédias (M3) avec 2x borne haut-parleur rouge-noire, anthracite	1	**WH72531804Z**	866 749 043
Modules multimédias (M3) avec 2x borne haut-parleur rouge-noire, noir	1	**WH72531805Z**	866 749 953
Modules multimédias (M3) avec 2x borne haut-parleur rouge-noire, beige	1	**WH72531807Z**	866 749 913
Modules multimédias (M3) avec 2x borne haut-parleur rouge-noire, brun	1	**WH72531809Z**	866 749 993

WH72531700Z

Modules multimédias (M3) pour données, audio, vidéo - équipés de connecteur(s) à enficher et à visser - avec 4x borne haut-parleur rouge-noir			
Modules multimédias (M3) avec 4x borne haut-parleur rouge-noire, ultra blanc	1	**WH72531700Z**	866 739 003
Modules multimédias (M3) avec 4x borne haut-parleur rouge-noire, gris clair	1	**WH72531703Z**	866 739 033
Modules multimédias (M3) avec 4x borne haut-parleur rouge-noire, anthracite	1	**WH72531704Z**	866 739 043
Modules multimédias (M3) avec 4x borne haut-parleur rouge-noire, noir	1	**WH72531705Z**	866 739 953
Modules multimédias (M3) avec 4x borne haut-parleur rouge-noire, beige	1	**WH72531707Z**	866 739 913
Modules multimédias (M3) avec 4x borne haut-parleur rouge-noire, brun	1	**WH72531709Z**	866 739 993

WH72531600Z

Désignation	Emb.	**N° de réf.**	N° ELDAS®
Modules multimédias (M3) pour données, audio, vidéo, vides			
- pour module B&O Masterline 8009947			
Modules multimédias (M3) pour module B&O Masterline 8009947, ultra blanc	1	**WH72531600Z**	866 718 003
Modules multimédias (M3) pour module B&O Masterline 8009947, gris clair	1	**WH72531603Z**	866 718 033
Modules multimédias (M3) pour module B&O Masterline 8009947, anthracite	1	**WH72531604Z**	866 718 043
Modules multimédias (M3) pour module B&O Masterline 8009947, noir	1	**WH72531605Z**	866 718 953

WH72501300Z

Modules multimédias (M3) pour données, audio, vidéo, vides			
- pour 1x connecteur F/jack 6.35 mm Ø 9.6 mm			
Modules multimédias (M3) pour 1x connecteur F/jack 6.35 mm Ø 9.6 mm, ultra blanc	1	**WH72501300Z**	866 714 003
Modules multimédias (M3) pour 1x connecteur F/jack 6.35 mm Ø 9.6 mm, gris clair	1	**WH72501303Z**	866 714 033
Modules multimédias (M3) pour 1x connecteur F/jack 6.35 mm Ø 9.6 mm, anthracite	1	**WH72501304Z**	866 714 043
Modules multimédias (M3) pour 1x connecteur F/jack 6.35 mm Ø 9.6 mm, noir	1	**WH72501305Z**	866 714 953

WH72501400Z

Modules multimédias (M3) pour données, audio, vidéo, vides			
- pour 2x connecteur F/jack 6.35 mm Ø 9.6 mm			
Modules multimédias (M3) pour 2x connecteur F/jack 6.35 mm Ø 9.6 mm, ultra blanc	1	**WH72501400Z**	866 724 003
Modules multimédias (M3) pour 2x connecteur F/jack 6.35 mm Ø 9.6 mm, gris clair	1	**WH72501403Z**	866 724 033
Modules multimédias (M3) pour 2x connecteur F/jack 6.35 mm Ø 9.6 mm, anthracite	1	**WH72501404Z**	866 724 043
Modules multimédias (M3) pour 2x connecteur F/jack 6.35 mm Ø 9.6 mm, noir	1	**WH72501405Z**	866 724 953

WH72520100Z

Modules multimédias (M3) pour données, audio, vidéo, vides			
- pour fiche de châssis XLR Neutrik série P Ø 19.0 mm			
Modules multimédias (M3) pour fiche de châssis XLR Neutrik série P Ø 19.0 mm, ultra blanc	1	**WH72520100Z**	866 719 003
Modules multimédias (M3) pour fiche de châssis XLR Neutrik série P Ø 19.0 mm, gris clair	1	**WH72520103Z**	866 719 033
Modules multimédias (M3) pour fiche de châssis XLR Neutrik série P Ø 19.0 mm, anthracite	1	**WH72520104Z**	866 719 043
Modules multimédias (M3) pour fiche de châssis XLR Neutrik série P Ø 19.0 mm, noir	1	**WH72520105Z**	866 719 953

WH72121000Z

Modules multimédias (M3) pour données, audio, vidéo, vides			
- aveugle			
Modules multimédias (M3) aveugle, ultra blanc	1	**WH72121000Z**	957 722 003
Modules multimédias (M3) aveugle, gris clair	1	**WH72121003Z**	957 722 033
Modules multimédias (M3) aveugle, anthracite	1	**WH72121004Z**	957 722 043
Modules multimédias (M3) aveugle, noir	1	**WH72121005Z**	957 722 953

WH72530300Z

Désignation	Emb.	**N° de réf.**	N° ELDAS®
Modules multimédias (M3) pour données, audio, vidéo, vides			
- pour 2x borne haut-parleur Ø 6,4 mm			
Modules multimédias (M3) pour 2x borne haut-parleur Ø 6,4 mm, ultra blanc	1	**WH72530300Z**	866 720 003
Modules multimédias (M3) pour 2x borne haut-parleur Ø 6,4 mm, gris clair	1	**WH72530303Z**	866 720 033
Modules multimédias (M3) pour 2x borne haut-parleur Ø 6,4 mm, anthracite	1	**WH72530304Z**	866 720 043
Modules multimédias (M3) pour 2x borne haut-parleur Ø 6,4 mm, noir	1	**WH72530305Z**	866 720 953

WH72510100Z

Modules multimédias (M3) pour données, audio, vidéo, vides			
- pour connecteur D-Sub 9 pôles (15 pôles)			
Modules multimédias (M3) pour connecteur D-Sub 9 pôles (15 pôles), ultra blanc	1	**WH72510100Z**	866 715 003
Modules multimédias (M3) pour connecteur D-Sub 9 pôles (15 pôles), gris clair	1	**WH72510103Z**	866 715 033
Modules multimédias (M3) pour connecteur D-Sub 9 pôles (15 pôles), anthracite	1	**WH72510104Z**	866 715 043
Modules multimédias (M3) pour connecteur D-Sub 9 pôles (15 pôles), noir	1	**WH72510105Z**	866 715 953

WH72510200Z

Modules multimédias (M3) pour données, audio, vidéo, vides			
- pour connecteur D-Sub 15 pôles			
Modules multimédias (M3) pour connecteur D-Sub 15 pôles, ultra blanc	1	**WH72510200Z**	866 716 003
Modules multimédias (M3) pour connecteur D-Sub 15 pôles, gris clair	1	**WH72510203Z**	866 716 033
Modules multimédias (M3) pour connecteur D-Sub 15 pôles, anthracite	1	**WH72510204Z**	866 716 043
Modules multimédias (M3) pour connecteur D-Sub 15 pôles, noir	1	**WH72510205Z**	866 716 953

WH72540100Z

Modules multimédias (M3) pour données, audio, vidéo, vides			
- pour 1x BNC Ø 12.7 mm			
Modules multimédias (M3) pour 1x BNC Ø 12.7 mm, ultra blanc	1	**WH72540100Z**	866 717 003
Modules multimédias (M3) pour 1x BNC Ø 12.7 mm, gris clair	1	**WH72540103Z**	866 717 033
Modules multimédias (M3) pour 1x BNC Ø 12.7 mm, anthracite	1	**WH72540104Z**	866 717 043
Modules multimédias (M3) pour 1x BNC Ø 12.7 mm, noir	1	**WH72540105Z**	866 717 953

WH72530400Z

Désignation	Emb.	**N° de réf.**	N° ELDAS®
Modules multimédias (M3) pour données, audio, vidéo, vides			
- pour 2x prise Cinch Ø 8,0 mm			
Modules multimédias (M3) pour 2x prise Cinch Ø 8,0 mm, ultra blanc	1	**WH72530400Z**	866 738 003
Modules multimédias (M3) pour 2x prise Cinch Ø 8,0 mm, gris clair	1	**WH72530403Z**	866 738 033
Modules multimédias (M3) pour 2x prise Cinch Ø 8,0 mm, anthracite	1	**WH72530404Z**	866 738 043
Modules multimédias (M3) pour 2x prise Cinch Ø 8,0 mm, noir	1	**WH72530405Z**	866 738 953

Matière:
- Face et plaque de recouvrement en duroplast, sans halogène, antibactérien et résistant aux rayons UV et aux rayures
- Appareil en thermoplast

- pas de plaque de fixation spéciale nécessaire, peut être monté dans une plaque de fixation standard

Raccordement:
bornes à vis

Indice de protection:
IP20

Normes:
SEV certifié et contrôle de fabrication

Désignation profondeur d'encastrement 32 mm		Couleur	**kallysto.line** complet 92 x 92 mm **N° de réf.**	N° ELDAS®	**kallysto.trend** complet 94 x 94 mm **N° de réf.**	N° ELDAS®	**kallysto.pro** complet 94 x 94 mm **N° de réf.**	N° ELDAS®
Sets de montage XLR Neutrik série D simple pas de plaque de fixation spéciale nécessaire, peut être monté dans une plaque de fixation standard			**WH55520100C**	958 202 008	**WH56520100C**	958 202 208	**WH57520100C**	958 202 408
			WH55520103C	958 202 038	**WH56520103C**	958 202 238	**WH57520103C**	958 202 438
			WH55520104C	958 202 048	**WH56520104C**	958 202 248	**WH57520104C**	958 202 448
			WH55520105C	958 202 058	**WH56520105C**	958 202 258	**WH57520105C**	958 202 458
Sets de montage XLR Neutrik série D double pas de plaque de fixation spéciale nécessaire, peut être monté dans une plaque de fixation standard			**WH55520200C**	958 203 008	**WH56520100C**	958 202 208	**WH57520100C**	958 202 408
			WH55520203C	958 203 038	**WH56520103C**	958 202 238	**WH57520103C**	958 202 438
			WH55520204C	958 203 048	**WH56520104C**	958 202 248	**WH57520104C**	958 202 448
			WH55520205C	958 203 058	**WH56520105C**	958 202 258	**WH57520105C**	958 202 458
Raccordement haut-parleur simple pour section de câble jusqu'à 6 mm², avec 1x levier de pression rouge et 1x levier de pression noir et porte-étiquette 42x9 mm profondeur d'encastrement 24 mm			**WH55531800C**	935 218 008	**WH56531800C**	935 218 208	**WH57531800C**	935 218 408
			WH55531803C	935 218 038	**WH56531803C**	935 218 238	**WH57531803C**	935 218 438
			WH55531804C	935 218 048	**WH56531804C**	935 218 248	**WH57531804C**	935 218 448
			WH55531805C	935 218 058	**WH56531805C**	935 218 258	**WH57531805C**	935 218 458
Raccordement haut-parleur double pour section de câble jusqu'à 6 mm², avec 1x levier de pression rouge et 1x levier de pression noir et porte-étiquette 42x9 mm profondeur d'encastrement 24 mm			**WH55531700C**	935 219 008	**WH56531700C**	935 219 208	**WH57531700C**	935 219 408
			WH55531703C	935 219 038	**WH56531703C**	935 219 238	**WH57531703C**	935 219 438
			WH55531704C	935 219 048	**WH56531704C**	935 219 248	**WH57531704C**	935 219 448
			WH55531705C	935 219 058	**WH56531705C**	935 219 258	**WH57531705C**	935 219 458

Plaques de fixation, plaques de recouvrement et boîtiers pour système modulaire et combinaisons ▶ Page 245

Couleurs complémentaires de cadre ▶ Page 248
kallysto.art ▶ Page 270

Couleurs et codes:
ultra blanc, RAL 9016: 00
gris clair, RAL 7035: 03
anthracite, RAL 7024: 04
noir, RAL 9005: 05
Couleurs proche RAL

▶ Page 596

A encastrer
pour combinaisons 60 x 60 mm

A encastrer
mécanisme avec face 77 x 77 mm

Apparent
boîtier 88 x 88 x 54 mm

N° de réf.	N° ELDAS®	**N° de réf.**	N° ELDAS®	**N° de réf.**	N° ELDAS®
WH50520100A	958 602 003	**WH50520100B**	958 702 003	**WH53520100Q**	958 003 003
WH50520103A	958 602 033	**WH50520103B**	958 702 033	**WH53520103Q**	958 003 033
WH50520104A	958 602 043	**WH50520104B**	958 702 043	**WH53520104Q**	958 003 043
WH50520105A	958 602 953	**WH50520105B**	958 702 953	**WH53520105Q**	958 003 953
WH50520200A	958 603 003	**WH50520200B**	958 703 003	**WH53520200Q**	958 004 003
WH50520203A	958 603 033	**WH50520203B**	958 703 033	**WH53520203Q**	958 004 033
WH50520204A	958 603 043	**WH50520204B**	958 703 043	**WH53520204Q**	958 004 043
WH50520205A	958 603 953	**WH50520205B**	958 703 953	**WH53520205Q**	958 004 953
WH50531800A	935 418 003	**WH50531800B**	935 718 003	**WH53531800Q**	935 016 003
WH50531803A	935 418 033	**WH50531803B**	935 718 033	**WH53531803Q**	935 016 033
WH50531804A	935 418 043	**WH50531804B**	935 718 043	**WH53531804Q**	935 016 043
WH50531805A	935 418 953	**WH50531805B**	935 718 953	**WH53531805Q**	935 016 953
WH50531700A	935 419 003	**WH50531700B**	935 719 003	**WH53531700Q**	935 017 003
WH50531703A	935 419 033	**WH50531703B**	935 719 033	**WH53531703Q**	935 017 033
WH50531704A	935 419 043	**WH50531704B**	935 719 043	**WH53531704Q**	935 017 043
WH50531705A	935 419 953	**WH50531705B**	935 719 953	**WH53531705Q**	935 017 953

kallysto
Extension assortiment VDI

Matière:
- Face et plaque de recouvrement en duroplast, sans halogène, antibactérien et résistant aux rayons UV et aux rayures
- Appareil en thermoplast

Raccordement:
bornes à vis

Indice de protection:
IP20

Normes:
certifié et contrôle de fabrication

Désignation		Couleur	kallysto.line complet 92 x 92 mm **N° de réf.**	N° ELDAS®	kallysto.trend complet 94 x 94 mm **N° de réf.**	N° ELDAS®	kallysto.pro complet 94 x 94 mm **N° de réf.**	N° ELDAS®
HDMI boîte de passage Profondeur 19 mm			**WH55540200C**	866 160 008	**WH56540200C**	866 160 208	**WH57540200C**	866 160 408
HDMI avec bornes à vis Profondeur 24 mm			**WH55540300C**	866 170 008	**WH56540300C**	866 170 208	**WH57540300C**	866 170 408
Connecteur Jack 3.5 mm Profondeur 25 mm			**WH55510300C**	866 110 008	**WH56510300C**	866 110 208	**WH57510300C**	866 110 408

Plaques de fixation, plaques de recouvrement et boîtiers pour système modulaire et combinaisons ▶ Page 245

Couleurs et codes:
ultra blanc, RAL 9016: 00
Couleur proche RAL.

▶ Page 596

A encastrer
pour combinaisons 60 x 60 mm

A encastrer
mécanisme avec face 77 x 77 mm

N° de réf.	N° ELDAS®	**N° de réf.**	N° ELDAS®
WH50540200A	866 166 003	**WH50540200B**	866 163 003
WH50540300A	866 176 003	**WH50540300B**	866 173 003
WH50510300A	866 116 003	**WH50510300B**	866 113 003

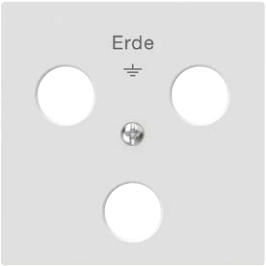

WH20990200H

Désignation	Emb.	**N° de réf.**	N° ELDAS®
Accessoires, plaque pour prises de terre Woertz - pour prises de terre Woertz à 3 fiches - 60x60 mm			
Plaque pour prise de terre Woertz. ultra blanc	1	**WH20990200H**	377 015 003
Plaque pour prise de terre Woertz. gris clair	1	**WH20990203H**	377 015 033
Plaque pour prise de terre Woertz. anthracite	1	**WH20990204H**	377 015 043
Plaque pour prise de terre Woertz. noir	1	**WH20990205H**	377 015 953
Plaque pour prise de terre Woertz. beige	1	**WH20990207H**	377 015 913
Plaque pour prise de terre Woertz. brun	1	**WH20990209H**	377 015 993

- 2 points de fixation pour appareils standard entraxe 52mm
- 3 points de fixation pour prises triples

▶ Page 596

WH10952182Z
WH10950182Z

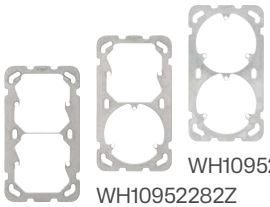
WH10952682Z
WH10952282Z
WH10950282Z

WH10950382Z

WH10952382Z

WH10954482Z

WH10955482Z

WH10950882Z

WH10951782Z

WH10951682Z

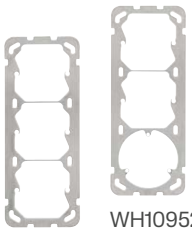
WH10952482Z
WH10950482Z


WH10950582Z


WH10952582Z

WH10954382Z

WH10954682Z


WH10955582Z


WH10955682Z

Désignation	Emb.	**N° de réf.**	N° ELDAS®
Plaques de fixation pour appareils à encastrer 77 x 77 mm			
Plaque de fixation 1 x 52 mm	1	**WH10950182Z**	376 163 003
Plaque de fixation 3 points	1	**WH10952182Z**	376 155 003
Plaques de fixation pour appareils à encastrer 137 x 77 mm			
Plaque de fixation 1 x 52 mm	1	**WH10950282Z**	376 223 003
Plaque de fixation 1 x 52 mm & 3 points	1	**WH10952282Z**	376 235 003
Plaque de fixation 2 x 3 points	1	**WH10952682Z**	376 281 003
Plaques de fixation pour appareils à encastrer 77 x 137 mm			
Plaque de fixation 2 x 52 mm	1	**WH10950382Z**	376 223 103
Plaque de fixation 1 x 52 mm & 3 points	1	**WH10952382Z**	376 223 203
Plaque de fixation 2 x 3 points	1	**WH10954482Z**	376 223 403
Plaque de fixation 3 points & 52 mm	1	**WH10955482Z**	376 223 503
Plaques de fixation pour appareils à encastrer 137 x 137 mm			
Plaque de fixation 4 x 52 mm	1	**WH10950882Z**	376 601 003
Plaque de fixation 3 x 52 mm & 3 points	1	**WH10951782Z**	376 601 103
Plaque de fixation 2 x 52 mm & 2 x 3 points	1	**WH10951682Z**	376 601 203
Plaques de fixation pour appareils à encastrer 197 x 77 mm			
Plaque de fixation 3 x 52 mm	1	**WH10950482Z**	376 301 003
Plaque de fixation 2 x 52 mm & 3 points	1	**WH10952482Z**	376 319 003
Plaques de fixation pour appareils à encastrer 77 x 197 mm			
Plaque de fixation 3 x 52 mm	1	**WH10950582Z**	376 301 103
Plaque de fixation 2 x 52 mm & 3 points	1	**WH10952582Z**	376 223 303
Plaque de fixation 3 points & 52 mm & 3 points	1	**WH10954382Z**	376 337 003
Plaque de fixation 3 points & 2 x 52 mm	1	**WH10954682Z**	376 223 803
Plaque de fixation 52mm & 3 points & 52 mm	1	**WH10955582Z**	376 223 803
Plaque de fixation 2x 3 points & 52 mm	1	**WH10955682Z**	376 223 603

WH10950982Z

WH10957982Z


WH10952082Z

Désignation	Emb.	**N° de réf.**	N° ELDAS®
Plaques de fixation pour appareils à encastrer 197 x 137 mm			
Plaque de fixation 6 x 52 mm	1	**WH10950982Z**	376 621 003
Plaque de fixation 5 x 52 mm & 3 points	1	**WH10957982Z**	376 621 303
Plaque de fixation 4 x 52 mm & 2 x 3 points	1	**WH10952082Z**	376 621 203


WH10951082Z

Plaques de fixation pour appareils à encastrer 197 x 137 mm			
Plaque de fixation 6 x 52 mm	1	**WH10951082Z**	376 621 103
Plaque de fixation 4 x 52 mm / 3-points / 52 mm	1	**WH10955782Z**	376 661 203


WH10951382Z

Plaques de fixation pour appareils à encastrer 197 x 197 mm			
Plaque de fixation 9 x 52 mm	1	**WH10951382Z**	376 661 003
Plaque de fixation 7 x 52 mm / 3-points / 52 mm	1	**WH10955882Z**	376 661 103


WH10952782Z

WH10950682Z

Plaques de fixation pour appareils à encastrer 257 x 77 mm			
Plaque de fixation 4 x 52 mm	1	**WH10950682Z**	376 331 003
Plaque de fixation 3 x 52 mm & 3 points	1	**WH10952782Z**	376 338 003

WH10950782Z

WH10950782Z

WH10953082Z

Plaques de fixation pour appareils à encastrer 77 x 257 mm			
Plaques de fixation 4 x 52 mm	1	**WH10950782Z**	376 331 103
Plaques de fixation 3 x 52 mm & 3 points	1	**WH10952882Z**	376 437 003
Plaques de fixation 2 x 52 mm & 2 x 3 points	1	**WH10953082Z**	376 437 203

	Désignation	Emb.	**N° de réf.**	N° ELDAS®
WH10951182Z	**Plaques de fixation pour appareils à encastrer 257 x 137 mm**			
	Plaques de fixation pour appareils à encastrer 8 x 52 mm	1	**WH10951182Z**	376 641 003
WH10951282Z	**Plaques de fixation pour appareils à encastrer 137 x 257 mm**			
	Plaques de fixation pour appareils à encastrer 8 x 52 mm	1	**WH10951282Z**	376 641 103
 WH10951482Z	**Plaques de fixation pour appareils à encastrer 257 x 197 mm**			
	Plaques de fixation pour appareils à encastrer 12 x 52 mm	1	**WH10951482Z**	376 721 003
 WH10951582Z	**Plaques de fixation pour appareils à encastrer 197 x 257 mm**			
	Plaques de fixation pour appareils à encastrer 12 x 52 mm	1	**WH10951582Z**	376 721 103
WH40950382Z	**Cadre intermédiaire** - fixation 2 points pour 2 x M3 - aluminium, avec vis, Ø 61 mm			
	Cadre intermédiaire	1	**WH40950382Z**	378 990 003
WH399600Z	**Autocollant anti-poussière** - Distributeur de 300 pièces			
	Autocollant anti-poussière	1	**WH399600Z**	377 999 903


WH25920200Z

Plaque de recouvrement kallysto.line, ultra blanc

Désignation	Taille	Emb.	**N° de réf.**	N° ELDAS®
Plaque de recouvrement Gr. 1, ultra blanc	92x92 mm	1	**WH25920200Z**	334 911 008
Plaque de recouvrement Gr. 2x1, ultra blanc	152x92 mm	1	**WH25930300Z**	334 912 008
Plaque de recouvrement Gr. 1x2, ultra blanc	92x152 mm	1	**WH25930400Z**	334 921 008
Plaque de recouvrement Gr. 2x2, ultra blanc	152x152 mm	1	**WH25931100Z**	334 920 008
Plaque de recouvrement Gr. 3x1, ultra blanc	212x92 mm	1	**WH25930600Z**	334 913 008
Plaque de recouvrement Gr. 1x3, ultra blanc	92x212 mm	1	**WH25930700Z**	334 931 008
Plaque de recouvrement Gr. 3x2, ultra blanc	212x152 mm	1	**WH25941100Z**	334 932 008
Plaque de recouvrement Gr. 2x3, ultra blanc	152x212 mm	1	**WH25941600Z**	334 923 008
Plaque de recouvrement Gr. 3x3, ultra blanc	212x212 mm	1	**WH25941500Z**	334 933 008
Plaque de recouvrement Gr. 4x1, ultra blanc	272x92 mm	1	**WH25930900Z**	334 914 008
Plaque de recouvrement Gr. 1x4, ultra blanc	92x272 mm	1	**WH25931000Z**	334 941 008
Plaque de recouvrement Gr. 4x2, ultra blanc	272x152 mm	1	**WH25941200Z**	334 942 008
Plaque de recouvrement Gr. 2x4, ultra blanc	152x272 mm	1	**WH25941300Z**	334 924 008
Plaque de recouvrement Gr. 4x3, ultra blanc	272x212 mm	1	**WH25941700Z**	334 943 008
Plaque de recouvrement Gr. 3x4, ultra blanc	212x272 mm	1	**WH25941800Z**	334 934 008

WH25920203Z

Plaque de recouvrement kallysto.line, gris clair

Plaque de recouvrement Gr. 1, gris clair	92x92 mm	1	**WH25920203Z**	334 911 038
Plaque de recouvrement Gr. 2x1, gris clair	152x92 mm	1	**WH25930303Z**	334 912 038
Plaque de recouvrement Gr. 1x2, gris clair	92x152 mm	1	**WH25930403Z**	334 921 038
Plaque de recouvrement Gr. 2x2, gris clair	152x152 mm	1	**WH25931103Z**	334 920 038
Plaque de recouvrement Gr. 3x1, gris clair	212x92 mm	1	**WH25930603Z**	334 913 038
Plaque de recouvrement Gr. 1x3, gris clair	92x212 mm	1	**WH25930703Z**	334 931 038
Plaque de recouvrement Gr. 3x2, gris clair	212x152 mm	1	**WH25941103Z**	334 932 038
Plaque de recouvrement Gr. 2x3, gris clair	152x212 mm	1	**WH25941603Z**	334 923 038
Plaque de recouvrement Gr. 3x3, gris clair	212x212 mm	1	**WH25941503Z**	334 933 038
Plaque de recouvrement Gr. 4x1, gris clair	272x92 mm	1	**WH25930903Z**	334 914 038
Plaque de recouvrement Gr. 1x4, gris clair	92x272 mm	1	**WH25931003Z**	334 941 038
Plaque de recouvrement Gr. 4x2, gris clair	272x152 mm	1	**WH25941203Z**	334 942 038
Plaque de recouvrement Gr. 2x4, gris clair	152x272 mm	1	**WH25941303Z**	334 924 038
Plaque de recouvrement Gr. 4x3, gris clair	272x212 mm	1	**WH25941703Z**	334 943 038
Plaque de recouvrement Gr. 3x4, gris clair	212x272 mm	1	**WH25941803Z**	334 934 038

WH25920204Z

Plaque de recouvrement kallysto.line, anthracite

Plaque de recouvrement Gr. 1, anthracite	92x92 mm	1	**WH25920204Z**	334 911 048
Plaque de recouvrement Gr. 2x1, anthracite	152x92 mm	1	**WH25930304Z**	334 912 048
Plaque de recouvrement Gr. 1x2, anthracite	92x152 mm	1	**WH25930404Z**	334 921 048
Plaque de recouvrement Gr. 2x2, anthracite	152x152 mm	1	**WH25931104Z**	334 920 048
Plaque de recouvrement Gr. 3x1, anthracite	212x92 mm	1	**WH25930604Z**	334 913 048
Plaque de recouvrement Gr. 1x3, anthracite	92x212 mm	1	**WH25930704Z**	334 931 048
Plaque de recouvrement Gr. 3x2, anthracite	212x152 mm	1	**WH25941104Z**	334 932 048
Plaque de recouvrement Gr. 2x3, anthracite	152x212 mm	1	**WH25941604Z**	334 923 048
Plaque de recouvrement Gr. 3x3, anthracite	212x212 mm	1	**WH25941504Z**	334 933 048
Plaque de recouvrement Gr. 4x1, anthracite	272x92 mm	1	**WH25930904Z**	334 914 048
Plaque de recouvrement Gr. 1x4, anthracite	92x272 mm	1	**WH25931004Z**	334 941 048
Plaque de recouvrement Gr. 4x2, anthracite	272x152 mm	1	**WH25941204Z**	334 942 048
Plaque de recouvrement Gr. 2x4, anthracite	152x272 mm	1	**WH25941304Z**	334 924 048
Plaque de recouvrement Gr. 4x3, anthracite	272x212 mm	1	**WH25941704Z**	334 943 048
Plaque de recouvrement Gr. 3x4, anthracite	212x272 mm	1	**WH25941804Z**	334 934 048

WH25920205Z

Plaque de recouvrement kallysto.line, noir

Désignation	Taille	Emb.	**N° de réf.**	N° ELDAS®
Plaque de recouvrement Gr. 1, noir	92x92 mm	1	**WH25920205Z**	334 911 058
Plaque de recouvrement Gr. 2x1, noir	152x92 mm	1	**WH25930305Z**	334 912 058
Plaque de recouvrement Gr. 1x2, noir	92x152 mm	1	**WH25930405Z**	334 921 058
Plaque de recouvrement Gr. 2x2, noir	152x152 mm	1	**WH25931105Z**	334 920 058
Plaque de recouvrement Gr. 3x1, noir	212x92 mm	1	**WH25930605Z**	334 913 058
Plaque de recouvrement Gr. 1x3, noir	92x212 mm	1	**WH25930705Z**	334 931 058
Plaque de recouvrement Gr. 3x2, noir	212x152 mm	1	**WH25941105Z**	334 932 058
Plaque de recouvrement Gr. 2x3, noir	152x212 mm	1	**WH25941605Z**	334 923 058
Plaque de recouvrement Gr. 3x3, noir	212x212 mm	1	**WH25941505Z**	334 933 058
Plaque de recouvrement Gr. 4x1, noir	272x92 mm	1	**WH25930905Z**	334 914 058
Plaque de recouvrement Gr. 1x4, noir	92x272 mm	1	**WH25931005Z**	334 941 058
Plaque de recouvrement Gr. 4x2, noir	272x152 mm	1	**WH25941205Z**	334 942 058
Plaque de recouvrement Gr. 2x4, noir	152x272 mm	1	**WH25941305Z**	334 924 058
Plaque de recouvrement Gr. 4x3, noir	272x212 mm	1	**WH25941705Z**	334 943 058
Plaque de recouvrement Gr. 3x4, noir	212x272 mm	1	**WH25941805Z**	334 934 058

WH25920207Z

Plaque de recouvrement kallysto.line, beige

Plaque de recouvrement Gr. 1, beige	92x92 mm	1	**WH25920207Z**	334 911 018
Plaque de recouvrement Gr. 2x1, beige	152x92 mm	1	**WH25930307Z**	334 912 018
Plaque de recouvrement Gr. 1x2, beige	92x152 mm	1	**WH25930407Z**	334 921 018
Plaque de recouvrement Gr. 2x2, beige	152x152 mm	1	**WH25931107Z**	334 920 018
Plaque de recouvrement Gr. 3x1, beige	212x92 mm	1	**WH25930607Z**	334 913 018
Plaque de recouvrement Gr. 1x3, beige	92x212 mm	1	**WH25930707Z**	334 931 018
Plaque de recouvrement Gr. 3x2, beige	212x152 mm	1	**WH25941107Z**	334 932 018
Plaque de recouvrement Gr. 2x3, beige	152x212 mm	1	**WH25941607Z**	334 923 018
Plaque de recouvrement Gr. 3x3, beige	212x212 mm	1	**WH25941507Z**	334 933 018
Plaque de recouvrement Gr. 4x1, beige	272x92 mm	1	**WH25930907Z**	334 914 018
Plaque de recouvrement Gr. 1x4, beige	92x272 mm	1	**WH25931007Z**	334 941 018
Plaque de recouvrement Gr. 4x2, beige	272x152 mm	1	**WH25941207Z**	334 942 018
Plaque de recouvrement Gr. 2x4, beige	152x272 mm	1	**WH25941307Z**	334 924 018
Plaque de recouvrement Gr. 4x3, beige	272x212 mm	1	**WH25941707Z**	334 943 018
Plaque de recouvrement Gr. 3x4, beige	212x272 mm	1	**WH25941807Z**	334 934 018

WH25920209Z

Plaque de recouvrement kallysto.line, brun

Plaque de recouvrement Gr. 1, brun	92x92 mm	1	**WH25920209Z**	334 911 098
Plaque de recouvrement Gr. 2x1, brun	152x92 mm	1	**WH25930309Z**	334 912 098
Plaque de recouvrement Gr. 1x2, brun	92x152 mm	1	**WH25930409Z**	334 921 098
Plaque de recouvrement Gr. 2x2, brun	152x152 mm	1	**WH25931109Z**	334 920 098
Plaque de recouvrement Gr. 3x1, brun	212x92 mm	1	**WH25930609Z**	334 913 098
Plaque de recouvrement Gr. 1x3, brun	92x212 mm	1	**WH25930709Z**	334 931 098
Plaque de recouvrement Gr. 3x2, brun	212x152 mm	1	**WH25941109Z**	334 932 098
Plaque de recouvrement Gr. 2x3, brun	152x212 mm	1	**WH25941609Z**	334 923 098
Plaque de recouvrement Gr. 3x3, brun	212x212 mm	1	**WH25941509Z**	334 933 098
Plaque de recouvrement Gr. 4x1, brun	272x92 mm	1	**WH25930909Z**	334 914 098
Plaque de recouvrement Gr. 1x4, brun	92x272 mm	1	**WH25931009Z**	334 941 098
Plaque de recouvrement Gr. 4x2, brun	272x152 mm	1	**WH25941209Z**	334 942 098
Plaque de recouvrement Gr. 2x4, brun	152x272 mm	1	**WH25941309Z**	334 924 098
Plaque de recouvrement Gr. 4x3, brun	272x212 mm	1	**WH25941709Z**	334 943 098
Plaque de recouvrement Gr. 3x4, brun	212x272 mm	1	**WH25941809Z**	334 934 098


WH25920206Z

Désignation	Taille	Emb.	**N° de réf.**	N° ELDAS®
Plaque de recouvrement kallysto.line, orange				
Plaque de recouvrement Gr. 1, orange	92x92 mm	1	**WH25920206Z**	334 911 068

WH26920200Z

Plaque de recouvrement kallysto.trend, ultra blanc

Désignation	Taille	Emb.	**N° de réf.**	N° ELDAS®
Plaque de recouvrement Gr. 1, ultra blanc	94x94 mm	1	**WH26920200Z**	334 911 208
Plaque de recouvrement Gr. 2x1, ultra blanc	154x94 mm	1	**WH26930300Z**	334 912 208
Plaque de recouvrement Gr. 1x2, ultra blanc	94x154 mm	1	**WH26930300Z**	334 912 208
Plaque de recouvrement Gr. 2x2, ultra blanc	154x154 mm	1	**WH26931100Z**	334 920 208
Plaque de recouvrement Gr. 3x1, ultra blanc	214x94 mm	1	**WH26930600Z**	334 913 208
Plaque de recouvrement Gr. 1x3, ultra blanc	94x214 mm	1	**WH26930600Z**	334 913 208
Plaque de recouvrement Gr. 3x2, ultra blanc	214x154 mm	1	**WH26941100Z**	334 932 208
Plaque de recouvrement Gr. 2x3, ultra blanc	154x214 mm	1	**WH26941100Z**	334 932 208
Plaque de recouvrement Gr. 3x3, ultra blanc	214x214 mm	1	**WH26941500Z**	334 933 208
Plaque de recouvrement Gr. 4x1, ultra blanc	274x94 mm	1	**WH26930900Z**	334 914 208
Plaque de recouvrement Gr. 1x4, ultra blanc	94x274 mm	1	**WH26930900Z**	334 914 208
Plaque de recouvrement Gr. 4x2, ultra blanc	274x154 mm	1	**WH26941200Z**	334 942 208
Plaque de recouvrement Gr. 2x4, ultra blanc	154x274 mm	1	**WH26941200Z**	334 942 208
Plaque de recouvrement Gr. 4x3, ultra blanc	274x214 mm	1	**WH26941700Z**	334 943 208
Plaque de recouvrement Gr. 3x4, ultra blanc	214x274 mm	1	**WH26941700Z**	334 943 208

WH26920203Z

Plaque de recouvrement kallysto.trend, gris clair

Plaque de recouvrement Gr. 1, gris clair	94x94 mm	1	**WH26920203Z**	334 911 238
Plaque de recouvrement Gr. 2x1, gris clair	154x94 mm	1	**WH26930303Z**	334 912 238
Plaque de recouvrement Gr. 1x2, gris clair	94x154 mm	1	**WH26930303Z**	334 912 238
Plaque de recouvrement Gr. 2x2, gris clair	154x154 mm	1	**WH26931103Z**	334 920 238
Plaque de recouvrement Gr. 3x1, gris clair	214x94 mm	1	**WH26930603Z**	334 913 238
Plaque de recouvrement Gr. 1x3, gris clair	94x214 mm	1	**WH26930603Z**	334 913 238
Plaque de recouvrement Gr. 3x2, gris clair	214x154 mm	1	**WH26941103Z**	334 932 238
Plaque de recouvrement Gr. 2x3, gris clair	154x214 mm	1	**WH26941103Z**	334 932 238
Plaque de recouvrement Gr. 3x3, gris clair	214x214 mm	1	**WH26941503Z**	334 933 238
Plaque de recouvrement Gr. 4x1, gris clair	274x94 mm	1	**WH26930903Z**	334 914 238
Plaque de recouvrement Gr. 1x4, gris clair	94x274 mm	1	**WH26930903Z**	334 914 238
Plaque de recouvrement Gr. 4x2, gris clair	274x154 mm	1	**WH26941203Z**	334 942 238
Plaque de recouvrement Gr. 2x4, gris clair	154x274 mm	1	**WH26941203Z**	334 942 238
Plaque de recouvrement Gr. 4x3, gris clair	274x214 mm	1	**WH26941703Z**	334 943 238
Plaque de recouvrement Gr. 3x4, gris clair	214x274 mm	1	**WH26941703Z**	334 943 238

WH26920204Z

Plaque de recouvrement kallysto.trend, anthracite

Plaque de recouvrement Gr. 1, anthracite	94x94 mm	1	**WH26920204Z**	334 911 248
Plaque de recouvrement Gr. 2x1, anthracite	154x94 mm	1	**WH26930304Z**	334 912 248
Plaque de recouvrement Gr. 1x2, anthracite	94x154 mm	1	**WH26930304Z**	334 912 248
Plaque de recouvrement Gr. 2x2, anthracite	154x154 mm	1	**WH26931104Z**	334 920 248
Plaque de recouvrement Gr. 3x1, anthracite	214x94 mm	1	**WH26930604Z**	334 913 248
Plaque de recouvrement Gr. 1x3, anthracite	94x214 mm	1	**WH26930604Z**	334 913 248
Plaque de recouvrement Gr. 3x2, anthracite	214x154 mm	1	**WH26941104Z**	334 932 248
Plaque de recouvrement Gr. 2x3, anthracite	154x214 mm	1	**WH26941104Z**	334 932 248
Plaque de recouvrement Gr. 3x3, anthracite	214x214 mm	1	**WH26941504Z**	334 933 248
Plaque de recouvrement Gr. 4x1, anthracite	274x94 mm	1	**WH26930904Z**	334 914 248
Plaque de recouvrement Gr. 1x4, anthracite	94x274 mm	1	**WH26930904Z**	334 914 248
Plaque de recouvrement Gr. 4x2, anthracite	274x154 mm	1	**WH26941204Z**	334 942 248
Plaque de recouvrement Gr. 2x4, anthracite	154x274 mm	1	**WH26941204Z**	334 942 248
Plaque de recouvrement Gr. 4x3, anthracite	274x214 mm	1	**WH26941704Z**	334 943 248
Plaque de recouvrement Gr. 3x4, anthracite	214x274 mm	1	**WH26941704Z**	334 943 248

WH26920205Z

Désignation	Taille	Emb.	**N° de réf.**	N° ELDAS®
Plaque de recouvrement kallysto.trend, noir				
Plaque de recouvrement Gr. 1, noir	94x94 mm	1	**WH26920205Z**	334 911 258
Plaque de recouvrement Gr. 2x1, noir	154x94 mm	1	**WH26930305Z**	334 912 258
Plaque de recouvrement Gr. 1x2, noir	94x154 mm	1	**WH26930305Z**	334 912 258
Plaque de recouvrement Gr. 2x2, noir	154x154 mm	1	**WH26931105Z**	334 920 258
Plaque de recouvrement Gr. 3x1, noir	214x94 mm	1	**WH26930605Z**	334 913 258
Plaque de recouvrement Gr. 1x3, noir	94x214 mm	1	**WH26930605Z**	334 913 258
Plaque de recouvrement Gr. 3x2, noir	214x154 mm	1	**WH26941105Z**	334 932 258
Plaque de recouvrement Gr. 2x3, noir	154x214 mm	1	**WH26941105Z**	334 932 258
Plaque de recouvrement Gr. 3x3, noir	214x214 mm	1	**WH26941505Z**	334 933 258
Plaque de recouvrement Gr. 4x1, noir	274x94 mm	1	**WH26930905Z**	334 914 258
Plaque de recouvrement Gr. 1x4, noir	94x274 mm	1	**WH26930905Z**	334 914 258
Plaque de recouvrement Gr. 4x2, noir	274x154 mm	1	**WH26941205Z**	334 942 258
Plaque de recouvrement Gr. 2x4, noir	154x274 mm	1	**WH26941205Z**	334 942 258
Plaque de recouvrement Gr. 4x3, noir	274x214 mm	1	**WH26941705Z**	334 943 258
Plaque de recouvrement Gr. 3x4, noir	214x274 mm	1	**WH26941705Z**	334 943 258

WH26920207Z

Plaque de recouvrement kallysto.trend, beige				
Plaque de recouvrement Gr. 1, beige	94x94 mm	1	**WH26920207Z**	334 911 218
Plaque de recouvrement Gr. 2x1, beige	154x94 mm	1	**WH26930307Z**	334 912 218
Plaque de recouvrement Gr. 1x2, beige	94x154 mm	1	**WH26930307Z**	334 912 218
Plaque de recouvrement Gr. 2x2, beige	154x154 mm	1	**WH26931107Z**	334 920 218
Plaque de recouvrement Gr. 3x1, beige	214x94 mm	1	**WH26930607Z**	334 913 218
Plaque de recouvrement Gr. 1x3, beige	94x214 mm	1	**WH26930607Z**	334 913 218
Plaque de recouvrement Gr. 3x2, beige	214x154 mm	1	**WH26941107Z**	334 932 218
Plaque de recouvrement Gr. 2x3, beige	154x214 mm	1	**WH26941107Z**	334 932 218
Plaque de recouvrement Gr. 3x3, beige	214x214 mm	1	**WH26941507Z**	334 933 218
Plaque de recouvrement Gr. 4x1, beige	274x94 mm	1	**WH26930907Z**	334 914 218
Plaque de recouvrement Gr. 1x4, beige	94x274 mm	1	**WH26930907Z**	334 914 218
Plaque de recouvrement Gr. 4x2, beige	274x154 mm	1	**WH26941207Z**	334 942 218
Plaque de recouvrement Gr. 2x4, beige	154x274 mm	1	**WH26941207Z**	334 942 218
Plaque de recouvrement Gr. 4x3, beige	274x214 mm	1	**WH26941707Z**	334 943 218
Plaque de recouvrement Gr. 3x4, beige	214x274 mm	1	**WH26941707Z**	334 943 218

WH26920209Z

Plaque de recouvrement kallysto.trend, brun				
Plaque de recouvrement Gr. 1, brun	94x94 mm	1	**WH26920209Z**	334 911 298
Plaque de recouvrement Gr. 2x1, brun	154x94 mm	1	**WH26930309Z**	334 912 298
Plaque de recouvrement Gr. 1x2, brun	94x154 mm	1	**WH26930309Z**	334 912 298
Plaque de recouvrement Gr. 2x2, brun	154x154 mm	1	**WH26931109Z**	334 920 298
Plaque de recouvrement Gr. 3x1, brun	214x94 mm	1	**WH26930609Z**	334 913 298
Plaque de recouvrement Gr. 1x3, brun	94x214 mm	1	**WH26930609Z**	334 913 298
Plaque de recouvrement Gr. 3x2, brun	214x154 mm	1	**WH26941109Z**	334 932 298
Plaque de recouvrement Gr. 2x3, brun	154x214 mm	1	**WH26941109Z**	334 932 298
Plaque de recouvrement Gr. 3x3, brun	214x214 mm	1	**WH26941509Z**	334 933 298
Plaque de recouvrement Gr. 4x1, brun	274x94 mm	1	**WH26930909Z**	334 914 298
Plaque de recouvrement Gr. 1x4, brun	94x274 mm	1	**WH26930909Z**	334 914 298
Plaque de recouvrement Gr. 4x2, brun	274x154 mm	1	**WH26941209Z**	334 942 298
Plaque de recouvrement Gr. 2x4, brun	154x274 mm	1	**WH26941209Z**	334 942 298
Plaque de recouvrement Gr. 4x3, brun	274x214 mm	1	**WH26941709Z**	334 943 298
Plaque de recouvrement Gr. 3x4, brun	214x274 mm	1	**WH26941709Z**	334 943 298

WH26920243Z

Plaque de recouvrement kallysto.trend, arctique

Désignation	Taille	Emb.	**N° de réf.**	N° ELDAS®
Plaque de recouvrement Gr. 1, arctique	94x94 mm	1	**WH26920243Z**	334 911 228
Plaque de recouvrement Gr. 2x1, arctique	154x94 mm	1	**WH26930343Z**	334 912 228
Plaque de recouvrement Gr. 1x2, arctique	94x154 mm	1	**WH26930343Z**	334 912 228
Plaque de recouvrement Gr. 2x2, arctique	154x154 mm	1	**WH26931143Z**	334 920 228
Plaque de recouvrement Gr. 3x1, arctique	214x94 mm	1	**WH26930643Z**	334 913 228
Plaque de recouvrement Gr. 1x3, arctique	94x214 mm	1	**WH26930643Z**	334 913 228
Plaque de recouvrement Gr. 3x2, arctique	214x154 mm	1	**WH26941143Z**	334 932 228
Plaque de recouvrement Gr. 2x3, arctique	154x214 mm	1	**WH26941143Z**	334 932 228
Plaque de recouvrement Gr. 3x3, arctique	214x214 mm	1	**WH26941543Z**	334 933 228
Plaque de recouvrement Gr. 4x1, arctique	274x94 mm	1	**WH26930943Z**	334 914 228
Plaque de recouvrement Gr. 1x4, arctique	94x274 mm	1	**WH26930943Z**	334 914 228
Plaque de recouvrement Gr. 4x2, arctique	274x154 mm	1	**WH26941243Z**	334 942 228
Plaque de recouvrement Gr. 2x4, arctique	154x274 mm	1	**WH26941243Z**	334 942 228
Plaque de recouvrement Gr. 4x3, arctique	274x214 mm	1	**WH26941743Z**	334 943 228
Plaque de recouvrement Gr. 3x4, arctique	214x274 mm	1	**WH26941743Z**	334 943 228

WH26920244Z

Plaque de recouvrement kallysto.trend, fjord

Plaque de recouvrement Gr. 1, fjord	94x94 mm	1	**WH26920244Z**	334 911 348
Plaque de recouvrement Gr. 2x1, fjord	154x94 mm	1	**WH26930344Z**	334 912 348
Plaque de recouvrement Gr. 1x2, fjord	94x154 mm	1	**WH26930344Z**	334 912 348
Plaque de recouvrement Gr. 2x2, fjord	154x154 mm	1	**WH26931144Z**	334 920 348
Plaque de recouvrement Gr. 3x1, fjord	214x94 mm	1	**WH26930644Z**	334 913 348
Plaque de recouvrement Gr. 1x3, fjord	94x214 mm	1	**WH26930644Z**	334 913 348
Plaque de recouvrement Gr. 3x2, fjord	214x154 mm	1	**WH26941144Z**	334 932 348
Plaque de recouvrement Gr. 2x3, fjord	154x214 mm	1	**WH26941144Z**	334 932 348
Plaque de recouvrement Gr. 3x3, fjord	214x214 mm	1	**WH26941544Z**	334 933 348
Plaque de recouvrement Gr. 4x1, fjord	274x94 mm	1	**WH26930944Z**	334 914 348
Plaque de recouvrement Gr. 1x4, fjord	94x274 mm	1	**WH26930944Z**	334 914 348
Plaque de recouvrement Gr. 4x2, fjord	274x154 mm	1	**WH26941244Z**	334 942 348
Plaque de recouvrement Gr. 2x4, fjord	154x274 mm	1	**WH26941244Z**	334 942 348
Plaque de recouvrement Gr. 4x3, fjord	274x214 mm	1	**WH26941744Z**	334 943 348
Plaque de recouvrement Gr. 3x4, fjord	214x274 mm	1	**WH26941744Z**	334 943 348

WH26920245Z

Plaque de recouvrement kallysto.trend, savane

Plaque de recouvrement Gr. 1, savane	94x94 mm	1	**WH26920245Z**	334 911 318
Plaque de recouvrement Gr. 2x1, savane	154x94 mm	1	**WH26930345Z**	334 912 318
Plaque de recouvrement Gr. 1x2, savane	94x154 mm	1	**WH26930345Z**	334 912 318
Plaque de recouvrement Gr. 2x2, savane	154x154 mm	1	**WH26931145Z**	334 920 318
Plaque de recouvrement Gr. 3x1, savane	214x94 mm	1	**WH26930645Z**	334 913 318
Plaque de recouvrement Gr. 1x3, savane	94x214 mm	1	**WH26930645Z**	334 913 318
Plaque de recouvrement Gr. 3x2, savane	214x154 mm	1	**WH26941145Z**	334 932 318
Plaque de recouvrement Gr. 2x3, savane	154x214 mm	1	**WH26941145Z**	334 932 318
Plaque de recouvrement Gr. 3x3, savane	214x214 mm	1	**WH26941545Z**	334 933 318
Plaque de recouvrement Gr. 4x1, savane	274x94 mm	1	**WH26930945Z**	334 914 318
Plaque de recouvrement Gr. 1x4, savane	94x274 mm	1	**WH26930945Z**	334 914 318
Plaque de recouvrement Gr. 4x2, savane	274x154 mm	1	**WH26941245Z**	334 942 318
Plaque de recouvrement Gr. 2x4, savane	154x274 mm	1	**WH26941245Z**	334 942 318
Plaque de recouvrement Gr. 4x3, savane	274x214 mm	1	**WH26941745Z**	334 943 318
Plaque de recouvrement Gr. 3x4, savane	214x274 mm	1	**WH26941745Z**	334 943 318

WH26920248Z

Plaque de recouvrement kallysto.trend, océan

Désignation	Taille	Emb.	**N° de réf.**	N° ELDAS®
Plaque de recouvrement Gr. 1, océan	94x94 mm	1	**WH26920248Z**	334 911 288
Plaque de recouvrement Gr. 2x1, océan	154x94 mm	1	**WH26930348Z**	334 912 288
Plaque de recouvrement Gr. 1x2, océan	94x154 mm	1	**WH26930348Z**	334 912 288
Plaque de recouvrement Gr. 2x2, océan	154x154 mm	1	**WH26931148Z**	334 920 288
Plaque de recouvrement Gr. 3x1, océan	214x94 mm	1	**WH26930648Z**	334 913 288
Plaque de recouvrement Gr. 1x3, océan	94x214 mm	1	**WH26930648Z**	334 913 288
Plaque de recouvrement Gr. 3x2, océan	214x154 mm	1	**WH26941148Z**	334 932 288
Plaque de recouvrement Gr. 2x3, océan	154x214 mm	1	**WH26941148Z**	334 932 288
Plaque de recouvrement Gr. 3x3, océan	214x214 mm	1	**WH26941548Z**	334 933 288
Plaque de recouvrement Gr. 4x1, océan	274x94 mm	1	**WH26930948Z**	334 914 288
Plaque de recouvrement Gr. 1x4, océan	94x274 mm	1	**WH26930948Z**	334 914 288
Plaque de recouvrement Gr. 4x2, océan	274x154 mm	1	**WH26941248Z**	334 942 288
Plaque de recouvrement Gr. 2x4, océan	154x274 mm	1	**WH26941248Z**	334 942 288
Plaque de recouvrement Gr. 4x3, océan	274x214 mm	1	**WH26941748Z**	334 943 288
Plaque de recouvrement Gr. 3x4, océan	214x274 mm	1	**WH26941748Z**	334 943 288

WH26920247Z

Plaque de recouvrement kallysto.trend, orient

Plaque de recouvrement Gr. 1, orient	94x94 mm	1	**WH26920247Z**	334 911 368
Plaque de recouvrement Gr. 2x1, orient	154x94 mm	1	**WH26930347Z**	334 912 368
Plaque de recouvrement Gr. 1x2, orient	94x154 mm	1	**WH26930347Z**	334 912 368
Plaque de recouvrement Gr. 2x2, orient	154x154 mm	1	**WH26931147Z**	334 920 368
Plaque de recouvrement Gr. 3x1, orient	214x94 mm	1	**WH26930647Z**	334 913 368
Plaque de recouvrement Gr. 1x3, orient	94x214 mm	1	**WH26930647Z**	334 913 368
Plaque de recouvrement Gr. 3x2, orient	214x154 mm	1	**WH26941147Z**	334 932 368
Plaque de recouvrement Gr. 2x3, orient	154x214 mm	1	**WH26941147Z**	334 932 368
Plaque de recouvrement Gr. 3x3, orient	214x214 mm	1	**WH26941547Z**	334 933 368
Plaque de recouvrement Gr. 4x1, orient	274x94 mm	1	**WH26930947Z**	334 914 368
Plaque de recouvrement Gr. 1x4, orient	94x274 mm	1	**WH26930947Z**	334 914 368
Plaque de recouvrement Gr. 4x2, orient	274x154 mm	1	**WH26941247Z**	334 942 368
Plaque de recouvrement Gr. 2x4, orient	154x274 mm	1	**WH26941247Z**	334 942 368
Plaque de recouvrement Gr. 4x3, orient	274x214 mm	1	**WH26941747Z**	334 943 368
Plaque de recouvrement Gr. 3x4, orient	214x274 mm	1	**WH26941747Z**	334 943 368

WH26920246Z

Plaque de recouvrement kallysto.trend, canyon

Plaque de recouvrement Gr. 1, canyon	94x94 mm	1	**WH26920246Z**	334 911 278
Plaque de recouvrement Gr. 2x1, canyon	154x94 mm	1	**WH26930346Z**	334 912 278
Plaque de recouvrement Gr. 1x2, canyon	94x154 mm	1	**WH26930346Z**	334 912 278
Plaque de recouvrement Gr. 2x2, canyon	154x154 mm	1	**WH26931146Z**	334 920 278
Plaque de recouvrement Gr. 3x1, canyon	214x94 mm	1	**WH26930646Z**	334 913 278
Plaque de recouvrement Gr. 1x3, canyon	94x214 mm	1	**WH26930646Z**	334 913 278
Plaque de recouvrement Gr. 3x2, canyon	214x154 mm	1	**WH26941146Z**	334 932 278
Plaque de recouvrement Gr. 2x3, canyon	154x214 mm	1	**WH26941146Z**	334 932 278
Plaque de recouvrement Gr. 3x3, canyon	214x214 mm	1	**WH26941546Z**	334 933 278
Plaque de recouvrement Gr. 4x1, canyon	274x94 mm	1	**WH26930946Z**	334 914 278
Plaque de recouvrement Gr. 1x4, canyon	94x274 mm	1	**WH26930946Z**	334 914 278
Plaque de recouvrement Gr. 4x2, canyon	274x154 mm	1	**WH26941246Z**	334 942 278
Plaque de recouvrement Gr. 2x4, canyon	154x274 mm	1	**WH26941246Z**	334 942 278
Plaque de recouvrement Gr. 4x3, canyon	274x214 mm	1	**WH26941746Z**	334 943 278
Plaque de recouvrement Gr. 3x4, canyon	214x274 mm	1	**WH26941746Z**	334 943 278

WH27920200Z

Plaque de recouvrement kallysto.pro, ultra blanc

Désignation	Taille	Emb.	**N° de réf.**	N° ELDAS®
Plaque de recouvrement Gr. 1, ultra blanc	94x94 mm	1	**WH27920200Z**	334 911 408
Plaque de recouvrement Gr. 2x1, ultra blanc	154x94 mm	1	**WH27930300Z**	334 912 408
Plaque de recouvrement Gr. 1x2, ultra blanc	94x154 mm	1	**WH27930300Z**	334 912 408
Plaque de recouvrement Gr. 2x2, ultra blanc	154x154 mm	1	**WH27931100Z**	334 920 408
Plaque de recouvrement Gr. 3x1, ultra blanc	214x94 mm	1	**WH27930600Z**	334 913 408
Plaque de recouvrement Gr. 1x3, ultra blanc	94x214 mm	1	**WH27930600Z**	334 913 408
Plaque de recouvrement Gr. 3x2, ultra blanc	214x154 mm	1	**WH27941100Z**	334 932 408
Plaque de recouvrement Gr. 2x3, ultra blanc	154x214 mm	1	**WH27941100Z**	334 932 408
Plaque de recouvrement Gr. 3x3, ultra blanc	214x214 mm	1	**WH27941500Z**	334 933 408
Plaque de recouvrement Gr. 4x1, ultra blanc	274x94 mm	1	**WH27930900Z**	334 914 408
Plaque de recouvrement Gr. 1x4, ultra blanc	94x274 mm	1	**WH27930900Z**	334 914 408
Plaque de recouvrement Gr. 4x2, ultra blanc	274x154 mm	1	**WH27941200Z**	334 942 408
Plaque de recouvrement Gr. 2x4, ultra blanc	154x274 mm	1	**WH27941200Z**	334 942 408
Plaque de recouvrement Gr. 4x3, ultra blanc	274x214 mm	1	**WH27941700Z**	334 943 408
Plaque de recouvrement Gr. 3x4, ultra blanc	214x274 mm	1	**WH27941700Z**	334 943 408

WH27920203Z

Plaque de recouvrement kallysto.pro, gris clair

Plaque de recouvrement Gr. 1, gris clair	94x94 mm	1	**WH27920203Z**	334 911 438
Plaque de recouvrement Gr. 2x1, gris clair	154x94 mm	1	**WH27930303Z**	334 912 438
Plaque de recouvrement Gr. 1x2, gris clair	94x154 mm	1	**WH27930303Z**	334 912 438
Plaque de recouvrement Gr. 2x2, gris clair	154x154 mm	1	**WH27931103Z**	334 920 438
Plaque de recouvrement Gr. 3x1, gris clair	214x94 mm	1	**WH27930603Z**	334 913 438
Plaque de recouvrement Gr. 1x3, gris clair	94x214 mm	1	**WH27930603Z**	334 913 438
Plaque de recouvrement Gr. 3x2, gris clair	214x154 mm	1	**WH27941103Z**	334 932 438
Plaque de recouvrement Gr. 2x3, gris clair	154x214 mm	1	**WH27941103Z**	334 932 438
Plaque de recouvrement Gr. 3x3, gris clair	214x214 mm	1	**WH27941503Z**	334 933 438
Plaque de recouvrement Gr. 4x1, gris clair	274x94 mm	1	**WH27930903Z**	334 914 438
Plaque de recouvrement Gr. 1x4, gris clair	94x274 mm	1	**WH27930903Z**	334 914 438
Plaque de recouvrement Gr. 4x2, gris clair	274x154 mm	1	**WH27941203Z**	334 942 438
Plaque de recouvrement Gr. 2x4, gris clair	154x274 mm	1	**WH27941203Z**	334 942 438
Plaque de recouvrement Gr. 4x3, gris clair	274x214 mm	1	**WH27941703Z**	334 943 438
Plaque de recouvrement Gr. 3x4, gris clair	214x274 mm	1	**WH27941703Z**	334 943 438


WH27920204Z

Plaque de recouvrement kallysto.pro, anthracite

Plaque de recouvrement Gr. 1, anthracite	94x94 mm	1	**WH27920204Z**	334 911 448
Plaque de recouvrement Gr. 2x1, anthracite	154x94 mm	1	**WH27930304Z**	334 912 448
Plaque de recouvrement Gr. 1x2, anthracite	94x154 mm	1	**WH27930304Z**	334 912 448
Plaque de recouvrement Gr. 2x2, anthracite	154x154 mm	1	**WH27931104Z**	334 920 448
Plaque de recouvrement Gr. 3x1, anthracite	214x94 mm	1	**WH27930604Z**	334 913 448
Plaque de recouvrement Gr. 1x3, anthracite	94x214 mm	1	**WH27930604Z**	334 913 448
Plaque de recouvrement Gr. 3x2, anthracite	214x154 mm	1	**WH27941104Z**	334 932 448
Plaque de recouvrement Gr. 2x3, anthracite	154x214 mm	1	**WH27941104Z**	334 932 448
Plaque de recouvrement Gr. 3x3, anthracite	214x214 mm	1	**WH27941504Z**	334 933 448
Plaque de recouvrement Gr. 4x1, anthracite	274x94 mm	1	**WH27930904Z**	334 914 448
Plaque de recouvrement Gr. 1x4, anthracite	94x274 mm	1	**WH27930904Z**	334 914 448
Plaque de recouvrement Gr. 4x2, anthracite	274x154 mm	1	**WH27941204Z**	334 942 448
Plaque de recouvrement Gr. 2x4, anthracite	154x274 mm	1	**WH27941204Z**	334 942 448
Plaque de recouvrement Gr. 4x3, anthracite	274x214 mm	1	**WH27941704Z**	334 943 448
Plaque de recouvrement Gr. 3x4, anthracite	214x274 mm	1	**WH27941704Z**	334 943 448

WH27920205Z

Désignation	Taille	Emb.	**N° de réf.**	N° ELDAS®
Plaque de recouvrement kallysto.pro, noir				
Plaque de recouvrement Gr. 1, noir	94x94 mm	1	**WH27920205Z**	334 911 458
Plaque de recouvrement Gr. 2x1, noir	154x94 mm	1	**WH27930305Z**	334 912 458
Plaque de recouvrement Gr. 1x2, noir	94x154 mm	1	**WH27930305Z**	334 912 458
Plaque de recouvrement Gr. 2x2, noir	154x154 mm	1	**WH27931105Z**	334 920 458
Plaque de recouvrement Gr. 3x1, noir	214x94 mm	1	**WH27930605Z**	334 913 458
Plaque de recouvrement Gr. 1x3, noir	94x214 mm	1	**WH27930605Z**	334 913 458
Plaque de recouvrement Gr. 3x2, noir	214x154 mm	1	**WH27941105Z**	334 932 458
Plaque de recouvrement Gr. 2x3, noir	154x214 mm	1	**WH27941105Z**	334 932 458
Plaque de recouvrement Gr. 3x3, noir	214x214 mm	1	**WH27941505Z**	334 933 458
Plaque de recouvrement Gr. 4x1, noir	274x94 mm	1	**WH27930905Z**	334 914 458
Plaque de recouvrement Gr. 1x4, noir	94x274 mm	1	**WH27930905Z**	334 914 458
Plaque de recouvrement Gr. 4x2, noir	274x154 mm	1	**WH27941205Z**	334 942 458
Plaque de recouvrement Gr. 2x4, noir	154x274 mm	1	**WH27941205Z**	334 942 458
Plaque de recouvrement Gr. 4x3, noir	274x214 mm	1	**WH27941705Z**	334 943 458
Plaque de recouvrement Gr. 3x4, noir	214x274 mm	1	**WH27941705Z**	334 943 458

WH27920207Z

Plaque de recouvrement kallysto.pro, beige				
Plaque de recouvrement Gr. 1, beige	94x94 mm	1	**WH27920207Z**	334 911 418
Plaque de recouvrement Gr. 2x1, beige	154x94 mm	1	**WH27930307Z**	334 912 418
Plaque de recouvrement Gr. 1x2, beige	94x154 mm	1	**WH27930307Z**	334 912 418
Plaque de recouvrement Gr. 2x2, beige	154x154 mm	1	**WH27931107Z**	334 920 418
Plaque de recouvrement Gr. 3x1, beige	214x94 mm	1	**WH27930607Z**	334 913 418
Plaque de recouvrement Gr. 1x3, beige	94x214 mm	1	**WH27930607Z**	334 913 418
Plaque de recouvrement Gr. 3x2, beige	214x154 mm	1	**WH27941107Z**	334 932 418
Plaque de recouvrement Gr. 2x3, beige	154x214 mm	1	**WH27941107Z**	334 932 418
Plaque de recouvrement Gr. 3x3, beige	214x214 mm	1	**WH27941507Z**	334 933 418
Plaque de recouvrement Gr. 4x1, beige	274x94 mm	1	**WH27930907Z**	334 914 418
Plaque de recouvrement Gr. 1x4, beige	94x274 mm	1	**WH27930907Z**	334 914 418
Plaque de recouvrement Gr. 4x2, beige	274x154 mm	1	**WH27941207Z**	334 942 418
Plaque de recouvrement Gr. 2x4, beige	154x274 mm	1	**WH27941207Z**	334 942 418
Plaque de recouvrement Gr. 4x3, beige	274x214 mm	1	**WH27941707Z**	334 943 418
Plaque de recouvrement Gr. 3x4, beige	214x274 mm	1	**WH27941707Z**	334 943 418


WH27920209Z

Plaque de recouvrement kallysto.pro, brun				
Plaque de recouvrement Gr. 1, brun	94x94 mm	1	**WH27920209Z**	334 911 498
Plaque de recouvrement Gr. 2x1, brun	154x94 mm	1	**WH27930309Z**	334 912 498
Plaque de recouvrement Gr. 1x2, brun	94x154 mm	1	**WH27930309Z**	334 912 498
Plaque de recouvrement Gr. 2x2, brun	154x154 mm	1	**WH27931109Z**	334 920 498
Plaque de recouvrement Gr. 3x1, brun	214x94 mm	1	**WH27930609Z**	334 913 498
Plaque de recouvrement Gr. 1x3, brun	94x214 mm	1	**WH27930609Z**	334 913 498
Plaque de recouvrement Gr. 3x2, brun	214x154 mm	1	**WH27941109Z**	334 932 498
Plaque de recouvrement Gr. 2x3, brun	154x214 mm	1	**WH27941109Z**	334 932 498
Plaque de recouvrement Gr. 3x3, brun	214x214 mm	1	**WH27941509Z**	334 933 498
Plaque de recouvrement Gr. 4x1, brun	274x94 mm	1	**WH27930909Z**	334 914 498
Plaque de recouvrement Gr. 1x4, brun	94x274 mm	1	**WH27930909Z**	334 914 498
Plaque de recouvrement Gr. 4x2, brun	274x154 mm	1	**WH27941209Z**	334 942 498
Plaque de recouvrement Gr. 2x4, brun	154x274 mm	1	**WH27941209Z**	334 942 498
Plaque de recouvrement Gr. 4x3, brun	274x214 mm	1	**WH27941709Z**	334 943 498
Plaque de recouvrement Gr. 3x4, brun	214x274 mm	1	**WH27941709Z**	334 943 498


WH27920206Z

Plaque de recouvrement kallysto.pro, Orange				
Plaque de recouvrement Gr. 1, Orange	94x94 mm	1	**WH27920206Z**	334 911 468

WH27920243Z

Plaque de recouvrement kallysto.pro, arctique

Désignation	Taille	Emb.	**N° de réf.**	N° ELDAS®
Plaque de recouvrement Gr. 1, arctique	94x94 mm	1	**WH27920243Z**	334 911 428
Plaque de recouvrement Gr. 2x1, arctique	154x94 mm	1	**WH27930343Z**	334 912 428
Plaque de recouvrement Gr. 1x2, arctique	94x154 mm	1	**WH27930343Z**	334 912 428
Plaque de recouvrement Gr. 2x2, arctique	154x154 mm	1	**WH27931143Z**	334 920 428
Plaque de recouvrement Gr. 3x1, arctique	214x94 mm	1	**WH27930643Z**	334 913 428
Plaque de recouvrement Gr. 1x3, arctique	94x214 mm	1	**WH27930643Z**	334 913 428
Plaque de recouvrement Gr. 3x2, arctique	214x154 mm	1	**WH27941143Z**	334 932 428
Plaque de recouvrement Gr. 2x3, arctique	154x214 mm	1	**WH27941143Z**	334 932 428
Plaque de recouvrement Gr. 3x3, arctique	214x214 mm	1	**WH27941543Z**	334 933 428
Plaque de recouvrement Gr. 4x1, arctique	274x94 mm	1	**WH27930943Z**	334 914 428
Plaque de recouvrement Gr. 1x4, arctique	94x274 mm	1	**WH27930943Z**	334 914 428
Plaque de recouvrement Gr. 4x2, arctique	274x154 mm	1	**WH27941243Z**	334 942 428
Plaque de recouvrement Gr. 2x4, arctique	154x274 mm	1	**WH27941243Z**	334 942 428
Plaque de recouvrement Gr. 4x3, arctique	274x214 mm	1	**WH27941743Z**	334 943 428
Plaque de recouvrement Gr. 3x4, arctique	214x274 mm	1	**WH27941743Z**	334 943 428

WH27920244Z

Plaque de recouvrement kallysto.pro, fjord

Plaque de recouvrement Gr. 1, fjord	94x94 mm	1	**WH27920244Z**	334 911 548
Plaque de recouvrement Gr. 2x1, fjord	154x94 mm	1	**WH27930344Z**	334 912 548
Plaque de recouvrement Gr. 1x2, fjord	94x154 mm	1	**WH27930344Z**	334 912 548
Plaque de recouvrement Gr. 2x2, fjord	154x154 mm	1	**WH27931144Z**	334 920 548
Plaque de recouvrement Gr. 3x1, fjord	214x94 mm	1	**WH27930644Z**	334 913 548
Plaque de recouvrement Gr. 1x3, fjord	94x214 mm	1	**WH27930644Z**	334 913 548
Plaque de recouvrement Gr. 3x2, fjord	214x154 mm	1	**WH27941144Z**	334 932 548
Plaque de recouvrement Gr. 2x3, fjord	154x214 mm	1	**WH27941144Z**	334 932 548
Plaque de recouvrement Gr. 3x3, fjord	214x214 mm	1	**WH27941544Z**	334 933 548
Plaque de recouvrement Gr. 4x1, fjord	274x94 mm	1	**WH27930944Z**	334 914 548
Plaque de recouvrement Gr. 1x4, fjord	94x274 mm	1	**WH27930944Z**	334 914 548
Plaque de recouvrement Gr. 4x2, fjord	274x154 mm	1	**WH27941244Z**	334 942 548
Plaque de recouvrement Gr. 2x4, fjord	154x274 mm	1	**WH27941244Z**	334 942 548
Plaque de recouvrement Gr. 4x3, fjord	274x214 mm	1	**WH27941744Z**	334 943 548
Plaque de recouvrement Gr. 3x4, fjord	214x274 mm	1	**WH27941744Z**	334 943 548

WH27920245Z

Plaque de recouvrement kallysto.pro, savane

Plaque de recouvrement Gr. 1, savane	94x94 mm	1	**WH27920245Z**	334 911 518
Plaque de recouvrement Gr. 2x1, savane	154x94 mm	1	**WH27930345Z**	334 912 518
Plaque de recouvrement Gr. 1x2, savane	94x154 mm	1	**WH27930345Z**	334 912 518
Plaque de recouvrement Gr. 2x2, savane	154x154 mm	1	**WH27931145Z**	334 920 518
Plaque de recouvrement Gr. 3x1, savane	214x94 mm	1	**WH27930645Z**	334 913 518
Plaque de recouvrement Gr. 1x3, savane	94x214 mm	1	**WH27930645Z**	334 913 518
Plaque de recouvrement Gr. 3x2, savane	214x154 mm	1	**WH27941145Z**	334 932 518
Plaque de recouvrement Gr. 2x3, savane	154x214 mm	1	**WH27941145Z**	334 932 518
Plaque de recouvrement Gr. 3x3, savane	214x214 mm	1	**WH27941545Z**	334 933 518
Plaque de recouvrement Gr. 4x1, savane	274x94 mm	1	**WH27930945Z**	334 914 518
Plaque de recouvrement Gr. 1x4, savane	94x274 mm	1	**WH27930945Z**	334 914 518
Plaque de recouvrement Gr. 4x2, savane	274x154 mm	1	**WH27941245Z**	334 942 518
Plaque de recouvrement Gr. 2x4, savane	154x274 mm	1	**WH27941245Z**	334 942 518
Plaque de recouvrement Gr. 4x3, savane	274x214 mm	1	**WH27941745Z**	334 943 518
Plaque de recouvrement Gr. 3x4, savane	214x274 mm	1	**WH27941745Z**	334 943 518


WH27920248Z

Plaque de recouvrement kallysto.pro, océan

Désignation	Taille	Emb.	**N° de réf.**	N° ELDAS®
Plaque de recouvrement Gr. 1, océan	94x94 mm	1	**WH27920248Z**	334 911 488
Plaque de recouvrement Gr. 2x1, océan	154x94 mm	1	**WH27930348Z**	334 912 488
Plaque de recouvrement Gr. 1x2, océan	94x154 mm	1	**WH27930348Z**	334 912 488
Plaque de recouvrement Gr. 2x2, océan	154x154 mm	1	**WH27931148Z**	334 920 488
Plaque de recouvrement Gr. 3x1, océan	214x94 mm	1	**WH27930648Z**	334 913 488
Plaque de recouvrement Gr. 1x3, océan	94x214 mm	1	**WH27930648Z**	334 913 488
Plaque de recouvrement Gr. 3x2, océan	214x154 mm	1	**WH27941148Z**	334 932 488
Plaque de recouvrement Gr. 2x3, océan	154x214 mm	1	**WH27941148Z**	334 932 488
Plaque de recouvrement Gr. 3x3, océan	214x214 mm	1	**WH27941548Z**	334 933 488
Plaque de recouvrement Gr. 4x1, océan	274x94 mm	1	**WH27930948Z**	334 914 488
Plaque de recouvrement Gr. 1x4, océan	94x274 mm	1	**WH27930948Z**	334 914 488
Plaque de recouvrement Gr. 4x2, océan	274x154 mm	1	**WH27941248Z**	334 942 488
Plaque de recouvrement Gr. 2x4, océan	154x274 mm	1	**WH27941248Z**	334 942 488
Plaque de recouvrement Gr. 4x3, océan	274x214 mm	1	**WH27941748Z**	334 943 488
Plaque de recouvrement Gr. 3x4, océan	214x274 mm	1	**WH27941748Z**	334 943 488

WH27920247Z

Plaque de recouvrement kallysto.pro, orient

Plaque de recouvrement Gr. 1, orient	94x94 mm	1	**WH27920247Z**	334 911 568
Plaque de recouvrement Gr. 2x1, orient	154x94 mm	1	**WH27930347Z**	334 912 568
Plaque de recouvrement Gr. 1x2, orient	94x154 mm	1	**WH27930347Z**	334 912 568
Plaque de recouvrement Gr. 2x2, orient	154x154 mm	1	**WH27931147Z**	334 920 568
Plaque de recouvrement Gr. 3x1, orient	214x94 mm	1	**WH27930647Z**	334 913 568
Plaque de recouvrement Gr. 1x3, orient	94x214 mm	1	**WH27930647Z**	334 913 568
Plaque de recouvrement Gr. 3x2, orient	214x154 mm	1	**WH27941147Z**	334 932 568
Plaque de recouvrement Gr. 2x3, orient	154x214 mm	1	**WH27941147Z**	334 932 568
Plaque de recouvrement Gr. 3x3, orient	214x214 mm	1	**WH27941547Z**	334 933 568
Plaque de recouvrement Gr. 4x1, orient	274x94 mm	1	**WH27930947Z**	334 914 568
Plaque de recouvrement Gr. 1x4, orient	94x274 mm	1	**WH27930947Z**	334 914 568
Plaque de recouvrement Gr. 4x2, orient	274x154 mm	1	**WH27941247Z**	334 942 568
Plaque de recouvrement Gr. 2x4, orient	154x274 mm	1	**WH27941247Z**	334 942 568
Plaque de recouvrement Gr. 4x3, orient	274x214 mm	1	**WH27941747Z**	334 943 568
Plaque de recouvrement Gr. 3x4, orient	214x274 mm	1	**WH27941747Z**	334 943 568


WH27920246Z

Plaque de recouvrement kallysto.pro, canyon

Plaque de recouvrement Gr. 1, canyon	94x94 mm	1	**WH27920246Z**	334 911 478
Plaque de recouvrement Gr. 2x1, canyon	154x94 mm	1	**WH27930346Z**	334 912 478
Plaque de recouvrement Gr. 1x2, canyon	94x154 mm	1	**WH27930346Z**	334 912 478
Plaque de recouvrement Gr. 2x2, canyon	154x154 mm	1	**WH27931146Z**	334 920 478
Plaque de recouvrement Gr. 3x1, canyon	214x94 mm	1	**WH27930646Z**	334 913 478
Plaque de recouvrement Gr. 1x3, canyon	94x214 mm	1	**WH27930646Z**	334 913 478
Plaque de recouvrement Gr. 3x2, canyon	214x154 mm	1	**WH27941146Z**	334 932 478
Plaque de recouvrement Gr. 2x3, canyon	154x214 mm	1	**WH27941146Z**	334 932 478
Plaque de recouvrement Gr. 3x3, canyon	214x214 mm	1	**WH27941546Z**	334 933 478
Plaque de recouvrement Gr. 4x1, canyon	274x94 mm	1	**WH27930946Z**	334 914 478
Plaque de recouvrement Gr. 1x4, canyon	94x274 mm	1	**WH27930946Z**	334 914 478
Plaque de recouvrement Gr. 4x2, canyon	274x154 mm	1	**WH27941246Z**	334 942 478
Plaque de recouvrement Gr. 2x4, canyon	154x274 mm	1	**WH27941246Z**	334 942 478
Plaque de recouvrement Gr. 4x3, canyon	274x214 mm	1	**WH27941746Z**	334 943 478
Plaque de recouvrement Gr. 3x4, canyon	214x274 mm	1	**WH27941746Z**	334 943 478

WH27924200Z

Désignation	Taille	Emb.	**N° de réf.**	N° ELDAS®
Plaque de recouvrement kallysto.pro				
Plaque de recouvrement Gr. 1 avec porte-étiquette 42x9 mm, ultra blanc	94x94 mm	1	**WH27924200Z**	334 910 408
Plaque de recouvrement Gr. 1 avec porte-étiquette 42x9 mm, gris clair	94x94 mm	1	**WH27924203Z**	334 910 438
Plaque de recouvrement Gr. 1 avec porte-étiquette 42x9 mm, anthracite	94x94 mm	1	**WH27924204Z**	334 910 448
Plaque de recouvrement Gr. 1 avec porte-étiquette 42x9 mm, noir	94x94 mm	1	**WH27924205Z**	334 910 458
Plaque de recouvrement Gr. 1 avec porte-étiquette 42x9 mm, beige	94x94 mm	1	**WH27924207Z**	334 910 418
Plaque de recouvrement Gr. 1 avec porte-étiquette 42x9 mm, brun	94x94 mm	1	**WH27924209Z**	334 910 498
Plaque de recouvrement Gr. 1 avec porte-étiquette 42x9 mm, arctique	94x94 mm	1	**WH27924243Z**	334 910 428
Plaque de recouvrement Gr. 1 avec porte-étiquette 42x9 mm, fjord	94x94 mm	1	**WH27924244Z**	334 910 548
Plaque de recouvrement Gr. 1 avec porte-étiquette 42x9 mm, océan	94x94 mm	1	**WH27924248Z**	334 910 478
Plaque de recouvrement Gr. 1 avec porte-étiquette 42x9 mm, orient	94x94 mm	1	**WH27924247Z**	334 910 518
Plaque de recouvrement Gr. 1 avec porte-étiquette 42x9 mm, savane	94x94 mm	1	**WH27924245Z**	334 910 488
Plaque de recouvrement Gr. 1 avec porte-étiquette 42x9 mm, canyon	94x94 mm	1	**WH27924246Z**	334 910 568

WH23923500Q

WH23923600Q

WH23930400Q

Désignation	Emb.	**N° de réf.**	N° ELDAS®
Boîtiers apparents avec cadre de montage Gr. I, 88 x 88 mm, hauteur 54 mm			
- hauteur utile 44 mm			
Boîtiers apparents Gr. I, 54 mm, ultra blanc	1	**WH23923500Q**	283 914 003
Boîtiers apparents Gr. I, 54 mm, gris clair	1	**WH23923503Q**	283 914 033
Boîtiers apparents Gr. I, 54 mm, anthrazite	1	**WH23923504Q**	283 914 043
Boîtiers apparents Gr. I, 54 mm, noir	1	**WH23923505Q**	283 914 953
Boîtiers apparents Gr. I, 54 mm, beige	1	**WH23923507Q**	283 914 913
Boîtiers apparents Gr. I, 54 mm, brun	1	**WH23923509Q**	283 914 993
Boîtiers apparents Gr. I, 54 mm, orange	1	**WH23923506Q**	283 914 963
Boîtiers apparents avec cadre de montage Gr. I, 88 x 88 mm, hauteur 64 mm			
- hauteur utile 54 mm			
Boîtiers apparents Gr. I, 64 mm, ultra blanc	1	**WH23923600Q**	283 915 003
Boîtiers apparents Gr. I, 64 mm, gris clair	1	**WH23923603Q**	283 915 033
Boîtiers apparents Gr. I, 64 mm, anthrazite	1	**WH23923604Q**	283 915 043
Boîtiers apparents Gr. I, 64 mm, noir	1	**WH23923605Q**	283 915 953
Boîtiers apparents Gr. I, 64 mm, beige	1	**WH23923607Q**	283 915 913
Boîtiers apparents Gr. I, 64 mm, brun	1	**WH23923609Q**	283 915 993
Boîtiers apparents Gr. I, 64 mm, orange	1	**WH23923606Q**	283 915 963
Boîtiers apparents avec cadre de montage Gr. 2x1, 148 x 88 mm, hauteur 54 mm			
- hauteur utile 44 mm			
Boîtiers apparents Gr. 2x1, 54 mm, ultra blanc	1	**WH23930400Q**	283 024 003
Boîtiers apparents Gr. 2x1, 54 mm, gris clair	1	**WH23930403Q**	283 024 033
Boîtiers apparents Gr. 2x1, 54 mm, anthrazite	1	**WH23930404Q**	283 024 043
Boîtiers apparents Gr. 2x1, 54 mm, noir	1	**WH23930405Q**	283 024 953
Boîtiers apparents Gr. 2x1, 54 mm, beige	1	**WH23930407Q**	283 024 913
Boîtiers apparents Gr. 2x1, 54 mm, brun	1	**WH23930409Q**	283 024 993

La ligne de tête comprend la plaque de recouvrement, la plaque de fixation et le prix du montage. Les appareils complets pour combinaison (type A) sont répertoriés séparément de gauche à droite et de haut en bas.

▶ Page 596



WH25910100C

Fixation 2 points à encastrer, kallysto.line, ultra blanc

Désignation	Taille	Emb.	**N° de réf.**	N° ELDAS®
Fixation 2 points à encastrer, Gr. 2x1, ultra blanc	152x92 mm	1	**WH25910100C**	383 111 008
Fixation 2 points à encastrer, Gr. 1x2, ultra blanc	92x152 mm	1	**WH25910200C**	383 102 008
Fixation 2 points à encastrer, Gr. 3x1, ultra blanc	212x92 mm	1	**WH25910300C**	383 121 008
Fixation 2 points à encastrer, Gr. 1x3, ultra blanc	92x212 mm	1	**WH25910400C**	383 103 008
Fixation 2 points à encastrer, Gr. 4x1, ultra blanc	272x92 mm	1	**WH25910500C**	383 131 008
Fixation 2 points à encastrer, Gr. 1x4, ultra blanc	92x272 mm	1	**WH25910600C**	383 104 008
Fixation 2 points à encastrer, Gr. 3x2, ultra blanc	212x152 mm	1	**WH25910800C**	383 122 008
Fixation 2 points à encastrer, Gr. 2x3, ultra blanc	152x212 mm	1	**WH25910900C**	383 113 008
Fixation 2 points à encastrer, Gr. 4x2, ultra blanc	212x152 mm	1	**WH25911000C**	383 132 008
Fixation 2 points à encastrer, Gr. 2x4, ultra blanc	152x212 mm	1	**WH25911100C**	383 114 008
Fixation 2 points à encastrer, Gr. 4x3, ultra blanc	272x212 mm	1	**WH25911300C**	383 133 008
Fixation 2 points à encastrer, Gr. 3x4, ultra blanc	212x272 mm	1	**WH25911400C**	383 115 008
Fixation 2 points à encastrer, Gr. 2x2, ultra blanc	152x152 mm	1	**WH25910700C**	383 112 008
Fixation 2 points à encastrer, Gr. 3x3, ultra blanc	212x212 mm	1	**WH25911200C**	383 123 008



WH25910103C

Fixation 2 points à encastrer, kallysto.line, gris clair

Fixation 2 points à encastrer, Gr. 2x1, gris clair	152x92 mm	1	**WH25910103C**	383 111 038
Fixation 2 points à encastrer, Gr. 1x2, gris clair	92x152 mm	1	**WH25910203C**	383 102 038
Fixation 2 points à encastrer, Gr. 3x1, gris clair	212x92 mm	1	**WH25910303C**	383 121 038
Fixation 2 points à encastrer, Gr. 1x3, gris clair	92x212 mm	1	**WH25910403C**	383 103 038
Fixation 2 points à encastrer, Gr. 4x1, gris clair	272x92 mm	1	**WH25910503C**	383 131 038
Fixation 2 points à encastrer, Gr. 1x4, gris clair	92x272 mm	1	**WH25910603C**	383 104 038
Fixation 2 points à encastrer, Gr. 3x2, gris clair	212x152 mm	1	**WH25910803C**	383 122 038
Fixation 2 points à encastrer, Gr. 2x3, gris clair	152x212 mm	1	**WH25910903C**	383 113 038
Fixation 2 points à encastrer, Gr. 4x2, gris clair	212x152 mm	1	**WH25911003C**	383 132 038
Fixation 2 points à encastrer, Gr. 2x4, gris clair	152x212 mm	1	**WH25911103C**	383 114 038
Fixation 2 points à encastrer, Gr. 4x3, gris clair	272x212 mm	1	**WH25911303C**	383 133 038
Fixation 2 points à encastrer, Gr. 3x4, gris clair	212x272 mm	1	**WH25911403C**	383 115 038
Fixation 2 points à encastrer, Gr. 2x2, gris clair	152x152 mm	1	**WH25910703C**	383 112 038
Fixation 2 points à encastrer, Gr. 3x3, gris clair	212x212 mm	1	**WH25911203C**	383 123 038



WH25910104C

Fixation 2 points à encastrer, kallysto.line, anthracite

Fixation 2 points à encastrer, Gr. 2x1, anthracite	152x92 mm	1	**WH25910104C**	383 111 048
Fixation 2 points à encastrer, Gr. 1x2, anthracite	92x152 mm	1	**WH25910204C**	383 102 048
Fixation 2 points à encastrer, Gr. 3x1, anthracite	212x92 mm	1	**WH25910304C**	383 121 048
Fixation 2 points à encastrer, Gr. 1x3, anthracite	92x212 mm	1	**WH25910404C**	383 103 048
Fixation 2 points à encastrer, Gr. 4x1, anthracite	272x92 mm	1	**WH25910504C**	383 131 048
Fixation 2 points à encastrer, Gr. 1x4, anthracite	92x272 mm	1	**WH25910604C**	383 104 048
Fixation 2 points à encastrer, Gr. 3x2, anthracite	212x152 mm	1	**WH25910804C**	383 122 048
Fixation 2 points à encastrer, Gr. 2x3, anthracite	152x212 mm	1	**WH25910904C**	383 113 048
Fixation 2 points à encastrer, Gr. 4x2, anthracite	212x152 mm	1	**WH25911004C**	383 132 048
Fixation 2 points à encastrer, Gr. 2x4, anthracite	152x212 mm	1	**WH25911104C**	383 114 048
Fixation 2 points à encastrer, Gr. 4x3, anthracite	272x212 mm	1	**WH25911304C**	383 133 048
Fixation 2 points à encastrer, Gr. 3x4, anthracite	212x272 mm	1	**WH25911404C**	383 115 048
Fixation 2 points à encastrer, Gr. 2x2, anthracite	152x152 mm	1	**WH25910704C**	383 112 048
Fixation 2 points à encastrer, Gr. 3x3, anthracite	212x212 mm	1	**WH25911204C**	383 123 048



WH25910105C

Désignation	Taille	Emb.	**N° de réf.**	N° ELDAS®
Fixation 2 points à encastrer, kallysto.line, noir				
Fixation 2 points à encastrer, Gr. 2x1, noir	152x92 mm	1	**WH25910105C**	383 111 058
Fixation 2 points à encastrer, Gr. 1x2, noir	92x152 mm	1	**WH25910205C**	383 102 058
Fixation 2 points à encastrer, Gr. 3x1, noir	212x92 mm	1	**WH25910305C**	383 121 058
Fixation 2 points à encastrer, Gr. 1x3, noir	92x212 mm	1	**WH25910405C**	383 103 058
Fixation 2 points à encastrer, Gr. 4x1, noir	272x92 mm	1	**WH25910505C**	383 131 058
Fixation 2 points à encastrer, Gr. 1x4, noir	92x272 mm	1	**WH25910605C**	383 104 058
Fixation 2 points à encastrer, Gr. 3x2, noir	212x152 mm	1	**WH25910805C**	383 122 058
Fixation 2 points à encastrer, Gr. 2x3, noir	152x212 mm	1	**WH25910905C**	383 113 058
Fixation 2 points à encastrer, Gr. 4x2, noir	212x152 mm	1	**WH25911005C**	383 132 058
Fixation 2 points à encastrer, Gr. 2x4, noir	152x212 mm	1	**WH25911105C**	383 114 058
Fixation 2 points à encastrer, Gr. 4x3, noir	272x212 mm	1	**WH25911305C**	383 133 058
Fixation 2 points à encastrer, Gr. 3x4, noir	212x272 mm	1	**WH25911405C**	383 115 058
Fixation 2 points à encastrer, Gr. 2x2, noir	152x152 mm	1	**WH25910705C**	383 112 058
Fixation 2 points à encastrer, Gr. 3x3, noir	212x212 mm	1	**WH25911205C**	383 123 058

La ligne de tête comprend la plaque de recouvrement, la plaque de fixation et le prix du montage. Les appareils complets pour combinaison (type A) sont répertoriés séparément de gauche à droite et de haut en bas.

▶ Page 596



WH26910100C

fixation 2 points à encastrer, kallysto.trend, ultra blanc

Désignation	Taille	Emb.	**N° de réf.**	N° ELDAS®
Fixation 2 points à encastrer, Gr. 2x1, ultra blanc	154x94 mm	1	**WH26910100C**	383 111 208
Fixation 2 points à encastrer, Gr. 1x2, ultra blanc	94x154 mm	1	**WH26910200C**	383 102 208
Fixation 2 points à encastrer, Gr. 3x1, ultra blanc	214x94 mm	1	**WH26910300C**	383 121 208
Fixation 2 points à encastrer, Gr. 1x3, ultra blanc	94x214 mm	1	**WH26910400C**	383 103 208
Fixation 2 points à encastrer, Gr. 4x1, ultra blanc	274x94 mm	1	**WH26910500C**	383 131 208
Fixation 2 points à encastrer, Gr. 1x4, ultra blanc	94x274 mm	1	**WH26910600C**	383 104 208
Fixation 2 points à encastrer, Gr. 3x2, ultra blanc	214x154 mm	1	**WH26910800C**	383 122 208
Fixation 2 points à encastrer, Gr. 2x3, ultra blanc	154x214 mm	1	**WH26910900C**	383 113 208
Fixation 2 points à encastrer, Gr. 4x2, ultra blanc	214x154 mm	1	**WH26911000C**	383 132 208
Fixation 2 points à encastrer, Gr. 2x4, ultra blanc	154x214 mm	1	**WH26911100C**	383 114 208
Fixation 2 points à encastrer, Gr. 4x3, ultra blanc	274x214 mm	1	**WH26911300C**	383 133 208
Fixation 2 points à encastrer, Gr. 3x4, ultra blanc	214x274 mm	1	**WH26911400C**	383 115 208
Fixation 2 points à encastrer, Gr. 2x2, ultra blanc	154x154 mm	1	**WH26910700C**	383 112 208
Fixation 2 points à encastrer, Gr. 3x3, ultra blanc	214x214 mm	1	**WH26911200C**	383 123 208



WH26910103C

Fixation 2 points à encastrer, kallysto.trend, gris clair

Fixation 2 points à encastrer, Gr. 2x1, gris clair	154x94 mm	1	**WH26910103C**	383 111 238
Fixation 2 points à encastrer, Gr. 1x2, gris clair	94x154 mm	1	**WH26910203C**	383 102 238
Fixation 2 points à encastrer, Gr. 3x1, gris clair	214x94 mm	1	**WH26910303C**	383 121 238
Fixation 2 points à encastrer, Gr. 1x3, gris clair	94x214 mm	1	**WH26910403C**	383 103 238
Fixation 2 points à encastrer, Gr. 4x1, gris clair	274x94 mm	1	**WH26910503C**	383 131 238
Fixation 2 points à encastrer, Gr. 1x4, gris clair	94x274 mm	1	**WH26910603C**	383 104 238
Fixation 2 points à encastrer, Gr. 3x2, gris clair	214x154 mm	1	**WH26910803C**	383 122 238
Fixation 2 points à encastrer, Gr. 2x3, gris clair	154x214 mm	1	**WH26910903C**	383 113 238
Fixation 2 points à encastrer, Gr. 4x2, gris clair	214x154 mm	1	**WH26911003C**	383 132 238
Fixation 2 points à encastrer, Gr. 2x4, gris clair	154x214 mm	1	**WH26911103C**	383 114 238
Fixation 2 points à encastrer, Gr. 4x3, gris clair	274x214 mm	1	**WH26911303C**	383 133 238
Fixation 2 points à encastrer, Gr. 3x4, gris clair	214x274 mm	1	**WH26911403C**	383 115 238
Fixation 2 points à encastrer, Gr. 2x2, gris clair	154x154 mm	1	**WH26910703C**	383 112 238
Fixation 2 points à encastrer, Gr. 3x3, gris clair	214x214 mm	1	**WH26911203C**	383 123 238



WH26910104C

Fixation 2 points à encastrer, kallysto.trend, anthracite

Fixation 2 points à encastrer, Gr. 2x1, anthracite	154x94 mm	1	**WH26910104C**	383 111 248
Fixation 2 points à encastrer, Gr. 1x2, anthracite	94x154 mm	1	**WH26910204C**	383 102 248
Fixation 2 points à encastrer, Gr. 3x1, anthracite	214x94 mm	1	**WH26910304C**	383 121 248
Fixation 2 points à encastrer, Gr. 1x3, anthracite	94x214 mm	1	**WH26910404C**	383 103 248
Fixation 2 points à encastrer, Gr. 4x1, anthracite	274x94 mm	1	**WH26910504C**	383 131 248
Fixation 2 points à encastrer, Gr. 1x4, anthracite	94x274 mm	1	**WH26910604C**	383 104 248
Fixation 2 points à encastrer, Gr. 3x2, anthracite	214x154 mm	1	**WH26910804C**	383 122 248
Fixation 2 points à encastrer, Gr. 2x3, anthracite	154x214 mm	1	**WH26910904C**	383 113 248
Fixation 2 points à encastrer, Gr. 4x2, anthracite	214x154 mm	1	**WH26911004C**	383 132 248
Fixation 2 points à encastrer, Gr. 2x4, anthracite	154x214 mm	1	**WH26911104C**	383 114 248
Fixation 2 points à encastrer, Gr. 4x3, anthracite	274x214 mm	1	**WH26911304C**	383 133 248
Fixation 2 points à encastrer, Gr. 3x4, anthracite	214x274 mm	1	**WH26911404C**	383 115 248
Fixation 2 points à encastrer, Gr. 2x2, anthracite	154x154 mm	1	**WH26910704C**	383 112 248
Fixation 2 points à encastrer, Gr. 3x3, anthracite	214x214 mm	1	**WH26911204C**	383 123 248

WH26910105C

Désignation	Taille	Emb.	**N° de réf.**	N° ELDAS®
Fixation 2 points à encastrer, kallysto.trend, noir				
Fixation 2 points à encastrer, Gr. 2x1, noir	154x94 mm	1	**WH26910105C**	383 111 258
Fixation 2 points à encastrer, Gr. 1x2, noir	94x154 mm	1	**WH26910205C**	383 102 258
Fixation 2 points à encastrer, Gr. 3x1, noir	214x94 mm	1	**WH26910305C**	383 121 258
Fixation 2 points à encastrer, Gr. 1x3, noir	94x214 mm	1	**WH26910405C**	383 103 258
Fixation 2 points à encastrer, Gr. 4x1, noir	274x94 mm	1	**WH26910505C**	383 131 258
Fixation 2 points à encastrer, Gr. 1x4, noir	94x274 mm	1	**WH26910605C**	383 104 258
Fixation 2 points à encastrer, Gr. 3x2, noir	214x154 mm	1	**WH26910805C**	383 122 258
Fixation 2 points à encastrer, Gr. 2x3, noir	154x214 mm	1	**WH26910905C**	383 113 258
Fixation 2 points à encastrer, Gr. 4x2, noir	214x154 mm	1	**WH26911005C**	383 132 258
Fixation 2 points à encastrer, Gr. 2x4, noir	154x214 mm	1	**WH26911105C**	383 114 258
Fixation 2 points à encastrer, Gr. 4x3, noir	274x214 mm	1	**WH26911305C**	383 133 258
Fixation 2 points à encastrer, Gr. 3x4, noir	214x274 mm	1	**WH26911405C**	383 115 258
Fixation 2 points à encastrer, Gr. 2x2, noir	154x154 mm	1	**WH26910705C**	383 112 258
Fixation 2 points à encastrer, Gr. 3x3, noir	214x214 mm	1	**WH26911205C**	383 123 258

La ligne de tête comprend la plaque de recouvrement, la plaque de fixation et le prix du montage. Les appareils complets pour combinaison (type A) sont répertoriés séparément de gauche à droite et de haut en bas.

▶ Page 596



WH27910100C

fixation 2 points à encastrer, kallysto.pro, ultra blanc

Désignation	Taille	Emb.	**N° de réf.**	N° ELDAS®
Fixation 2 points à encastrer, Gr. 2x1, ultra blanc	154x94 mm	1	**WH27910100C**	383 111 408
Fixation 2 points à encastrer, Gr. 1x2, ultra blanc	94x154 mm	1	**WH27910200C**	383 102 408
Fixation 2 points à encastrer, Gr. 3x1, ultra blanc	214x94 mm	1	**WH27910300C**	383 121 408
Fixation 2 points à encastrer, Gr. 1x3, ultra blanc	94x214 mm	1	**WH27910400C**	383 103 408
Fixation 2 points à encastrer, Gr. 4x1, ultra blanc	274x94 mm	1	**WH27910500C**	383 131 408
Fixation 2 points à encastrer, Gr. 1x4, ultra blanc	94x274 mm	1	**WH27910600C**	383 104 408
Fixation 2 points à encastrer, Gr. 3x2, ultra blanc	214x154 mm	1	**WH27910800C**	383 122 408
Fixation 2 points à encastrer, Gr. 2x3, ultra blanc	154x214 mm	1	**WH27910900C**	383 113 408
Fixation 2 points à encastrer, Gr. 4x2, ultra blanc	214x154 mm	1	**WH27911000C**	383 132 408
Fixation 2 points à encastrer, Gr. 2x4, ultra blanc	154x214 mm	1	**WH27911100C**	383 114 408
Fixation 2 points à encastrer, Gr. 4x3, ultra blanc	274x214 mm	1	**WH27911300C**	383 133 408
Fixation 2 points à encastrer, Gr. 3x4, ultra blanc	214x274 mm	1	**WH27911400C**	383 115 408
Fixation 2 points à encastrer, Gr. 2x2, ultra blanc	154x154 mm	1	**WH27910700C**	383 112 408
Fixation 2 points à encastrer, Gr. 3x3, ultra blanc	214x214 mm	1	**WH27911200C**	383 123 408



WH27910103C

Fixation 2 points à encastrer, kallysto.pro, gris clair

Fixation 2 points à encastrer, Gr. 2x1, gris clair	154x94 mm	1	**WH27910103C**	383 111 438
Fixation 2 points à encastrer, Gr. 1x2, gris clair	94x154 mm	1	**WH27910203C**	383 102 438
Fixation 2 points à encastrer, Gr. 3x1, gris clair	214x94 mm	1	**WH27910303C**	383 121 438
Fixation 2 points à encastrer, Gr. 1x3, gris clair	94x214 mm	1	**WH27910403C**	383 103 438
Fixation 2 points à encastrer, Gr. 4x1, gris clair	274x94 mm	1	**WH27910503C**	383 131 438
Fixation 2 points à encastrer, Gr. 1x4, gris clair	94x274 mm	1	**WH27910603C**	383 104 438
Fixation 2 points à encastrer, Gr. 3x2, gris clair	214x154 mm	1	**WH27910803C**	383 122 438
Fixation 2 points à encastrer, Gr. 2x3, gris clair	154x214 mm	1	**WH27910903C**	383 113 438
Fixation 2 points à encastrer, Gr. 4x2, gris clair	214x154 mm	1	**WH27911003C**	383 132 438
Fixation 2 points à encastrer, Gr. 2x4, gris clair	154x214 mm	1	**WH27911103C**	383 114 438
Fixation 2 points à encastrer, Gr. 4x3, gris clair	274x214 mm	1	**WH27911303C**	383 133 438
Fixation 2 points à encastrer, Gr. 3x4, gris clair	214x274 mm	1	**WH27911403C**	383 115 438
Fixation 2 points à encastrer, Gr. 2x2, gris clair	154x154 mm	1	**WH27910703C**	383 112 438
Fixation 2 points à encastrer, Gr. 3x3, gris clair	214x214 mm	1	**WH27911203C**	383 123 438



WH27910104C

Fixation 2 points à encastrer, kallysto.pro, anthracite

Fixation 2 points à encastrer, Gr. 2x1, anthracite	154x94 mm	1	**WH27910104C**	383 111 448
Fixation 2 points à encastrer, Gr. 1x2, anthracite	94x154 mm	1	**WH27910204C**	383 102 448
Fixation 2 points à encastrer, Gr. 3x1, anthracite	214x94 mm	1	**WH27910304C**	383 121 448
Fixation 2 points à encastrer, Gr. 1x3, anthracite	94x214 mm	1	**WH27910404C**	383 103 448
Fixation 2 points à encastrer, Gr. 4x1, anthracite	274x94 mm	1	**WH27910504C**	383 131 448
Fixation 2 points à encastrer, Gr. 1x4, anthracite	94x274 mm	1	**WH27910604C**	383 104 448
Fixation 2 points à encastrer, Gr. 3x2, anthracite	214x154 mm	1	**WH27910804C**	383 122 448
Fixation 2 points à encastrer, Gr. 2x3, anthracite	154x214 mm	1	**WH27910904C**	383 113 448
Fixation 2 points à encastrer, Gr. 4x2, anthracite	214x154 mm	1	**WH27911004C**	383 132 448
Fixation 2 points à encastrer, Gr. 2x4, anthracite	154x214 mm	1	**WH27911104C**	383 114 448
Fixation 2 points à encastrer, Gr. 4x3, anthracite	274x214 mm	1	**WH27911304C**	383 133 448
Fixation 2 points à encastrer, Gr. 3x4, anthracite	214x274 mm	1	**WH27911404C**	383 115 448
Fixation 2 points à encastrer, Gr. 2x2, anthracite	154x154 mm	1	**WH27910704C**	383 112 448
Fixation 2 points à encastrer, Gr. 3x3, anthracite	214x214 mm	1	**WH27911204C**	383 123 448



WH27910105C

Désignation	Taille	Emb.	**N° de réf.**	N° ELDAS®
Fixation 2 points à encastrer, kallysto.pro, noir				
Fixation 2 points à encastrer, Gr. 2x1, noir	154x94 mm	1	**WH27910105C**	383 111 458
Fixation 2 points à encastrer, Gr. 1x2, noir	94x154 mm	1	**WH27910205C**	383 102 458
Fixation 2 points à encastrer, Gr. 3x1, noir	214x94 mm	1	**WH27910305C**	383 121 458
Fixation 2 points à encastrer, Gr. 1x3, noir	94x214 mm	1	**WH27910405C**	383 103 458
Fixation 2 points à encastrer, Gr. 4x1, noir	274x94 mm	1	**WH27910505C**	383 131 458
Fixation 2 points à encastrer, Gr. 1x4, noir	94x274 mm	1	**WH27910605C**	383 104 458
Fixation 2 points à encastrer, Gr. 3x2, noir	214x154 mm	1	**WH27910805C**	383 122 458
Fixation 2 points à encastrer, Gr. 2x3, noir	154x214 mm	1	**WH27910905C**	383 113 458
Fixation 2 points à encastrer, Gr. 4x2, noir	214x154 mm	1	**WH27911005C**	383 132 458
Fixation 2 points à encastrer, Gr. 2x4, noir	154x214 mm	1	**WH27911105C**	383 114 458
Fixation 2 points à encastrer, Gr. 4x3, noir	274x214 mm	1	**WH27911305C**	383 133 458
Fixation 2 points à encastrer, Gr. 3x4, noir	214x274 mm	1	**WH27911405C**	383 115 458
Fixation 2 points à encastrer, Gr. 2x2, noir	154x154 mm	1	**WH27910705C**	383 112 458
Fixation 2 points à encastrer, Gr. 3x3, noir	214x214 mm	1	**WH27911205C**	383 123 458

WH23910100Q

WH23910200Q

Désignation	Emb.	**N° de réf.**	N° ELDAS®
kallysto apparent, fixation 2 points - fixation 2 points - 148 x 88 mm. H = 54 mm			
kallysto apparent, vertical 2x1, ultra blanc	1	**WH23910100Q**	283 022 003
kallysto apparent, vertical 2x1, gris clair	1	**WH23910103Q**	283 022 033
kallysto apparent, vertical 2x1, anthracite	1	**WH23910104Q**	283 022 043
kallysto apparent, vertical 2x1, noir	1	**WH23910105Q**	283 022 953
kallysto apparent, vertical 2x1, beige	1	**WH23910107Q**	283 022 913
kallysto apparent, vertical 2x1, brun	1	**WH23910109Q**	283 022 993
kallysto apparent, fixation 2 points - fixation 2 points - 148 x 88 mm. H = 54 mm			
kallysto apparent, horizontal 1x2, ultra blanc	1	**WH23910200Q**	283 122 003
kallysto apparent, horizontal 1x2, gris clair	1	**WH23910203Q**	283 122 033
kallysto apparent, horizontal 1x2, anthracite	1	**WH23910204Q**	283 122 043
kallysto apparent, horizontal 1x2, noir	1	**WH23910205Q**	283 122 953
kallysto apparent, horizontal 1x2, beige	1	**WH23910207Q**	283 122 913
kallysto apparent, horizontal 1x2, brun	1	**WH23910209Q**	283 122 993



WH23960600Z

Désignation	Emb.	**N° de réf.**	N° ELDAS®

Cadre de rehausse apparent pour kallysto.line

- Pour les appareils Gr.I, la solution idéale lorsque la profondeur d'encastrement est trop faible, sans devoir modifier l'installation.
- Dimensions: 92 x 92 x 15 mm

Cadre de rehausse ultra blanc	1	**WH23960600Z**	283 991 003
Cadre de rehausse gris clair	1	**WH23960603Z**	283 991 033
Cadre de rehausse anthrazit	1	**WH23960604Z**	283 991 043
Cadre de rehausse noir	1	**WH23960605Z**	283 991 953
Cadre de rehausse beige	1	**WH23960607Z**	283 991 913
Cadre de rehausse brun	1	**WH23960609Z**	283 991 993

kallysto.art Plaques de recouvrement

L'interrupteur pour individualistes : kallysto.art intègre des matériaux exclusifs tels que le verre, l'acier inox, l'aluminium, l'ardoise et le bois suisse dans des designs esthétiques. Les cadres en bois disponibles dans les quatre variantes Frêne, Noyer, Poirier et Chêne fumé assurent un style d'intérieur naturel.

02

Page

Plaques de recouvrement pour application encastrée	274

kallysto.art

Swiss made

Gamme kallysto.art
Le cadre fait la différence

Pour les amateurs de beaux intérieurs ! Avec kallysto.art, les interrupteurs et prises s'adaptent parfaitement au style de l'utilisateur. Vous jouissez par ailleurs d'une grande liberté quant aux possibilités de combinaisons, les plaques de recouvrement étant disponibles dans pas moins de onze variantes en matériaux nobles. Tous les mécanismes et boutons des lignes kallysto.line, kallysto.trend et kallysto.pro peuvent y être insérés. Pas de limite non plus pour les tailles de cadres : l'éventail des dimensions s'étend de 1 à 3x4 et 4x3.

frêne

poirier

noyer

chêne fumé

verre blanc

verre effet miroir



acier affiné poli

aluminium nature

aluminium blanc

aluminium noir

ardoise noire

Matière:
- Cadres en matériaux nobles, tels que verre, acier affiné, aluminium ou ardoise
- Support en thermoplast
- pour application encastrée

▶ Page 596


WH24920250Z

Plaque de recouvrement, verre blanc

Désignation	Taille	Emb.	**N° de réf.**	N° ELDAS®
Plaque de recouvrement Gr. 1, verre blanc	94x94 mm	1	**WH24920250Z**	334 611 003
Plaque de recouvrement Gr. 2x1, 1x2, verre blanc	154x94 mm	1	**WH24930350Z**	334 612 003
Plaque de recouvrement Gr. 2x2, verre blanc	154x154 mm	1	**WH24931150Z**	334 620 003
Plaque de recouvrement Gr. 3x1, 1x3, verre blanc	214x94 mm	1	**WH24930650Z**	334 613 003
Plaque de recouvrement Gr. 3x2, 2x3, verre blanc	214x154 mm	1	**WH24941150Z**	334 632 003
Plaque de recouvrement Gr. 3x3, verre blanc	214x214 mm	1	**WH24941550Z**	334 633 003
Plaque de recouvrement Gr. 4x1, 1x4, verre blanc	274x94 mm	1	**WH24930950Z**	334 614 003
Plaque de recouvrement Gr. 4x2, 2x4, verre blanc	274x154 mm	1	**WH24941250Z**	334 642 003
Plaque de recouvrement Gr. 4x3, 3x4, verre blanc	274x214 mm	1	**WH24941750Z**	334 643 003


WH24920255Z

Plaque de recouvrement, verre miroir

Plaque de recouvrement Gr. 1, verre miroir	94x94 mm	1	**WH24920255Z**	334 511 003
Plaque de recouvrement Gr. 2x1, 1x2, verre miroir	154x94 mm	1	**WH24930355Z**	334 512 003
Plaque de recouvrement Gr. 2x2, verre miroir	154x154 mm	1	**WH24931155Z**	334 520 003
Plaque de recouvrement Gr. 3x1, 1x3, verre miroir	214x94 mm	1	**WH24930655Z**	334 513 003
Plaque de recouvrement Gr. 3x2, 2x3, verre miroir	214x154 mm	1	**WH24941155Z**	334 532 003
Plaque de recouvrement Gr. 3x3, verre miroir	214x214 mm	1	**WH24941555Z**	334 533 003
Plaque de recouvrement Gr. 4x1, 1x4, verre miroir	274x94 mm	1	**WH24930955Z**	334 514 003
Plaque de recouvrement Gr. 4x2, 2x4, verre miroir	274x154 mm	1	**WH24941255Z**	334 542 003
Plaque de recouvrement Gr. 4x3 ,3x4, verre miroir	274x214 mm	1	**WH24941755Z**	334 543 003

WH24920288Z

Plaque de recouvrement, acier affiné poli

Plaque de recouvrement Gr.1, acier affiné poli	94x94mm	1	**WH24920288Z**	334 110 003
Plaque de recouvrement Gr.2x1, acier affiné poli	154x94mm	1	**WH24930388Z**	334 812 003
Plaque de recouvrement Gr.1x2, acier affiné poli	94x154mm	1	**WH24930488Z**	334 210 003
Plaque de recouvrement Gr.2x2, acier affiné poli	154x154mm	1	**WH24931188Z**	334 820 003
Plaque de recouvrement Gr.3x1, acier affiné poli	214x94mm	1	**WH24930688Z**	334 813 003
Plaque de recouvrement Gr.1x3, acier affiné poli	94x214mm	1	**WH24930788Z**	334 310 003
Plaque de recouvrement Gr.3x2, acier affiné poli	214x154mm	1	**WH24941188Z**	334 832 003
Plaque de recouvrement Gr.2x3, acier affiné poli	154x214mm	1	**WH24941688Z**	334 230 003
Plaque de recouvrement Gr.3x3, acier affiné poli	214x214mm	1	**WH24941588Z**	334 833 003
Plaque de recouvrement Gr.4x1, acier affiné poli	274x94mm	1	**WH24930988Z**	334 814 003
Plaque de recouvrement Gr.1x4, acier affiné poli	94x274mm	1	**WH24931088Z**	334 410 003
Plaque de recouvrement Gr.4x2, acier affiné poli	274x154mm	1	**WH24941288Z**	334 842 003
Plaque de recouvrement Gr.2x4, acier affiné poli	154x274mm	1	**WH24941388Z**	334 240 003
Plaque de recouvrement Gr.4x3, acier affiné poli	274x214mm	1	**WH24941788Z**	334 843 003
Plaque de recouvrement Gr.3x4, acier affiné poli	214x274mm	1	**WH24941888Z**	334 340 003

WH24920274Z

Plaque de recouvrement, aluminium nature

Plaque de recouvrement Gr. 1, aluminium nature	94x94 mm	1	**WH24920274Z**	334 411 003
Plaque de recouvrement Gr. 2x1, 1x2, aluminium nature	154x94 mm	1	**WH24930374Z**	334 412 003
Plaque de recouvrement Gr. 2x2, aluminium nature	154x154 mm	1	**WH24931174Z**	334 420 003
Plaque de recouvrement Gr. 3x1, 1x3, aluminium nature	214x94 mm	1	**WH24930674Z**	334 413 003
Plaque de recouvrement Gr. 3x2, 2x3, aluminium nature	214x154 mm	1	**WH24941174Z**	334 432 003
Plaque de recouvrement Gr. 3x3, aluminium nature	214x214 mm	1	**WH24941574Z**	334 433 003
Plaque de recouvrement Gr. 4x1, 1x4, aluminium nature	274x94 mm	1	**WH24930974Z**	334 414 003
Plaque de recouvrement Gr. 4x2, 2x4, aluminium nature	274x154 mm	1	**WH24941274Z**	334 442 003
Plaque de recouvrement Gr. 4x3, 3x4, aluminium nature	274x214 mm	1	**WH24941774Z**	334 443 003

WH24920276Z

Plaque de recouvrement, aluminium blanc

Désignation	Taille	Emb.	**N° de réf.**	N° ELDAS®
Plaque de recouvrement Gr. 1, aluminium blanc	94x94 mm	1	**WH24920276Z**	334 011 003
Plaque de recouvrement Gr. 2x1, 1x2, aluminium blanc	154x94 mm	1	**WH24930376Z**	334 012 003
Plaque de recouvrement Gr. 2x2, aluminium blanc	154x154 mm	1	**WH24931176Z**	334 020 003
Plaque de recouvrement Gr. 3x1, 1x3, aluminium blanc	214x94 mm	1	**WH24930676Z**	334 020 003
Plaque de recouvrement Gr. 3x2, 2x3, aluminium blanc	214x154 mm	1	**WH24941176Z**	334 032 003
Plaque de recouvrement Gr. 3x3, aluminium blanc	214x214 mm	1	**WH24941576Z**	334 033 003
Plaque de recouvrement Gr. 4x1, 1x4, aluminium blanc	274x94 mm	1	**WH24930976Z**	334 014 003
Plaque de recouvrement Gr. 4x2, 2x4, aluminium blanc	274x154 mm	1	**WH24941276Z**	334 042 003
Plaque de recouvrement Gr. 4x3, 3x4, aluminium blanc	274x214 mm	1	**WH24941776Z**	334 043 003

WH24920275Z

Plaque de recouvrement, aluminium noir

Plaque de recouvrement Gr. 1, aluminium noir	94x94 mm	1	**WH24920275Z**	334 711 003
Plaque de recouvrement Gr. 2x1, 1x2, aluminium noir	154x94 mm	1	**WH24930375Z**	334 712 003
Plaque de recouvrement Gr. 2x2, aluminium noir	154x154 mm	1	**WH24931175Z**	334 720 003
Plaque de recouvrement Gr. 3x1, 1x3, aluminium noir	214x94 mm	1	**WH24930675Z**	334 720 003
Plaque de recouvrement Gr. 3x2, 2x3, aluminium noir	214x154 mm	1	**WH24941175Z**	334 732 003
Plaque de recouvrement Gr. 3x3, aluminium noir	214x214 mm	1	**WH24941575Z**	334 733 003
Plaque de recouvrement Gr. 4x1, 1x4, aluminium noir	274x94 mm	1	**WH24930975Z**	334 714 003
Plaque de recouvrement Gr. 4x2, 2x4, aluminium noir	274x154 mm	1	**WH24941275Z**	334 742 003
Plaque de recouvrement Gr. 4x3, 3x4, aluminium noir	274x214 mm	1	**WH24941775Z**	334 743 003



WH24920285Z

Plaque de recouvrement, ardoise noir

Plaque de recouvrement Gr.1, ardoise noir	94x94mm	1	**WH24920285Z**	334 110 653
Plaque de recouvrement Gr.2x1, ardoise noir	154x94mm	1	**WH24930385Z**	334 812 653
Plaque de recouvrement Gr.1x2, ardoise noir	94x154mm	1	**WH24930485Z**	334 210 653
Plaque de recouvrement Gr.2x2, ardoise noir	154x154mm	1	**WH24931185Z**	334 820 653
Plaque de recouvrement Gr.3x1, ardoise noir	214x94mm	1	**WH24930685Z**	334 813 653
Plaque de recouvrement Gr.1x3, ardoise noir	94x214mm	1	**WH24930785Z**	334 310 653
Plaque de recouvrement Gr.3x2, ardoise noir	214x154mm	1	**WH24941185Z**	334 832 653
Plaque de recouvrement Gr.2x3, ardoise noir	154x214mm	1	**WH24941685Z**	334 230 653
Plaque de recouvrement Gr.3x3, ardoise noir	214x214mm	1	**WH24941585Z**	334 833 653
Plaque de recouvrement Gr.4x1, ardoise noir	274x94mm	1	**WH24930985Z**	334 814 653
Plaque de recouvrement Gr.1x4, ardoise noir	94x274mm	1	**WH24931085Z**	334 410 653
Plaque de recouvrement Gr.4x2, ardoise noir	274x154mm	1	**WH24941285Z**	334 842 653
Plaque de recouvrement Gr.2x4, ardoise noir	154x274mm	1	**WH24941385Z**	334 240 653
Plaque de recouvrement Gr.4x3, ardoise noir	274x214mm	1	**WH24941785Z**	334 843 653
Plaque de recouvrement Gr.3x4, ardoise noir	214x274mm	1	**WH24941885Z**	334 340 653

Matière:
- Cadres en matériaux nobles, tels que verre, acier affiné, aluminium ou ardoise
- Support en thermoplast
- pour application encastrée

▶ Page 596


WH24920256Z

Plaque de recouvrement, frêne

Désignation	Taille	Emb.	**N° de réf.**	N° ELDAS®
Plaque de recouvrement Gr. 1, frêne	94x94 mm	1	**WH24920256Z**	334 110 663
Plaque de recouvrement Gr. 2x1, 1x2, frêne	154x94 mm	1	**WH24930356Z**	334 812 663
Plaque de recouvrement Gr. 2x2, frêne	154x154 mm	1	**WH24931156Z**	334 820 663
Plaque de recouvrement Gr. 3x1, 1x3, frêne	214x94 mm	1	**WH24930656Z**	334 813 663
Plaque de recouvrement Gr. 3x2, 2x3, frêne	214x154 mm	1	**WH24941156Z**	334 832 663
Plaque de recouvrement Gr. 3x3, frêne	214x214 mm	1	**WH24941556Z**	334 833 663
Plaque de recouvrement Gr. 4x1, 1x4, frêne	274x94 mm	1	**WH24930956Z**	334 814 663
Plaque de recouvrement Gr. 4x2, 2x4, frêne	274x154 mm	1	**WH24941256Z**	334 842 663
Plaque de recouvrement Gr. 4x3, 3x4, frêne	274x214 mm	1	**WH24941756Z**	334 843 663

WH24920257Z

Plaque de recouvrement, poirier

Plaque de recouvrement Gr. 1, poirier	94x94 mm	1	**WH24920257Z**	334 110 673
Plaque de recouvrement Gr. 2x1, 1x2, poirier	154x94 mm	1	**WH24930357Z**	334 812 673
Plaque de recouvrement Gr. 2x2, poirier	154x154 mm	1	**WH24931157Z**	334 820 673
Plaque de recouvrement Gr. 3x1, 1x3, poirier	214x94 mm	1	**WH24930657Z**	334 813 673
Plaque de recouvrement Gr. 3x2, 2x3, poirier	214x154 mm	1	**WH24941157Z**	334 832 673
Plaque de recouvrement Gr. 3x3, poirier	214x214 mm	1	**WH24941557Z**	334 833 673
Plaque de recouvrement Gr. 4x1, 1x4, poirier	274x94 mm	1	**WH24930957Z**	334 814 673
Plaque de recouvrement Gr. 4x2, 2x4, poirier	274x154 mm	1	**WH24941257Z**	334 842 673
Plaque de recouvrement Gr. 4x3, 3x4, poirier	274x214 mm	1	**WH24941757Z**	334 843 673

WH24920259Z

Plaque de recouvrement, chêne fumé

Plaque de recouvrement Gr. 1, chêne fumé	94x94 mm	1	**WH24920259Z**	334 110 693
Plaque de recouvrement Gr. 2x1, 1x2, chêne fumé	154x94 mm	1	**WH24930359Z**	334 812 693
Plaque de recouvrement Gr. 2x2, chêne fumé	154x154 mm	1	**WH24931159Z**	334 820 693
Plaque de recouvrement Gr. 3x1, 1x3, chêne fumé	214x94 mm	1	**WH24930659Z**	334 813 693
Plaque de recouvrement Gr. 3x2, 2x3,chêne fumé	214x154 mm	1	**WH24941159Z**	334 832 693
Plaque de recouvrement Gr. 3x3, chêne fumé	214x214 mm	1	**WH24941559Z**	334 833 693
Plaque de recouvrement Gr. 4x1, 1x4, chêne fumé	274x94 mm	1	**WH24930959Z**	334 814 693
Plaque de recouvrement Gr. 4x2, 2x4, chêne fumé	274x154 mm	1	**WH24941259Z**	334 842 693
Plaque de recouvrement Gr. 4x3, 3x4, chêne fumé	274x214 mm	1	**WH24941759Z**	334 843 693

WH24920258Z

Plaque de recouvrement, noyer

Plaque de recouvrement Gr. 1, noyer	94x94 mm	1	**WH24920258Z**	334 110 683
Plaque de recouvrement Gr. 2x1, 1x2, noyer	154x94 mm	1	**WH24930358Z**	334 812 683
Plaque de recouvrement Gr. 2x2, noyer	154x154 mm	1	**WH24931158Z**	334 820 683
Plaque de recouvrement Gr. 3x1, 1x3, noyer	214x94 mm	1	**WH24930658Z**	334 813 683
Plaque de recouvrement Gr. 3x2, 2x3, noyer	214x154 mm	1	**WH24941158Z**	334 832 683
Plaque de recouvrement Gr. 3x3, noyer	214x214 mm	1	**WH24941558Z**	334 833 683
Plaque de recouvrement Gr. 4x1, 1x4, noyer	274x94 mm	1	**WH24930958Z**	334 814 683
Plaque de recouvrement Gr. 4x2, 2x4, noyer	274x154 mm	1	**WH24941258Z**	334 842 683
Plaque de recouvrement Gr. 4x3, 3x4, noyer	274x214 mm	1	**WH24941758Z**	334 843 683

Systèmes d’appareils pour canaux d’allège

La solution complète pour le montage en canal d'appareils kallysto.

03

	Page
Prises à encastrer type 13/23 3x type 13/23, type 15/25 type 13/23 3x type 13/23, type 15/25 type 13 et 3x type 13	290
Boîtier de montage pour canal	302
Connecteurs de raccordement pour câble plat	303
Caches	305

Swiss made

Montage d’appareils en toute flexibilité

Les systèmes de canaux permettent d'avoir accès à l’électricité et aux données dans les endroits les plus reculés d'un bureau ou d'un logement. Hager a développé un assortiment pratique et flexible de prises électriques modulaires à encastrer. Celles-ci s’intègrent non seulement dans les canaux d'allège tehalit.BR et tehalit.BR netway, mais aussi dans les colonnes de raccordement tehalit.DA 200. Et ce n'est pas tout : nos composants sont même compatibles avec des canaux d’autres marques, pour autant que ceux-ci soient équipés de rails d'appareils ou de rails C.

Esthétique et robuste

Que vous ayez besoin d'appareils confectionnés ou de composants individuels pour votre réseau, le programme Hager vous laisse une totale liberté.
Les prises à encastrer kallysto sont disponibles dans les quatre couleurs de base ultra blanc, gris, anthracite et noir, de même qu'en orange pour les réseaux spéciaux.
Leur esthétique ne manquera pas de vous séduire. Quant au matériau de construction – le duroplast –, il est résistant aux rayures, indéformable et respectueux de l'environnement.

Montage et gestion du stock facilités

Pour une solution moderne de prises à encastrer, un montage simple et rapide est tout aussi important que le design et le choix de l'assortiment.
Le verrouillage rotatif intégré et la fermeture rapide vous simplifient considérablement la tâche.
Les boîtiers peuvent même être juxtaposés sans problème sans devoir respecter un espacement minimum.
Enfin, la structure modulaire du système kallysto permet un stockage rationalisé grâce aux appareils d'installation complets.

Systèmes d'appareils pour canaux d'allège

Les systèmes de canaux permettent d'avoir accès à l'électricité et aux données dans les endroits les plus reculés d'un bureau ou d'un logement. Pour un raccordement tout aussi flexible, Hager a développé les prises électriques modulaires à encastrer. Conçues dans le design kallysto, elles s'intègrent harmonieusement dans les canaux d'allège. Grâce aux techniques novatrices d'enfichage et d'encliquetage, le montage se fait en un tour de main. Que vous ayez besoin d'appareils confectionnés ou de composants individuels, le programme Hager vous laisse une totale liberté.

Avantages:

- Tous les composants sont optimisés pour les canaux Hager ; utilisation aussi possible avec des canaux d'autres fabricants
- Montage simple et rapide avec ou sans câble plat/rond de connexion
- Matériau de surface facile à nettoyer, exempt d'halogène et résistant aux rayures
- Esthétique noble, qui se retrouve de manière homogène dans tout l'assortiment kallysto
- Différents appareils peuvent être juxtaposés sans avoir à insérer une pièce de canal intermédiaire

Caractéristiques techniques:

- 5 couleurs:
  blanc trafic (RAL 9016),
  gris clair (RAL 7035),
  anthracite (RAL 7024) et
  noir (RAL 9005), de même qu'orange pour réseaux spéciaux (similaire à RAL 2004)
- Caches kallysto en duroplast
- Caches modulaires en thermoplast

Focus produit



01

Canaux standard
L'appareil complet se compose d'un boîtier de montage, d'une prise, d'un câble de raccordement et d'un cache.

02

Canaux standard
La profondeur d'installation des boîtiers de montage est spécialement adaptée aux canaux Hager.



03

Canaux standard
Le boîtier de montage pour canal prisamobile est requis pour des canaux avec couvercles de 120 mm et permet aussi un réglage en hauteur.

04

Canaux à encliquetage frontal
Le boîtier de montage GLT4001CH est utilisé pour les canaux à encliquetage frontal avec un couvercle de 80 mm.



05

Caches modulaires
Les nouveaux caches de canaux sont juxtaposables de façon modulaire.
Ils existent en 3 couleurs et sont disponibles avec / sans porte-étiquette.

Une structure de système modulaire



Avantages:

- Référence complète comprenant boîtier de montage en canal, prise et câble de raccordement
- Sécurité et design harmonieux
- Pas besoin d'espacement minimal entre les boîtiers de montage
- Profondeur d'installation des boîtiers de montage spécialement adaptée aux canaux Hager

Caractéristiques techniques:

- Montage possible sur rail C ou sur rail d'appareils
- Ressort qui facilite le blocage du réglage en hauteur 47 à 75 mm (100 mm avec cadre)
- Pour câble plat Woertz Technofil et Woertz power
- Structure modulaire du système

Focus produit

01

Prémonté
Les prises sont prémontées avecle câble de raccordement dans le boîtier de montage. Le cache doit être commandé séparément.

02

Economie de place
Les boîtiers de montage peuvent être juxtaposés sans avoir à respecter un espacement minimal.



03

Profondeur d'encastrement pour canaux Hager
La profondeur d'installation des boîtiers de montage est spécialement adaptée aux canaux Hager.



04

Polyvalent
Le montage peut se faire aussi bien sur rail C que sur rail d'appareils. Le boîtier de montage pour canal prisamobile est requis pour des canaux avec couvercles de 120 mm et permet aussi un réglage en hauteur.

05

Pratique
Un ressort facilite le blocage du réglage en hauteur 47 à 75 mm (100 mm avec cadre).



06

Raccordement
Pour câble plat Woertz Technofil et Woertz power.



07

Structure modulaire du système
Enfin, la structure modulaire du système kallysto permet un stockage rationalisé grâce aux appareils d'installation complets.



08

Made in Switzerland
Le site de développement et de production Hager au siège d'Emmenbrücke vous garantit une qualité irréprochable.

Une conception globale modulaire

Étape 1 : enlever la gaine du câble
Le câble rond de 3 ou 5 x 1,5 - 2,5 mm² est dénudé à l'endroit choisi sur une longueur de 80 mm.
Étape 2 : mettre en place les fils
Les fils libérés sont mis en place dans l'ordre indiqué dans l'adaptateur.
Étape 3 : établir les contacts
Le couvercle connecteur s'installe et s'enfonce jusqu'à ce qu'il s'enclenche. L'établissement des contacts s'effectue avec des bornes guillotines IDC éprouvées.

Étape 4 : mettre en place le cache de l'adaptateur
Le cache de l'adaptateur se glisse sur l'adaptateur jusqu'à ce qu'il s'enclenche. Le cache transparent permet un contrôle visuel permanent des connexions.
Étape 5 : raccorder le câble en sortie
Sur cette prise, il est possible de raccorder seulement le consommateur électrique souhaité. Le verrouillage intégré empêche le connecteur de se détacher par inadvertance. Le marquage couleur sur la fiche identifie l'attribution des phases.



Avantages:

- Référence complète avec boîtier de montage, prise et façade
- Gain de temps lors du montage
- Pas de distance minimale nécessaire entre les boîtiers de montage
- Profondeur de montage des boîtiers de montage adaptée de manière standard aux canaux Hager
- Sécurité de fonctionnement et design harmonieux

Caractéristiques techniques:

- Montage possible sur rail en C et sur rail profilé pour l'appareillage
- Ressort pour bloquer le réglage en hauteur entre 47 et 75 mm (avec cadre saillant de 100 mm)
- Pour câbles ronds
- Configuration modulaire des produits

Focus produit

01

Référence complète
Les appareils sont disponibles comme référence complète avec boîtier de montage, prise et façade.

02

Gain de place
Pratique : Pas de distance minimale à respecter entre les boîtiers de montage.



03

Profondeur de montage des canaux Hager
La profondeur de montage des boîtiers de montage est adaptée de manière standard aux canaux Hager.



04

Adaptable
Le montage est possible aussi bien sur rail en C que sur rail profilé pour l'appareillage.

05

Pratique
Un ressort facilite le blocage du réglage en hauteur entre 47 et 75 mm (avec cadre saillant de 100 mm).



06

Raccordement
Pour câbles ronds.



07

Structure modulaire du système
Enfin, la structure modulaire du système kallysto permet un stockage rationalisé grâce aux appareils d'installation complets.



08

Made in Switzerland
Le site de production et de recherche et développement de Hager à Emmenbrücke, son siège social, vous garantit la meilleure qualité.

kallysto: structure du système pour canaux montage frontale / profilé C*

F: Insert avec plaque de fixation sans partie frontale



WH106453F
657 083 793

Connecteur de raccordement pour câble plat Technofil



WH109623Z
150 073 113

ou avec:
- connecteur de raccordement pour câble plat POWER
- connecteur de raccordement pour câble rond

* un cache spécial est requis pour les canaux avec couvercle de 120 mm.. ▶ page 305

Sous réserve de modifications techniques

Commander les plaques frontales séparement

K: Insert avec plaque de fixation (avec connecteur de raccordement)



WH227301K
753 581 793

Boîtier de montage en canal profilé C*



WH397410Z
372 903 323

TG: Appareil avec boîtier de montage G3 pour canal et connecteur de raccordement



WH227301TG
753 031 793

Boîtier de montage en canal montage frontale

GLT4001CH
127 589 292

T: Appareil avec boîtier de montage pour montage frontal et connecteur de raccordement



WH227301T
753 903 793

Matière:
- Face de prise et plaque de recouvrement en duroplast, sans halogène, résistant aux rayons UV et aux rayures, antibactérien
- Appareil en thermoplast
- Cache modulaire 60x60 mm, ABS sans halogène
- avec boîtier de montage GLT4001CH
- Cache modulaire en thermoplast

Raccordement:
Technique à enfichage quickconnect ou avec connecteur de raccordement pour câble plat ou rond

Désignation 10 A 250 V~	 **Appareil sans set frontal** avec adaptateur pour câble plat Woertz Technofil		 **Appareil sans set frontal** avec adaptateur pour câble plat Woertz Power		 **Appareil sans set frontal** avec adaptateur pour câble rond R&M	
	N° de réf.	N° ELDAS®	**N° de réf.**	N° ELDAS®	**N° de réf.**	N° ELDAS®
Prise simple type 13/23 - Connexion à L1	**WH226801T**	753 103 793	**WH226811T**	753 133 793	**WH226821T**	753 163 793
Prise simple type 13/23 - Connexion à L2	**WH226802T**	753 113 793	**WH226812T**	753 143 793	**WH226822T**	753 173 793
Prise simple type 13/23 - Connexion à L3	**WH226803T**	753 123 793	**WH226813T**	753 153 793	**WH226823T**	753 183 793
Prise double type 13/23 - Connexion à L1	**WH227101T**	753 603 793	**WH227111T**	753 633 793	**WH227121T**	753 663 793
Prise double type 13/23 - Connexion à L2	**WH227102T**	753 613 793	**WH227112T**	753 633 793	**WH227122T**	753 673 793
Prise double type 13/23 - Connexion à L3	**WH227103T**	753 623 793	**WH227113T**	753 633 793	**WH227123T**	753 673 793

Prises à encastrer type 13/23 pour canaux avec couvercle de 80 mm

Couleurs et codes:
ultra blanc, RAL 9016: 00
gris, RAL 7035: 03
noir, RAL 9005: 05
Couleurs proche RAL.

▶ Page 596

Set frontal pour prise type 13 et 23		Couleur	**Set frontal composé de** Cache GR0800CH et face de prise **N° de réf.**	N° ELDAS®	**Set frontal composé de** Cache avec porte-étiquette GR0802CH et face de prise **N° de réf.**	N° ELDAS®
1x type 13			**WH22580300G**	378 572 003	**WH22580400G**	378 580 003
			WH22580303G	378 572 033	**WH22580403G**	378 580 033
			WH22580305G	378 572 053	**WH22580405G**	378 580 053
1x type 23			**WH22585300G**	378 573 003	**WH22585400G**	378 581 003
			WH22585303G	378 573 033	**WH22585403G**	378 581 033
			WH22585305G	378 573 053	**WH22585405G**	378 581 053
2x type 13			**WH22620300G**	378 576 003	**WH22620400G**	378 584 003
			WH22620303G	378 576 033	**WH22620403G**	378 584 033
			WH22620305G	378 576 053	**WH22620405G**	378 584 053
2x type 23			**WH22625300G**	378 577 003	**WH22625400G**	378 585 003
			WH22625303G	378 577 033	**WH22625403G**	378 585 033
			WH22625305G	378 577 053	**WH22625405G**	378 585 053

Matière:
- Face de prise en duroplast, sans halogène, résistante aux UV et aux rayures, antibactérien
- Appareil en thermoplast
- Cache modulaire 60x60 mm, ABS sans halogène
- avec boîtier de montage GLT4001CH
- Cache modulaire en thermoplast

Raccordement:
Technique à enfichage quickconnect ou avec connecteur de raccordement pour câble plat ou rond

Montage en canal

Désignation 10 A 250 V~	 **Appareil sans set frontal** avec adaptateur pour câble plat Woertz Technofil		 **Appareil sans set frontal** avec adaptateur pour câble plat Woertz Power		 **Appareil sans set frontal** avec adaptateur pour câble rond et prise de raccordement R&M	
	N° de réf.	N° ELDAS®	**N° de réf.**	N° ELDAS®	**N° de réf.**	N° ELDAS®
Prise triple type 13/23 - Connexion à L1	**WH227301T**	753 903 793	**WH227311T**	753 933 793	**WH227321T**	753 963 793
Prise triple type 13/23 - Connexion à L2	**WH227302T**	753 913 793	**WH227312T**	753 943 793	**WH227322T**	753 973 793
Prise triple type 13/23 - Connexion à L2	**WH227303T**	753 923 793	**WH227313T**	753 953 793	**WH227323T**	753 983 793

	 Appareil sans set frontal avec adaptateur pour câble plat Woertz Technofil		 **Appareil sans set frontal** avec adaptateur pour câble plat Woertz Technofil		 **Appareil sans set frontal** avec adaptateur pour câble rond R&M	
	N° de réf.	N° ELDAS®	**N° de réf.**	N° ELDAS®	**N° de réf.**	N° ELDAS®
Prise type 15/25 **avec bornes enfichables**	**WH228921T**	555 103 793	**WH228924T**	555 133 793	**WH228927T**	555 163 793

Prises à encastrer 3x type 13/23, type 15/25, pour canaux avec couvercle de 80 mm

Couleurs et codes:
ultra blanc, RAL 9016: 00
gris, RAL 7035: 03
noir, RAL 9005: 05
Couleurs proche RAL.

▶ Page 596

Set frontal pour prise type 13 et 23		Couleur	**Set frontal composé de** Cache GR0800CH et face de prise **N° de réf.**	N° ELDAS®	**Set frontal composé de** Cache avec porte-étiquette GR0802CH et face de prise **N° de réf.**	N° ELDAS®
3x type 13			**WH22640300G**	378 578 003	**WH22640400G**	378 586 003
			WH22640303G	378 578 033	**WH22640403G**	378 586 033
			WH22640305G	378 578 053	**WH22640405G**	378 586 053
3x type 23			**WH22645300G**	378 579 003	**WH22645400G**	378 587 003
			WH22645303G	378 579 033	**WH22645403G**	378 587 033
			WH22645305G	378 579 053	**WH22645405G**	378 587 053

Set frontal pour prise type 15 et 25		Couleur	**Set frontal composé de** Cache GR0800CH et face de prise **N° de réf.**	N° ELDAS®	**Set frontal composé de** Cache avec porte-étiquette GR0802CH et face de prise **N° de réf.**	N° ELDAS®
Typ 15			**WH22593200G**	378 574 003	**WH22593300G**	378 582 003
			WH22593203G	378 574 033	**WH22593303G**	378 582 033
			WH22593205G	378 574 053	**WH22593305G**	378 582 053
Typ 25			**WH22596200G**	378 575 003	**WH22596300G**	378 583 003
			WH22596203G	378 575 033	**WH22596303G**	378 583 033
			WH22596205G	378 575 053	**WH22596305G**	378 583 053

Matière:
- Face de prise et cache en duroplast, sans halogène, résistant aux rayons UV et aux rayures, antibactérien
- Appareil en thermoplast
- avec boîtier de montage G3

Raccordement:
Technique à enfichage quickconnect ou avec connecteur de raccordement pour câble plat ou rond



Désignation 10 A 250 V~	**Appareil sans set frontal** avec adaptateur pour câble plat Woertz Technofil		**Appareil sans set frontal** avec adaptateur pour câble plat Woertz Technofil		**Appareil sans set frontal** avec adaptateur pour câble rond R&M	
	N° de réf.	N° ELDAS®	**N° de réf.**	N° ELDAS®	**N° de réf.**	N° ELDAS®
Prise simple type 13/23 - Connexion à L1	**WH226801TG**	753 011 793	**WH226811TG**	753 014 793	**WH226821TG**	753 017 793
Prise simple type 13/23 - Connexion à L2	**WH226802TG**	753 012 793	**WH226812TG**	753 015 793	**WH226822TG**	753 018 793
Prise simple type 13/23 - Connexion à L3	**WH226803TG**	753 013 793	**WH226812TG**	753 016 793	**WH226823TG**	753 019 793
Prise double type 13/23 - Connexion à L1	**WH227101TG**	753 021 793	**WH227111TG**	753 024 793	**WH227121TG**	753 027 793
Prise double type 13/23 - Connexion à L2	**WH227102TG**	753 022 793	**WH227112TG**	753 025 793	**WH227122TG**	753 028 793
Prise double type 13/23 - Connexion à L3	**WH227103TG**	753 023 793	**WH227113TG**	753 026 793	**WH227123TG**	753 029 793

Prises à encastrer type 13/23 pour canaux avec couvercle de 80 mm

Couleurs et codes:
ultra blanc, RAL 9016: 00
gris, RAL 7035: 03
noir, RAL 9005: 05
orange, RAL 2004: 06
Couleurs proche RAL.

Set frontal pour prise type 13 et 23		Set frontal composé de Cache encliquetable WH229203xxZ et face de prise		Set frontal composé de Cache à visser WH229202xxZ et face de prise	
	Couleur	**N° de réf.**	N° ELDAS®	**N° de réf.**	N° ELDAS®
1x type 13		**WH22580600G**	378 826 003	**WH22580500G**	378 588 003
		WH22580603G	378 826 033	**WH22580503G**	378 588 033
		WH22580605G	378 826 953	**WH22580505G**	378 588 953
		WH22580606G	378 826 063	**WH22580506G**	378 588 063
1x type 23		**WH22585600G**	378 827 003	**WH22585500G**	378 589 003
		WH22585603G	378 827 033	**WH22585503G**	378 589 033
		WH22585605G	378 827 953	**WH22585505G**	378 589 953
		WH22585606G	378 827 063	**WH22585506G**	378 589 063
2x type 13		**WH22620600G**	378 830 003	**WH22620500G**	378 592 003
		WH22620603G	378 830 033	**WH22620503G**	378 592 033
		WH22620605G	378 830 953	**WH22620505G**	378 592 953
		WH22620606G	378 830 063	**WH22620506G**	378 592 063
2x type 23		**WH22625600G**	378 831 003	**WH22625500G**	378 593 003
		WH22625603G	378 831 033	**WH22625503G**	378 593 033
		WH22625605G	378 831 953	**WH22625505G**	378 593 953
		WH22625606G	378 831 063	**WH22625506G**	378 593 063

Matière:
- Face de prise et cache en duroplast, sans halogène, résistante aux UV et aux rayures, antibactérien
- Appareil en thermoplast
- avec boîtier de montage G3

Raccordement:
Technique à enfichage quickconnect ou avec connecteur de raccordement pour câble plat ou rond





Désignation 10 A 250 V~	**Appareil sans set frontal** avec adaptateur pour câble plat Woertz Technofil		**Appareil sans set frontal** avec adaptateur pour câble plat Woertz Technofil		**Appareil sans set frontal** avec adaptateur pour câble rond et prise de raccordement R&M	
	N° de réf.	N° ELDAS®	**N° de réf.**	N° ELDAS®	**N° de réf.**	N° ELDAS®
Prise triple type 13/23 - Connexion à L1	**WH227301TG**	753 031 793	**WH227311TG**	753 034 793	**WH227321TG**	753 037 793
Prise triple type 13/23 - Connexion à L2	**WH227302TG**	753 032 793	**WH227312TG**	753 035 793	**WH227322TG**	753 038 793
Prise triple type 13/23 - Connexion à L2	**WH227303TG**	753 033 793	**WH227313TG**	753 036 793	**WH227323TG**	753 039 793




	Appareil sans set frontal avec adaptateur pour câble plat Woertz Technofil		**Appareil sans set frontal** avec adaptateur pour câble plat Woertz Technofil		**Appareil sans set frontal** avec adaptateur pour câble rond R&M	
	N° de réf.	N° ELDAS®	**N° de réf.**	N° ELDAS®	**N° de réf.**	N° ELDAS®
Prise type 15/25 **avec bornes enfichables**	**WH228921TG**	555 011 793	**WH228924TG**	555 014 793	**WH228927TG**	555 017 793

Prises à encastrer 3x type 13/23, type 15/25, pour canaux avec couvercle de 80 mm

Couleurs et codes:
ultra blanc, RAL 9016: 00
gris, RAL 7035: 03
noir, RAL 9005: 05
orange, RAL 2004: 06
Couleurs proche RAL.

Set frontal pour prise type 13 et 23

		Couleur	**Set frontal composé de** Cache encliquetable WH229203xxZ et face de prise **N° de réf.**	N° ELDAS®	**Set frontal composé de** Cache à visser WH229202xxZ et face de prise **N° de réf.**	N° ELDAS®
3x type 13			**WH22640600G**	378 832 003	**WH22640500G**	378 594 003
			WH22640603G	378 832 033	**WH22640503G**	378 594 033
			WH22640605G	378 832 953	**WH22640505G**	378 594 953
			WH22640606G	378 832 063	**WH22640506G**	378 594 063
3x type 23			**WH22645600G**	378 833 003	**WH22645500G**	378 595 003
			WH22645603G	378 833 033	**WH22645503G**	378 595 033
			WH22645605G	378 833 953	**WH22645505G**	378 595 953
			WH22645606G	378 833 063	**WH22645506G**	378 595 063

Set frontal pour prise type 15 et 25

		Couleur	**Set frontal composé de** Cache encliquetable WH229203xxZ et face de prise **N° de réf.**	N° ELDAS®	**Set frontal composé de** Cache à visser WH229202xxZ et face de prise **N° de réf.**	N° ELDAS®
Typ 15			**WH22593500G**	378 828 003	**WH22593400G**	378 590 003
			WH22593503G	378 828 033	**WH22593403G**	378 590 033
			WH22593505G	378 828 953	**WH22593405G**	378 590 953
			WH22593506G	378 828 063	**WH22593406G**	378 590 063
Typ 25			**WH22596500G**	378 829 003	**WH22596400G**	378 591 003
			WH22596503G	378 829 033	**WH22596403G**	378 591 033
			WH22596505G	378 829 953	**WH22596405G**	378 591 953
			WH22596506G	378 829 063	**WH22596406G**	378 591 063

Matière:
- Face de prise et cache en duroplast, sans halogène, résistant aux rayons UV et aux rayures, antibactérien
- Appareil en thermoplast
- avec plaque de fixation 77x77 mm

Raccordement:
Technique à enfichage quickconnect ou avec connecteur de raccordement pour câble plat ou rond

Désignation 10 A 250 V~	 **Appareil sans frontal** avec adaptateur pour câble plat Woertz Technofil		 **Appareil sans frontal** avec adaptateur pour câble plat Woertz Technofil		 **Appareil sans frontal** avec adaptateur pour câble rond R&M	
	N° de réf.	N° ELDAS®	**N° de réf.**	N° ELDAS®	**N° de réf.**	N° ELDAS®
Prise simple type 13/23 - Connexion à L1	**WH226801K**	753 551 793	**WH226811K**	753 046 793	**WH226821K**	753 423 793
Prise simple type 13/23 - Connexion à L2	**WH226802K**	753 552 793	**WH226812K**	753 047 793	**WH226822K**	753 424 793
Prise simple type 13/23 - Connexion à L3	**WH226803K**	753 553 793	**WH226813K**	753 595 793	**WH226823K**	753 425 793
Prise double type 13/23 - Connexion à L1	**WH227101K**	753 575 793	**WH227111K**	753 595 793	**WH227121K**	753 944 793
Prise double type 13/23 - Connexion à L2	**WH227102K**	753 576 793	**WH227112K**	753 596 793	**WH227122K**	753 945 793
Prise double type 13/23 - Connexion à L3	**WH227103K**	753 577 793	**WH227113K**	753 597 793	**WH227123K**	753 946 793

Prises à encastrer type 13/23 pour canaux avec couvercle de 80 mm

Couleurs et codes:
ultra blanc, RAL 9016: 00
gris, RAL 7035: 03
noir, RAL 9005: 05
orange, RAL 2004: 06
Couleurs proche RAL.

Set frontal pour prise type 13 et 23

Plaque frontale

		Couleur	**N° de réf.**	N° ELDAS®
1x type 13			**WH20580300H**	378 303 003
			WH20580303H	378 303 033
			WH20580305H	378 303 953
			WH20580306H	378 303 963
1x type 23			**WH20585300H**	378 304 003
			WH20585303H	378 304 033
			WH20585305H	378 304 953
			WH20585306H	378 304 063
2x type 13			**WH20620300H**	378 314 003
			WH20620303H	378 314 033
			WH20620305H	378 314 953
			WH20620306H	378 314 063
2x type 23			**WH20625300H**	378 384 003
			WH20625303H	378 384 033
			WH20625305H	378 384 953
			WH20625306H	378 384 063

Matière:
- Face de prise et cache en duroplast, sans halogène, résistante aux UV et aux rayures, antibactérien
- Appareil en thermoplast
- avec plaque de fixation 77x77 mm

Raccordement:
Technique à enfichage quickconnect ou avec connecteur de raccordement pour câble plat ou rond

Montage en canal

Désignation 10 A 250 V~	 **Appareil sans frontal** avec adaptateur pour câble plat Woertz Technofil		 **Appareil sans frontal** avec adaptateur pour câble plat Woertz Technofil		 **Appareil sans frontal** avec adaptateur pour câble rond et prise de raccordement R&M	
	N° de réf.	N° ELDAS®	**N° de réf.**	N° ELDAS®	**N° de réf.**	N° ELDAS®
Prise triple type 13/23 - Connexion à L1	**WH227301K**	753 581 793	**WH227311K**	753 071 793	**WH227321K**	753 426 793
Prise triple type 13/23 - Connexion à L2	**WH227302K**	753 582 793	**WH227312K**	753 072 793	**WH227322K**	753 427 793
Prise triple type 13/23 - Connexion à L2	**WH227303K**	753 583 793	**WH227313K**	753 073 793	**WH227323K**	753 428 793

	 Appareil sans frontal avec adaptateur pour câble plat Woertz Technofil		 **Appareil sans frontal** avec adaptateur pour câble plat Woertz Technofil		 **Appareil sans frontal** avec adaptateur pour câble rond R&M	
	N° de réf.	N° ELDAS®	**N° de réf.**	N° ELDAS®	**N° de réf.**	N° ELDAS®
Prise type 15/25 **avec bornes enfichables**	**WH228921K**	555 300 793	**WH228924K**	555 332 793	**WH228927K**	753 314 793

Prises à encastrer 3x type 13/23, type 15/25, pour canaux avec couvercle de 80 mm

Couleurs et codes:
ultra blanc, RAL 9016: 00
gris, RAL 7035: 03
noir, RAL 9005: 05
orange, RAL 2004: 06
Couleurs proche RAL.

Set frontal pour prise type 13 et 23

Plaque frontale

		Couleur	N° de réf.	N° ELDAS®
3x type 13			**WH20640300H**	378 322 003
			WH20640303H	378 322 033
			WH20640305H	378 322 953
			WH20640306H	378 322 063
3x type 23			**WH20645300H**	378 633 003
			WH20645303H	378 633 033
			WH20645305H	378 633 953
			WH20645306H	378 633 063

Set frontal pour prise type 15 et 25

Plaque frontale

		Couleur	N° de réf.	N° ELDAS®
Typ 15			**WH20593200H**	378 821 003
			WH20593203H	378 821 033
			WH20593205H	378 821 953
			WH20593206H	378 821 063
Typ 25			**WH20596200H**	378 823 003
			WH20596203H	378 823 033
			WH20596205H	378 823 953
			WH20596206H	378 823 063

Matière:
- Face et plaque de recouvrement en duroplast, sans halogène

	Désignation	Emb.	**N° de réf.**	N° ELDAS®
 WH397410Z	**prisamobile G3** - Avec protection contre les contacts accidentels intégrée, verrouillages rotatifs et fixation SNAP, réglable en hauteur de 47 à 75 mm - Boîtier de montage pour canal pour tous les canaux tehalit.BR et tehalit.BR netway, excepté BRS prisamobile G3	1	**WH397410Z**	372 903 323
 WH397411Z	**prisamobile G3** - Avec protection contre les contacts accidentels intégrée, verrouillages rotatifs et fixation SNAP, réglable en hauteur de 72 à 100 mm (cadre superposé incl.) prisamobile G3	1	**WH397411Z**	372 903 333
WH397412Z	**Cadre superposé pour prisamobile G3, 25 mm** - pour WH397410Z Cadre superposé pour prisamobile G3, 25 mm	1	**WH397412Z**	372 903 423
 GLT4001CH	**Boîtier de montage Hager à encliquetage frontal** - Disponible dès décembre 2021 - Boîtier de montage pour canal pour canaux à encliquetage frontal (couvercle 80 mm) - pour cache modulaire - Montage horizontal et vertical des appareils - Fixation et repositionnement facile par verrouillage mécanique Boîtier de montage Hager à encliquetage frontal	1	**GLT4001CH**	127 589 292
M5861	**Décharge de traction pour boîtier d'appareils** Décharge de traction pour boîtier d'appareils FLF	1	**M5861**	127 591 092

Matière:
- thermoplast

Raccordement:
- bornes à vis


WH109623Z

Connecteurs de raccordement pour câble plat 10 A pour Woertz Technofil

- 5 x 2,5 mm²
- sans halogène
- Extrémités de fils soudés par ultrasons
- Longueur 300 mm

Désignation	Emb.	**N° de réf.**	N° ELDAS®
Câble plat L1-N-PE (3 x 2,5 mm²)	1	**WH109623Z**	150 073 113
Câble plat L2-N-PE (3 x 2,5 mm²)	1	**WH109624Z**	150 073 123
Câble plat L3-N-PE (3 x 2,5 mm²)	1	**WH109625Z**	150 073 133
Câble plat L1-L2-L3-N-PE (5 x 2,5 mm²)	1	**WH109626Z**	150 075 123


WH107723Z

Connecteurs de raccordement pour câble plat 16 A pour Woertz power

- 5 x 2,5 mm²
- sans halogène
- Extrémités de fils soudés par ultrasons
- Longueur 300 mm

Câble plat L1-N-PE (3 x 2,5 mm²)	1	**WH107723Z**	150 073 143
Câble plat L2-N-PE (3 x 2,5 mm²)	1	**WH107724Z**	150 073 153
Câble plat L3-N-PE (3 x 2,5 mm²)	1	**WH107725Z**	150 073 163
Câble plat L1-L2-L3-N-PE (5 x 2,5 mm²)	1	**WH107726Z**	150 075 103


WH109621Z

Supplément de prix pour longueur de câble supplémentaire

+ 300 mm pour câble (3 x 2,5 mm²)	1	**WH109621Z**	150 823 113
+ 300 mm pour câble (5 x 2,5 mm²)	1	**WH109622Z**	150 825 113

Matière:
- Face et plaque de recouvrement en duroplast, sans halogène

Raccordement:
- bornes à vis

WH397704Z

Désignation	Emb.	N° de réf.	N° ELDAS®
connexion câble rond 10A - 5 x 1,5 mm² - sans halogène - Extrémités de fils soudés par ultrasons - Longueur 450 mm			
Câble rond L1-N-PE (3 x 1,5 mm²)	1	**WH397704Z**	150 833 113
Câble rond L2-N-PE (3 x 1,5 mm²)	1	**WH397705Z**	150 833 123
Câble rond L3-N-PE (3 x 1,5 mm²)	1	**WH397706Z**	150 833 133
Câble rond L1-L2-L3-N-PE (5 x 1,5 mm²)	1	**WH397708Z**	150 835 113

WH397711Z

connexion câble rond 16A - 5 x 2,5 mm² - sans halogène - Extrémités de fils soudés par ultrasons - Longueur 450 mm			
Câble rond L1-N-PE (3 x 2,5 mm²)	1	**WH397711Z**	150 843 113
Câble rond L2-N-PE (3 x 2,5 mm²)	1	**WH397712Z**	150 843 123
Câble rond L3-N-PE (3 x 2,5 mm²)	1	**WH397713Z**	150 843 133
Câble rond L1-L2-L3-N-PE (5 x 2,5 mm²)	1	**WH397715Z**	150 845 113

WH397703Z

Outillage			
Pince à dénuder R451516	1	**WH397703Z**	983 050 184



WH397709Z

Supplément de prix pour longueur de câble supplémentaire			
+ 300 mm pour câble (3 x 1,5 mm²)	1	**WH397709Z**	150 833 153
+ 300 mm pour câble (5 x 1,5 mm²)	1	**WH397710Z**	150 843 153

Matière:
- Caches kallysto : duroplast sans halogène

Couleurs et codes:
ultra blanc, RAL 9016: 00
gris, RAL 7035: 03
anthrazite, RAL 7024: 04
noir, RAL 9005: 05
orange, RAL 2004: 06
Couleurs proche RAL .

(kallysto.line type 15, type 23 et 25 rés. spéciaux, parallèle et sans sécurité enfant)

▶ Page 596

WH22920300Z

Désignation	largeur du couvercle du canal	Emb.	**N° de réf.**	N° ELDAS®
Cache kallysto				
- avec encliquetage 80 x 100 - pour boîtier de montage en canal prisamobile G3 - BR et BR netway sauf BRS				
Cadre kallysto à enficher, ultra blanc	80 mm	1	**WH22920300Z**	334 902 003
Cadre kallysto à enficher, gris	80 mm	1	**WH22920303Z**	334 902 033
Cadre kallysto à enficher, anthracite	80 mm	1	**WH22920304Z**	334 902 043
Cadre kallysto à enficher, noir	80 mm	1	**WH22920305Z**	334 902 953
Cadre kallysto à enficher, orange	80 mm	1	**WH22920306Z**	334 902 963



WH22920200Z

Cache kallysto				
- à visser 80 x 100 - pour tous les boîtiers de montage - BR et BR netway - Ecoline				
Cadre kallysto, ultra blanc	80 mm	1	**WH22920200Z**	334 901 003
Cadre kallysto, gris	80 mm	1	**WH22920203Z**	334 901 033
Cadre kallysto, anthracite	80 mm	1	**WH22920204Z**	334 901 043
Cadre kallysto, noir	80 mm	1	**WH22920205Z**	334 901 953
Cadre kallysto, orange	80 mm	1	**WH22920206Z**	334 901 963

Matière:
ABS sans halogène

▶ Page 596



GR0800CH00

Cache modulaire 60x60 mm, ABS sans halogène

- Cache modulaire avec 2 caches latéraux enfichables
- Cache-découpes
- Pour canaux avec couvercle de 80 mm et boîtier de montage à encliquetage frontal

Désignation	Emb.	**N° de réf.**	N° ELDAS®
Cache modulaire 60x60 mm, blanc trafic	1	**GR0800CH00**	334 912 103
Cache modulaire 60x60 mm, gris clair	1	**GR0800CH03**	334 912 133
Cache modulaire 60x60 mm, noir	1	**GR0800CH05**	334 912 153



GR0802CH00

Cache modulaire 60x60 mm avec porte-étiquette, ABS sans halogène

- Cache modulaire avec 2 caches latéraux enfichables
- avec porte-étiquette
- Cache-découpes
- Pour canaux avec couvercle de 80 mm et boîtier de montage à encliquetage frontal

Cache modulaire 60x60 mm avec porte-étiquette, blanc trafic	1	**GR0802CH00**	334 912 403
Cache modulaire 60x60 mm avec porte-étiquette, gris clair	1	**GR0802CH03**	334 912 433
Cache modulaire 60x60 mm avec porte-étiquette, noir	1	**GR0802CH05**	334 912 453

origin Prises et interrupteurs

Avec origin, nous poursuivons le design traditionnel d'Amacher et de basico avec une esthétique claire et harmonieuse. La dimension uniforme du diamètre assure des combinaisons d'interrupteurs esthétiques et a été développée en dialogue avec des architectes suisses. Concentré sur l'essentiel, origin crée de l'espace pour une liberté de conception maximale – développé et fabriqué en Suisse.

04

Page

Prises et interrupteurs non lumineux, lumineux	316
Cartouches lunineuses LED	324
Prises type 13 -15 - 23 - 25	326
Prises type 13 - 23 avec protection différentielle	344
Petites combinaisons avec prise type 13	348
Combinaisons à encastrer/apparentes Gr. I + I	360
Interrupteurs rotatifs	362
Interrupteurs rotatifs à clé avec/sans cylindre	366
Interrupteurs/boutons-poussoirs de stores	374
Variateurs rotatifs de lumière, régulateurs de vitesse	378
Thermostats	382
Détecteurs de mouvements, sonnerie	386
Prise USB	396
KNX poussoirs multifonctions	402
Communication RJ45, DSL, câble Y	412
Prises radio-TV et sat	416
Prises multimédias HMS avec prise radio-TV et sat 2 et 3 trous à large bande	424
HMS - module de base - inserts et accessoires	432
Prises média, set de montage pour Keystone et modules multimédias	442
Modules multimédias, set de montage	448
Plaques de fixation, plaques de recouvrement	451
Lignes de tête pour combinaisons	457
BOMI Prise app. type 13, compacte BOMI	460
BOMI Prise app. type 23, compacte BOMI	461
Pièces de rechange basico	462

origin

Swiss made

Une nouvelle dimension de l’unité

Pour les installateurs, origin simplifie considérablement le travail quotidien. La concentration sur une seule dimension de diamètre et le recouvrement agrandi de 92 × 92 mm permettent une plus grande flexibilité lors de l’installation. La gamme optimisée avec la technique à enfichage quickconnect, les raccords à 45° et le mécanisme de commutation harmonisé facilite considérablement le montage.

Sous réserve de modifications techniques

1 Gamme complète pour toutes les fonctions

La ligne origin propose une gamme complète : interrupteurs, prises, variateurs rotatifs, thermostats d'ambiance à molette, prises USB et de données, poussoirs, voyants d'orientation (en cinq couleurs) ainsi que des solutions pour réseaux spéciaux.

2 Matériaux solides

L'assortiment origin est fabriqué en duroplast. Cette matière synthétique fait partie de la famille des plastiques aminés, qui ont pour origine des ressources naturelles et renouvelables. Le duroplast possède une qualité de surface agréable et inrayable.
Il se distingue en outre par son effet antibactérien, ce qui le rend intéressant notamment pour les hôpitaux et les maisons de soins. Il est exempt d'halogène, indéformable et inaltérable à la lumière. Les plaques de recouvrement origin résistent de plus aux acides et aux détergents et se nettoient très facilement.

3 Optique claire et nette

Les prises et interrupteurs origin sont disponibles dans les deux couleurs standard noir et blanc les plus utilisées. Pour les réseaux spéciaux, il existe également des prises orange.
Les lignes claires et homogène donnent à la gamme origin son design intemporel, disponible aussi bien en version à encastrer qu'en version apparente.

Fonctionnalité et design intemporel origin, la solution universelle



Avantages:

- Technique à enfichage quickconnect avec raccordements à 45°
- mécanisme identique pour kallysto, origin et FLF
- Montage avec tournevis à lame ou à croix
- Voyant lumineux et voyants de contrôle LED (5 couleurs au choix)
- Assortiment complet de plaques de recouvrement pour combinaisons jusqu'à la taille 3x3 et 4x2

Caractéristiques techniques:

- Matériaux :
  Set de recouvrement et boîtier : duroplast, brillant (résistant aux rayons UV et aux rayures, facile à nettoyer, très grande résistance aux agressions chimiques, sans halogène, antistatique et antibactérien)
- Appareil/LED : thermoplast
- Raccordement : quickconnect fil rigide
- LED : 230V AC ou multitension 12-60 V (AC/DC)

Focus produit



01

1 seul alésage
Tous les appareils peuvent être montés dans l'alésage de 58 mm.



02

Montage aisé
Les vis des rosaces étant compatibles avec les tournevis plats et à croix, vous ne devez pas constamment changer d'outils.

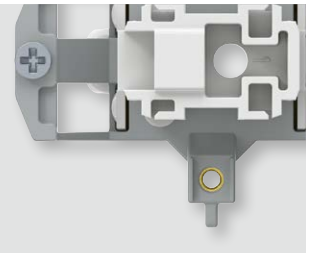

03

Technique de raccordement éprouvée
quickconnect de Hager et l'entrée des bornes coniques à 45° permettent un raccordement rapide et facile. Chaque contact peut comporter jusqu'à 2 fils.

04

Plus de fonctions
Hager vous offre une gamme complète : le programme origin comprend également des thermostats et des petites combinaisons avec variateur et prise.

05

duroplast
Cette matière synthétique de première qualité est exempte d'halogène et résiste aussi bien aux rayures qu'aux rayons UV et aux substances chimiques. Autre avantage : les sets de recouvrement en duroplast ont un effet antibactérien selon ISO 22196:2011. Cela fait des prises et interrupteurs origin des candidats idéaux pour une installation en milieu hospitalier ou dans des maisons de soins.

06

Made in Switzerland
Le site de développement et de production Hager au siège d'Emmenbrücke vous garantit une qualité irréprochable.

origin
Une structure de système modulaire

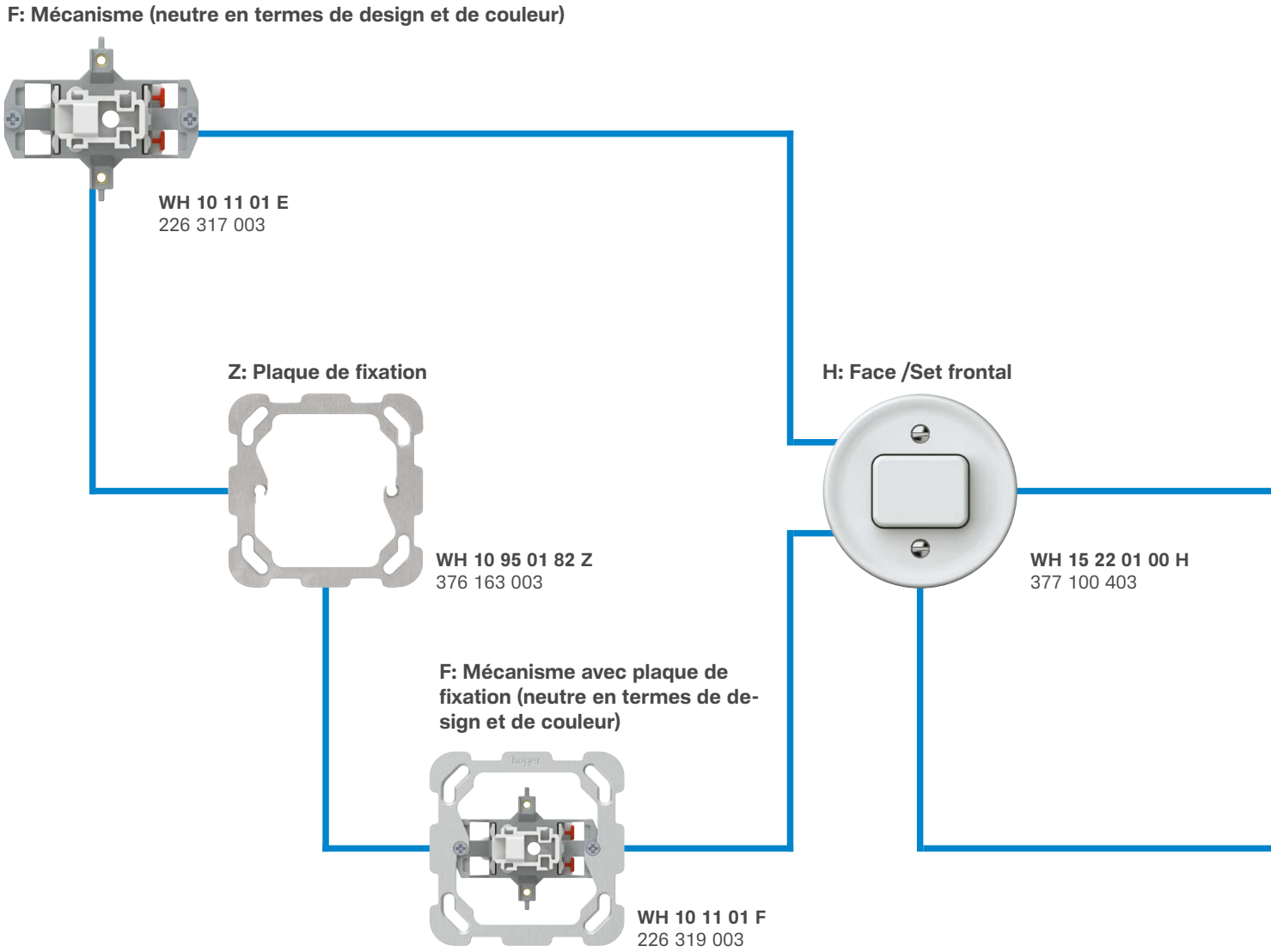

Sous réserve de modifications techniques

A: Mécanisme pour combinaisons

WH 15 11 01 00 A
326 046 003

B: Mécanisme avec plaque de fixation

WH 15 11 01 00 B
326 043 003

Z: Plaque de recouvrement



WH15920200Z
374 500 003

C: Appareil complet à encastrer (UP)

WH15110100C
326 040 003

Q: Boîtier apparent avec cadre de montage

WH15923500Q
282 030 003

Q: Appareil complet apparent (AP)

WH15110100Q
326 041 003

Matière:
- Set de recouvrement en duroplast, sans halogène, antibactérien et résistant aux rayons UV et aux rayures
- Appareil en thermoplast
- Rosace pour alésage diamètre 58 mm

Raccordement:
quickconnect connexion à enfichage

Indice de protection:
IP20

Normes:
certifié et contrôle de fabrication

Désignation 10 A 250 V~		**A encastrer** complet 92 x 92 mm		**A encastrer** pour combinaisons Ø 58 mm		**A encastrer** mécanisme avec face 77 x 77 mm	
	Couleur	**N° de réf.**	N° ELDAS®	**N° de réf.**	N° ELDAS®	**N° de réf.**	N° ELDAS®
Interrupteurs à poussoir schéma 3 profondeur d'encastrement 31 mm		**WH15110100C**	326 040 003	**WH15110100A**	326 046 003	**WH15110100B**	326 043 003
		WH15110105C	326 040 053	**WH15110105A**	326 046 053	**WH15110105B**	326 043 053
Interrupteurs à poussoir schéma 6 profondeur d'encastrement 34 mm		**WH15120300C**	326 060 003	**WH15120300A**	326 066 003	**WH15120300B**	326 063 003
		WH15120305C	326 060 053	**WH15120305A**	326 066 053	**WH15120305B**	326 063 053
Bouton-poussoir 1 pôle profondeur d'encastrement 31 mm		**WH15130100C**	354 300 003	**WH15130100A**	354 306 003	**WH15130100B**	354 303 003
		WH15130105C	354 300 053	**WH15130105A**	354 306 053	**WH15130105B**	354 303 053
Interrupteur à poussoir double schéma 1 (3+3) profondeur d'encastrement 34 mm		**WH15100100C**	326 000 003	**WH15100100A**	326 006 003	**WH15100100B**	326 003 003
		WH15100105C	326 000 053	**WH15100105A**	326 006 053	**WH15100105B**	326 003 053
Interrupteur schéma 3 + bouton-poussoir profondeur d'encastrement 34 mm		**WH15150100C**	326 080 003	**WH15150100A**	326 086 003	**WH15150100B**	326 083 003
		WH15150105C	326 080 053	**WH15150105A**	326 086 053	**WH15150105B**	326 083 053
Bouton poussoir double profondeur d'encastrement 34 mm		**WH15140300C**	354 320 003	**WH15140300A**	354 326 003	**WH15140300B**	354 323 003
		WH15140305C	354 320 053	**WH15140305A**	354 326 053	**WH15140305B**	354 323 053

Plaques de fixation, plaques de recouvrement et boîtiers pour système modulaire et combinaisons ▶ Page 451

Couleurs et codes:
blanc, RAL 9016: 00
noir, RAL 9005: 05
Couleurs proche RAL.

▶ Page 596

Apparent
boîtier
88 x 88 x 53 mm

N° de réf.	N° ELDAS®
WH15110100Q	326 041 003
WH15110105Q	326 041 053
WH15150100Q	326 061 003
WH15150105Q	326 061 053
WH15130100Q	354 301 003
WH15130105Q	354 301 053
WH15100100Q	326 001 003
WH15100105Q	326 001 053
WH15150100Q	326 081 003
WH15150105Q	326 081 053
WH15140300Q	354 321 003
WH15140305Q	354 321 053

▶ Page 596

WH15110100H

Désignation	Emb.	**N° de réf.**	N° ELDAS®
Système modulaire - composants, face - Interrupteurs à poussoir/bouton-poussoir non lumineux - complet pour diamètre 58 mm			
Set Frontal interrupteur/bouton poussoir, blanc	1	**WH15110100H**	377 100 403
Set Frontal interrupteur/bouton poussoir, noir	1	**WH15110105H**	377 100 453

WH15100100H

Désignation	Emb.	**N° de réf.**	N° ELDAS®
Système modulaire - composants, face - Interrupteurs à poussoir/bouton-poussoir non lumineux - complet pour diamètre 58 mm			
Set Frontal interrupteur/bouton poussoir double, blanc	1	**WH15100100H**	377 100 003
Set Frontal interrupteur/bouton poussoir double, noir	1	**WH15100105H**	377 100 053

▶ Page 596



WH101101E

Système modulaire - composants, mécanisme

- 10 A, 250 V ~
- avec bornes enfichables

Désignation	Profondeur	Emb.	**N° de réf.**	N° ELDAS®
Interrupteur à poussoir S3	31 mm	1	**WH101101E**	226 317 003
Interrupteur à poussoir S3 avec plaque de fixation	31 mm	1	**WH101101F**	226 319 003
Poussoir	31 mm	1	**WH101301E**	554 527 003
Poussoir avec plaque de fixation	31 mm	1	**WH101301F**	554 529 003



WH101001E

Système modulaire - composants, mécanisme

- 10 A, 250 V ~
- avec bornes enfichables

Interrupteur à poussoir S3+3	34 mm	1	**WH101001E**	226 117 003
Interrupteur à poussoir S3+3 avec plaque de fixation	34 mm	1	**WH101001F**	226 119 003
Interrupteur à poussoir S3 + poussoir	34 mm	1	**WH101501E**	226 357 003
Interrupteur à poussoir S3 + poussoir avec plaque de fixation	34 mm	1	**WH101501F**	226 359 003
Interrupteur à poussoir S6	34 mm	1	**WH101203E**	226 607 003
Interrupteur à poussoir S6 avec plaque de fixation	34 mm	1	**WH101203F**	226 609 003
Poussoir double	34 mm	1	**WH101403E**	554 627 003
Poussoir double avec plaque de fixation	34 mm	1	**WH101403F**	554 629 003

Matière:
- Set de recouvrement en duroplast, sans halogène, antibactérien et résistant aux rayons UV et aux rayures
- Appareil en thermoplast
- avec cartouche lumineuse LED jaune WH39968011Z / 209 962 003
- Rosace pour alésage diamètre 58 mm

Raccordement:
quickconnect connexion à enfichage

Indice de protection:
IP20

Normes:
SEV certifié et contrôle de fabrication

Désignation 10 A 250 V~	Couleur	**A encastrer** complet 92 x 92 mm **N° de réf.**	N° ELDAS®	**A encastrer** pour combinaisons Ø 58 mm **N° de réf.**	N° ELDAS®	**A encastrer** mécanisme avec face 77 x 77 mm **N° de réf.**	N° ELDAS®
Interrupteur à poussoir schéma 3 profondeur d'encastrement 31 mm		**WH15110200C**	326 050 003	**WH15110200A**	326 056 003	**WH15110200B**	326 053 003
		WH15110205C	326 050 053	**WH15110205A**	326 056 053	**WH15110205B**	326 053 053
Interrupteur à poussoir schéma 6 profondeur d'encastrement 34 mm		**WH15120400C**	326 070 003	**WH15120400A**	326 076 003	**WH15120400B**	326 073 003
		WH15120405C	326 070 053	**WH15120405A**	326 076 053	**WH15120405B**	326 073 053
Bouton-poussoir 1 pôle profondeur d'encastrement 31 mm		**WH15130200C**	354 310 003	**WH15130200A**	354 316 003	**WH15130200B**	354 313 003
		WH15130205C	354 310 003	**WH15130205A**	354 316 003	**WH15130205B**	354 313 003
Interrupteurs à poussoir double, Schema 1 (3+3) 2x lumineux profondeur d'encastrement 34 mm		**WH15100200C**	326 010 003	**WH15100200A**	326 016 003	**WH15100200B**	326 013 003
		WH15100205C	326 010 053	**WH15100205A**	326 016 053	**WH15100205B**	326 013 053
2 boutons-poussoirs double 2x lumineux profondeur d'encastrement 34 mm		**WH15111400C**	354 300 003	**WH15111400A**	354 306 003	**WH15111400B**	354 303 003
		WH15111405C	354 300 003	**WH15111405A**	354 306 003	**WH15111405B**	354 303 003
Interrupteur à poussoir double schéma 1 (3+3) 1x lumineux profondeur d'encastrement 34 mm		**WH15100300C**	326 020 003	**WH15100300A**	326 026 003	**WH15100300B**	326 023 003
		WH15100305C	326 020 053	**WH15100305A**	326 026 053	**WH15100305B**	326 023 053
Interrupteur à poussoir double schéma 1 (3+3) pour ventilateur et lumière 1x lumineux avec symbole ventilateur et lumière		**WH15100400C**	326 030 003	**WH15100400A**	326 036 003	**WH15100400B**	326 033 003
		WH15100405C	326 030 053	**WH15100405A**	326 036 053	**WH15100405B**	326 033 053

Cartouches lumineuses ▶ Page 324

Plaques de fixation, plaques de recouvrement et boîtiers pour système modulaire et combinaisons ▶ Page 451

Couleurs et codes:
blanc, RAL 9016: 00
noir, RAL 9005: 05
Couleurs proche RAL.

▶ Page 596

Apparent
boîtier
88 x 88 x 54 mm

N° de réf.	N° ELDAS®
WH15110200Q	326 051 003
WH15110205Q	326 051 053
WH15120400Q	326 071 003
WH15120405Q	326 071 053
WH15130200Q	354 311 003
WH15130205Q	354 311 003
WH15100200Q	326 011 003
WH15100205Q	326 011 053
WH15140400Q	354 331 003
WH15140405Q	354 331 003
WH15100300Q	demandé
WH15100305Q	demandé
WH15100400Q	326 031 003
WH15100405Q	326 031 053

▶ Page 596

Désignation	Emb.	**N° de réf.**	N° ELDAS®

WH15110200H

Système modulaire - composants, face

- Interrupteurs à poussoir/bouton-poussoir, lumineux
- complet pour diamètre 58 mm

Set Frontal interrupteur/bouton poussoir lumineux, blanc	1	**WH15110200H**	377 100 503
Set Frontal interrupteur/bouton poussoir lumineux, noir	1	**WH15110205H**	377 100 553

WH15100200H

Système modulaire - composants, face

- Interrupteurs à poussoir/bouton-poussoir, 2x lumineux
- complet pour diamètre 58 mm

Set Frontal interrupteur/bouton poussoir double 2x lumineux, blanc	1	**WH15100200H**	377 100 103
Set Frontal interrupteur/bouton poussoir double 2x lumineux, noir	1	**WH15100205H**	377 100 153

WH15100300H

Système modulaire - composants, face

- Interrupteurs à poussoir/bouton-poussoir, 1x lumineux
- complet pour diamètre 58 mm

Set Frontal interrupteur/bouton poussoir double 1x lumineux, blanc	1	**WH15100300H**	377 100 203
Set Frontal interrupteur/bouton poussoir double 1x lumineux, noir	1	**WH15100305H**	377 100 253

WH15100400H

Système modulaire - composants, face

- Interrupteur à poussoir double pour ventilateur et lumière
- complet pour diamètre 58 mm

Set frontal pour ventilateur et interrupteur d'éclairage, 1x lumineux, avec symbole, blanc	1	**WH15100400H**	377 100 303
Set frontal pour ventilateur et interrupteur d'éclairage, 1x lumineux, avec symbole, noir	1	**WH15100405H**	377 100 353

▶ Page 596



WH101102E

Désignation	Profondeur	Emb.	**N° de réf.**	N° ELDAS®
Système modulaire - composants, mécanisme - 10 A, 250 V ~ - avec bornes enfichables - avec cartouche lumineuse LED jaune WH39968011Z / 209 962 003				
Interrupteur à poussoir S3 lumineux	31 mm	1	**WH101102E**	326 056 793
Interrupteur à poussoir S3 lumineux avec plaque de fixation	31 mm	1	**WH101102F**	326 053 793
Poussoir lumineux	31 mm	1	**WH101302E**	354 316 793
Poussoir lumineux avec plaque de fixation	31 mm	1	**WH101302F**	354 313 793



WH101002E

Système modulaire - composants, mécanisme - 10 A, 250 V ~ - avec bornes enfichables - avec cartouche lumineuse LED jaune WH39968011Z / 209 962 003				
Interrupteur à poussoir S3+3, 2x lumineux	34 mm	1	**WH101002E**	326 016 793
Interrupteur à poussoir S3+3 2x lumineux avec plaque de fixation	34 mm	1	**WH101002F**	326 013 793
Interrupteur à poussoir S3+3, 1x lumineux	34 mm	1	**WH101003E**	326 026 793
Interrupteur à poussoir S3+3 1x lumineux avec plaque de fixation	34 mm	1	**WH101003F**	326 023 793
Interrupteur à poussoir S6 lumineux	34 mm	1	**WH101204E**	326 076 793
Interrupteur à poussoir S6 lumineux avec plaque de fixation	34 mm	1	**WH101204F**	326 073 793
Poussoir double 2x lumineux	34 mm	1	**WH101403E**	354 336 793
Poussoir double 2x lumineux avec plaque de fixation	34 mm	1	**WH101403F**	354 333 793

Matière :
- Corps en thermoplast

▶ Page 596

WH39968011Z

Cartouches lumineuses LED, 230 V AC

- Orientation/contrôle

Désignation	Emb.	**N° de réf.**	N° ELDAS®
LED jaune 230 V AC (standard)	1	**WH39968011Z**	209 962 003
LED rouge 230 V AC	1	**WH39968010Z**	209 963 003
LED verte 230 V AC	1	**WH39968012Z**	209 965 003
LED bleue 230 V AC	1	**WH39968013Z**	209 967 003
LED blanche 230 V AC	1	**WH39968000Z**	209 960 003

WH39968111Z

Cartouches lumineuses LED 12 – 60 V AC/DC

- Orientation/contrôle
- Dans les applications DC les pôles sont interchangeables.

LED jaune 12 – 60 V AC/DC	1	**WH39968111Z**	209 932 003
LED rouge 12 – 60 V AC/DC	1	**WH39968110Z**	209 933 003
LED verte 12 – 60 V AC/DC	1	**WH39968112Z**	209 935 003
LED bleue 12 – 60 V AC/DC	1	**WH39968113Z**	209 937 003
LED blanche 12 – 60 V AC/DC	1	**WH39968100Z**	209 930 003

Matière:
- Set de recouvrement en duroplast, sans halogène, antibactérien et résistant aux rayons UV et aux rayures
- Appareil en thermoplast
- pour alésage diamètre 58 mm

Raccordement:
quickconnect connexion à enfichage
pour conducteurs souples et rigides de 1 à 2,5 mm²

Indice de protection:
IP20

Désignation 10 A 250 V~ profondeur d'encastrement 34 mm	Couleur	**A encastrer** complet 92 x 92 mm **N° de réf.**	N° ELDAS®	**A encastrer** pour combinaisons Ø 58 mm **N° de réf.**	N° ELDAS®	**A encastrer** mécanisme avec face 77 x 77 mm **N° de réf.**	N° ELDAS®
Prise type 13		**WH15580300C**	633 200 003	**WH15580300A**	633 206 003	**WH15580300B**	633 203 003
		WH15580305C	633 200 053	**WH15580305A**	633 206 053	**WH15580305B**	633 203 053
		WH15580306C	633 200 063	**WH15580306A**	633 206 063	**WH15580306B**	633 203 063
Priss type 13 **avec indication d'état** 10A 250V avec cartouche lumineuse LED vert WH39968012Z		**WH15583300C**	633 200 103	**WH15583300A**	633 206 103	**WH15583300B**	633 203 103
		WH15583305C	633 200 153	**WH15583305A**	633 206 153	**WH15583305B**	633 203 153

Prises type 13 avec sécurité enfants
Utiliser l'appareil correspondant sans façade et en plus la façade adaptée avec sécurité enfants (cf. à la Accessoires prises type 13) ainsi que la plaque de recouvrement si nécessaire.
p. ex. :

WH105853F /
639 773 003

WH15580100H /
377 103 403

Plaques de fixation, plaques de recouvrement et boîtiers pour système modulaire et combinaisons ▶ Page 451

Couleurs et codes:
blanc, RAL 9016: 00
noir, RAL 9005: 05
orange RAL 2004: 06
Couleurs proche RAL.

pour réseaux spéciaux; uniquement type 13 parallèle, sans sécurité enfant.

▶ Page 596

Apparent
boîtier
88 x 88 x 53 mm

N° de réf.	N° ELDAS®
WH15580300Q	633 201 003
WH15580305Q	633 201 053
WH15580306Q	633 201 063
WH15583300Q	633 201 103
WH15583305Q	633 201 153

Prises 2x type 13 avec rosace

Matière:
- Set de recouvrement en duroplast, sans halogène, antibactérien et résistant aux rayons UV et aux rayures
- Appareil en thermoplast
- pour alésage diamètre 58 mm

Raccordement:
quickconnect connexion à enfichage
pour conducteurs souples et rigides de 1 à 2,5 mm²

Indice de protection:
IP20

Désignation 10 A 250 V~ profondeur d'encastrement 35 mm	Couleur	**A encastrer** complet 92 x 92 mm **N° de réf.**	N° ELDAS®	**A encastrer** pour combinaisons Ø 58 mm **N° de réf.**	N° ELDAS®	**A encastrer** mécanisme avec face 77 x 77 mm **N° de réf.**	N° ELDAS®
Prise 2x type 13		**WH15622300C**	633 210 003	**WH15622300A**	633 213 003	**WH15622300B**	633 216 003
		WH15622305C	633 210 053	**WH15622305A**	633 213 053	**WH15622305B**	633 216 053
		WH15622306C	633 210 063	**WH15622306A**	633 213 063	**WH15622306B**	633 216 063
Prise 2x type 13 **avec indication d'état** 10A 250V avec cartouche lumineuse LED vert WH39968012Z		**WH15623300C**	633 210 103	**WH15623300A**	633 216 103	**WH15623300B**	633 213 103
		WH15623305C	633 210 153	**WH15623305A**	633 216 153	**WH15623305B**	633 213 153
Prise 2x type 13 1x prise séparée		**WH15622700C**	633 210 203	**WH15622700A**	633 216 203	**WH15622700B**	633 213 203
		WH15622705C	633 210 253	**WH15622705A**	633 216 253	**WH15622705B**	633 213 253

Prises 2x type 13 avec sécurité enfants
Utiliser l'appareil correspondant sans façade et en plus la façade adaptée avec sécurité enfants (cf. à la Accessoires prises type 13) ainsi que la plaque de recouvrement si nécessaire.
p. ex. :

WH106253F /
657 043 793

WH15622100H /
377 104 303

Plaques de fixation, plaques de recouvrement et boîtiers pour système modulaire et combinaisons ▶ Page 451

Couleurs et codes:
blanc, RAL 9016: 00
noir, RAL 9005: 05
orange RAL 2004: 06
Couleurs proche RAL.

pour réseaux spéciaux; uniquement type 13 parallèle, sans sécurité enfant.

▶ Page 596

Apparent
boîtier
88 x 88 53 mm

N° de réf.	N° ELDAS®
WH15622300Q	633 211 003
WH15622305Q	633 211 053
WH15622306Q	633 211 063
WH15623300Q	633 211 103
WH15623305Q	633 211 153
WH15622700Q	633 211 203
WH15622705Q	633 211 253

Prises 3x type 13 avec rosace

Matière:
- Set de recouvrement en duroplast, sans halogène, antibactérien et résistant aux rayons UV et aux rayures
- Appareil en thermoplast
- pour alésage diamètre 58 mm

Raccordement:
quickconnect connexion à enfichage
pour conducteurs souples et rigides de 1 à 2,5 mm²

Indice de protection:
IP20

Désignation 10 A 250 V~ profondeur d'encastrement 35 mm	Couleur	**A encastrer** complet 92 x 92 mm **N° de réf.**	N° ELDAS®	**A encastrer** pour combinaisons Ø 58 mm **N° de réf.**	N° ELDAS®	**A encastrer** mécanisme avec face 77 x 77 mm **N° de réf.**	N° ELDAS®
Prise 3x type 13		**WH15642300C**	633 220 003	**WH15642300A**	633 226 003	**WH15642300B**	633 223 003
		WH15642305C	633 220 053	**WH15642305A**	633 226 053	**WH15642305B**	633 223 053
		WH15642306C	633 220 063	**WH15642306A**	633 226 063	**WH15642306B**	633 223 063
Prise 3x type 13 **avec indication d'état** 10A 250V avec cartouche lumineuse LED vert WH39968012Z		**WH15643300C**	633 220 103	**WH15643300A**	633 226 103	**WH15643300B**	633 223 103
		WH15643305C	633 220 153	**WH15643305A**	633 226 153	**WH15643305B**	633 223 153
Prise 3x type 13 1x prise séparée		**WH15642700C**	633 220 203	**WH15642700A**	633 226 203	**WH15642700B**	633 223 203
		WH15642705C	633 220 253	**WH15642705A**	633 226 253	**WH15642705B**	633 223 253

Prise 3x type 13 avec sécurité enfants
Utiliser l'appareil correspondant sans façade et en plus la façade adaptée avec sécurité enfants (cf. à la Accessoires prises type 13) ainsi que la plaque de recouvrement si nécessaire.
p. ex. :

WH106453F /
657 083 793

WH15642100H /
377 105 103

Plaques de fixation, plaques de recouvrement et boîtiers pour système modulaire et combinaisons ▶ Page 451

Couleurs et codes:
blanc, RAL 9016: 00
noir, RAL 9005: 05
orange RAL 2004: 06
Couleurs proche RAL.

pour réseaux spéciaux; uniquement type 13 parallèle, sans sécurité enfant.

▶ Page 596

Apparent
boîtier
88 x 88 x 53 mm

N° de réf.	N° ELDAS®
WH15642300Q	633 221 003
WH15642305Q	633 221 053
WH15642306Q	633 221 063
WH15643300Q	633 221 103
WH15643305Q	633 221 153
WH15642700Q	633 221 203
WH15642705Q	633 221 253

▶ Page 596

WH15580300H

Désignation	Emb.	N° de réf.	N° ELDAS®
Système modulaire - composants, face - pour prises avec raccord à bornes enfichables			
Face T13, blanc	1	**WH15580300H**	377 103 503
Face T13, noir	1	**WH15580305H**	377 103 553
Face T13, orange	1	**WH15580306H**	377 103 563
Face T13, avec sécurité enfant, blanc	1	**WH15580100H**	377 103 403
Face T13, avec sécurité enfant, noir	1	**WH15580105H**	377 103 453

WH15622300H

Système modulaire - composants, face - pour prises avec raccord à bornes enfichables			
Face 2x T13, blanc	1	**WH15622300H**	377 104 403
Face 2x T13, noir	1	**WH15622305H**	377 104 453
Face 2x T13, orange	1	**WH15622306H**	377 104 463
Face 2x T13 séparée, blanc	1	**WH15622700H**	377 104 603
Face 2x T13 séparée, noir	1	**WH15622705H**	377 104 653
Face 2x T13 avec sécurité enfant, blanc	1	**WH15622100H**	377 104 303
Face 2x T13 avec sécurité enfant, noir	1	**WH15622105H**	377 104 353
Face 2x T13 séparée avec sécurité enfant, blanc	1	**WH15622500H**	377 104 503
Face 2x T13 séparée avec sécurité enfant, noir	1	**WH15622505H**	377 104 553

WH15642300H

Système modulaire - composants, face - pour prises avec raccord à bornes enfichables			
Face 3x T13, blanc	1	**WH15642300H**	377 104 403
Face 3x T13, noir	1	**WH15642305H**	377 104 453
Face 3x T13, orange	1	**WH15642306H**	377 104 463
Face 3x T13 séparée, blanc	1	**WH15642700H**	377 104 603
Face 3x T13 séparée, noir	1	**WH15642705H**	377 104 653
Face 3x T13 avec sécurité enfant, blanc	1	**WH15642100H**	377 104 303
Face 3x T13 avec sécurité enfant, noir	1	**WH15642105H**	377 104 353
Face 3x T13 séparée avec sécurité enfant, blanc	1	**WH15642500H**	377 104 503
Face 3x T13 séparée avec sécurité enfant, noir	1	**WH15642505H**	377 104 553

WH15583300H

Système modulaire - composants, face - pour prises avec raccord à bornes enfichables			
Face 1x T13 pour indication d'état, blanc	1	**WH15583300H**	377 103 603
Face 1x T13 pour indication d'état, noir	1	**WH15583305H**	377 103 653

WH15623300H

Système modulaire - composants, face - pour prises avec raccord à bornes enfichables			
Face 2x T13 pour indication d'état, blanc	1	**WH15623300H**	377 104 703
Face 2x T13 pour indication d'état, noir	1	**WH15623305H**	377 104 753

WH15643300H

Système modulaire - composants, face - pour prises avec raccord à bornes enfichables			
Face 3x T13 pour indication d'état, blanc	1	**WH15643300H**	377 105 503
Face 3x T13 pour indication d'état, noir	1	**WH15643305H**	377 105 553

▶ Page 596

	Désignation	Profondeur	Emb.	**N° de réf.**	N° ELDAS®
WH105853E	**Système modulaire - composants**, mécanisme - 16 A, 250 V - avec bornes enfichables				
	1x type 13/23	36 mm	1	**WH105853E**	639 753 003
	1x type 13/23 avec plaque de fixation	36 mm	1	**WH105853F**	639 773 003
 WH106253E	**Système modulaire - composants**, mécanisme - 16 A, 250 V - avec bornes enfichables				
	2x type 13/23	36 mm	1	**WH106253E**	657 046 793
	2x type 13/23 avec plaque de fixation	36 mm	1	**WH106253F**	657 043 793
 WH106257E	**Système modulaire - composants**, mécanisme - 16 A, 250 V, séparé - avec bornes enfichables				
	2x type 13/23, séparé	36 mm	1	**WH106257E**	657 056 793
	2x type 13/23, séparé avec plaque de fixation	36 mm	1	**WH106257F**	657 053 793
WH106453E	**Système modulaire - composants**, mécanisme - 16 A, 250 V - avec bornes enfichables				
	3x type 13/23	36 mm	1	**WH106453E**	657 086 793
	3x type 13/23 avec plaque de fixation	36 mm	1	**WH106453F**	657 083 793
WH106457E	**Système modulaire - composants**, mécanisme - 16 A, 250 V, séparé - avec bornes enfichables				
	3x type 13/23, 1x séparé	36 mm	1	**WH106257E**	657 076 793
	3x type 13/23, 1x séparé avec plaque de fixation	36 mm	1	**WH106257F**	657 073 793
WH39771603Z	**Système modulaire,** composant, pour prise simple				
	3x type 13/23 16 A, 250 V, 1x séparé	36 mm	1	**WH39771603Z**	209 961 003

origin

Matière:
- Set de recouvrement en duroplast, sans halogène, antibactérien et résistant aux rayons UV et aux rayures
- Appareil en thermoplast
- pour alésage diamètre 58 mm

Raccordement:
quickconnect connexion à enfichage ou bornes à vis pour conducteurs souples et rigides de 1 à 2,5 mm²

Indice de protection:
IP20

Désignation 10 A 400 V~		**A encastrer** complet 92 x 92 mm		**A encastrer** pour combinaisons Ø 58 mm		**A encastrer** mécanisme avec face 77 x 77 mm	
	Couleur	**N° de réf.**	N° ELDAS®	**N° de réf.**	N° ELDAS®	**N° de réf.**	N° ELDAS®
Prise 1x type 15 profondeur d'encastrement 37 mm ø 58 mm quickconnect connexion		**WH15593200C**	646 340 003	**WH15593200A**	646 346 003	**WH15593200B**	646 343 003
		WH15593205C	646 340 053	**WH15593205A**	646 346 053	**WH15593205B**	646 343 053
		WH15593206C	646 340 063	**WH15593206A**	646 346 063	**WH15593206B**	646 343 063

Plaques de fixation, plaques de recouvrement et boîtiers pour système modulaire et combinaisons ▶ Page 451

Couleurs et codes:
blanc, RAL 9016: 00
noir, RAL 9005: 05
orange RAL 2004: 06
Couleurs proche RAL.

pour réseaux spéciaux; uniquement type 13 parallèle, sans sécurité enfant.

▶ Page 596

Apparent
boîtier
88 x 88 x 53 mm

N° de réf.	N° ELDAS®
WH15593200Q	646 341 003
WH15593205Q	646 341 053
WH15593206Q	646 341 063

Prises type 23 – type 25, avec rosace

Matière:
- Set de recouvrement en duroplast, sans halogène, antibactérien et résistant aux rayons UV et aux rayures
- Appareil en thermoplast
- pour alésage diamètre 58 mm

Raccordement:
quickconnect connexion à enfichage ou bornes à vis pour conducteurs souples et rigides de 1 à 2,5 mm²

Indice de protection:
IP20

Désignation 10 A 250 V~ sans sécurité enfant		Couleur	**A encastrer** complet 92 x 92 mm **N° de réf.**	N° ELDAS®	**A encastrer** pour combinaisons Ø 58 mm **N° de réf.**	N° ELDAS®	**A encastrer** mécanisme avec face 77 x 77 mm **N° de réf.**	N° ELDAS®
Prise 1x type 23 profondeur d'encastrement 36 mm avec bornes enfichables			**WH15585300C**	633 800 003	**WH15585300A**	633 806 003	**WH15585300B**	633 803 003
			WH15585305C	633 800 053	**WH15585305A**	633 806 053	**WH15585305B**	633 803 053
			WH15585306C	633 800 063	**WH15585306A**	633 806 063	**WH15585306B**	633 803 063
Prise simple type 23 avec indication d'état profondeur d'encastrement 36 mm avec cartouche lumineuse LED verte WH39968012Z avec bornes enfichables			**WH15588300C**	633 800 103	**WH15588300A**	633 806 103	**WH15588300B**	633 803 103
			WH15588305C	633 800 153	**WH15588305A**	633 806 153	**WH15588305B**	633 803 153
Prise double 2x type 23 profondeur d'encastrement 36 mm avec bornes enfichables			**WH15625300C**	633 810 003	**WH15625300A**	633 816 003	**WH15625300B**	633 813 003
			WH15625305C	633 810 053	**WH15625305A**	633 816 053	**WH15625305B**	633 813 053
			WH15625306C	633 810 063	**WH15625306A**	633 816 063	**WH15625306B**	633 813 063
Prise double type 23 avec indication d'état profondeur d'encastrement 36 mm avec cartouche lumineuse LED verte WH39968012Z avec bornes enfichables			**WH15628300C**	633 810 103	**WH15628300A**	633 816 103	**WH15628300B**	633 813 103
			WH15628305C	633 810 153	**WH15628305A**	633 816 153	**WH15628305B**	633 813 153
Prise double type 23 1x séparée profondeur d'encastrement 36mm avec bornes enfichables			**WH15625700C**	633 810 203	**WH15625700A**	633 816 203	**WH15625700B**	633 813 203
			WH15625705C	633 810 253	**WH15625705A**	633 816 253	**WH15625705B**	633 813 253
Prise triple type 23 profondeur d'encastrement 36 mm avec bornes enfichables			**WH15645300C**	633 820 003	**WH15645300A**	633 826 003	**WH15645300B**	633 823 003
			WH15645305C	633 820 053	**WH15645305A**	633 826 053	**WH15645305B**	633 823 053
			WH15645306C	633 820 063	**WH15645306A**	633 826 063	**WH15645306B**	633 823 063
Prise triple type 23 avec indication d'état profondeur d'encastrement 36 mm avec cartouche lumineuse LED verte WH39968012Z avec bornes enfichables			**WH15648300C**	633 820 103	**WH15648300A**	633 826 103	**WH15648300B**	633 823 103
			WH15648305C	633 820 153	**WH15648305A**	633 826 153	**WH15648305B**	633 823 153
Prise triple type 23 1x séparée profondeur d'encastrement 36mm avec bornes enfichables			**WH15645700C**	633 820 203	**WH15645700A**	633 826 203	**WH15645700B**	633 823 203
			WH15645705C	633 820 253	**WH15645705A**	633 826 253	**WH15645705B**	633 823 253

Plaques de fixation, plaques de recouvrement et boîtiers pour système modulaire et combinaisons ▶ Page 451

Couleurs et codes:
blanc, RAL 9016: 00
noir, RAL 9005: 05
orange RAL 2004: 06
Couleurs proche RAL.

pour réseaux spéciaux; uniquement type 13 parallèle, sans sécurité enfant.

▶ Page 596

Apparent
boîtier
88 x 88 x 53 mm

N° de réf.	N° ELDAS®
WH15585300Q	633 801 003
WH15585305Q	633 801 053
WH15585306Q	633 801 063
WH15588300Q	633 801 103
WH15588305Q	633 801 153
WH15625300Q	633 811 003
WH15625305Q	633 811 053
WH15625306Q	633 811 063
WH15628300Q	633 811 103
WH15628305Q	633 811 153
WH15625700Q	633 811 203
WH15625705Q	633 811 253
WH15645300Q	633 821 003
WH15645305Q	633 821 053
WH15645306Q	633 821 063
WH15648300Q	633 821 103
WH15648305Q	633 821 153
WH15645700Q	633 821 203
WH15645705Q	633 821 253

▶ Page 596

WH15585300H

Désignation	Emb.	**N° de réf.**	N° ELDAS®
Système modulaire - composants, face			
- pour prises avec raccord à bornes enfichables			
Face T23, blanc	1	**WH15585300H**	377 103 703
Face T23, noir	1	**WH15585305H**	377 103 753
Face T23, orange	1	**WH15585306H**	377 103 763
Face T23, pour indication d'état, blanc	1	**WH15588300H**	377 103 803
Face T23, pour indication d'état, noir	1	**WH15588305H**	377 103 853

WH15625300H

Système modulaire - composants, face			
- pour prises avec raccord à bornes enfichables			
Face 2x T23, blanc	1	**WH15625300H**	377 104 803
Face 2x T23, noir	1	**WH15625305H**	377 104 853
Face 2x T23, orange	1	**WH15625306H**	377 104 863
Face 2x T23, pour indication d'état, blanc	1	**WH15628300H**	377 105 003
Face 2x T23, pour indication d'état, noir	1	**WH15628305H**	377 105 053
Face 2x T23 séparée, blanc	1	**WH15625705H**	377 104 903
Face 2x T23 séparée, noir	1	**WH15625705H**	377 104 953

WH15645300H

Système modulaire - composants, face			
- pour prises avec raccord à bornes enfichables			
Face 3x T23, blanc	1	**WH15645300H**	377 105 603
Face 3x T23, noir	1	**WH15645305H**	377 105 653
Face 3x T23, orange	1	**WH15645306H**	377 105 663
Face 3x T23 pour indication d'état, blanc	1	**WH15648300H**	377 105 803
Face 3x T23,pour indication d'état, noir	1	**WH15648305H**	377 105 853
Face 3x T23 1x séparée, blanc	1	**WH15645705H**	377 105 703
Face 3x T23 1x séparée, noir	1	**WH15645705H**	377 105 753

▶ Page 596

	Désignation	Profondeur	Emb.	**N° de réf.**	N° ELDAS®
WH105853E	**Système modulaire - composants**, mécanisme - 16 A, 250 V - avec bornes enfichables				
	1x type 13/23	36 mm	1	**WH105853E**	639 753 003
	1x type 13/23 avec plaque de fixation	36 mm	1	**WH105853F**	639 773 003
 WH106253E	**Système modulaire - composants**, mécanisme - 16 A, 250 V - avec bornes enfichables				
	2x type 13/23	36 mm	1	**WH106253E**	657 046 793
	2x type 13/23 avec plaque de fixation	36 mm	1	**WH106253F**	657 043 793
 WH106257E	**Système modulaire - composants**, mécanisme - 16 A, 250 V, séparé - avec bornes enfichables				
	2x type 13/23, séparé	36 mm	1	**WH106257E**	657 056 793
	2x type 13/23, séparé avec plaque de fixation	36 mm	1	**WH106257F**	657 053 793
WH106453E	**Système modulaire - composants**, mécanisme - 16 A, 250 V - avec bornes enfichables				
	3x type 13/23	36 mm	1	**WH106453E**	657 086 793
	3x type 13/23 avec plaque de fixation	36 mm	1	**WH106453F**	657 083 793
WH106457E	**Système modulaire - composants**, mécanisme - 16 A, 250 V, séparé - avec bornes enfichables				
	3x type 13/23, 1x séparé	36 mm	1	**WH106257E**	657 076 793
	3x type 13/23, 1x séparé avec plaque de fixation	36 mm	1	**WH106257F**	657 073 793
WH39771603Z	**Système modulaire,** composant, pour prise simple				
	3x type 13/23 16 A, 250 V, 1x séparé	36 mm	1	**WH39771603Z**	209 961 003

origin

Matière:
- Set de recouvrement en duroplast, sans halogène, antibactérien et résistant aux rayons UV et aux rayures
- Appareil en thermoplast
- pour alésage diamètre 58 mm

Raccordement:
quickconnect connexion à enfichage ou bornes à vis pour conducteurs souples et rigides de 1 à 2,5 mm²

Indice de protection:
IP20

Désignation 10 A 400 V~		**A encastrer** complet 92 x 92 mm		**A encastrer** pour combinaisons Ø 58 mm		**A encastrer** mécanisme avec face 77 x 77 mm	
	Couleur	**N° de réf.**	N° ELDAS®	**N° de réf.**	N° ELDAS®	**N° de réf.**	N° ELDAS®
Prise type 25 profondeur d'encastrement: 41mm avec quickconnect connexion à enfichage		**WH15596200C**	646 640 003	**WH15596200A**	646 646 003	**WH15596200B**	646 643 003
		WH15596205C	646 640 053	**WH15596205A**	646 646 053	**WH15596205B**	646 643 053
		WH15596206C	646 640 063	**WH15596206A**	646 646 063	**WH15596206B**	646 643 063

Plaques de fixation, plaques de recouvrement et boîtiers pour système modulaire et combinaisons ▶ Page 451

Couleurs et codes:

blanc,	RAL 9016:	00
noir,	RAL 9005:	05
orange	RAL 2004:	06

Couleurs proche RAL.

pour réseaux spéciaux; uniquement type 13 parallèle, sans sécurité enfant.

▶ Page 596

Apparent
boîtier
88 x 88 x 53 mm

N° de réf.	N° ELDAS®
WH15596200Q	646 641 003
WH15596205Q	646 641 053
WH15596206Q	646 641 063

▶ Page 596

WH15593200H

Désignation	Emb.	**N° de réf.**	N° ELDAS®
Système modulaire - composants, face			
- pour prises avec raccord à bornes enfichables			
Face T15, blanc	1	**WH15593200H**	377 103 903
Face T15, noir	1	**WH15593205H**	377 103 953
Face T15, orange	1	**WH15593206H**	377 103 963

WH15596200H

Système modulaire - composants, face			
- pour prises avec raccord à bornes enfichables			
Face T25, blanc	1	**WH15596200H**	377 104 003
Face T25, noir	1	**WH15596205H**	377 104 053
Face T25, orange	1	**WH15596206H**	377 104 063

▶ Page 596


WH105962E

Désignation	Profondeur	Emb.	**N° de réf.**	N° ELDAS®
Système modulaire - composants, mécanisme				
- avec bornes enfichables				
Prise type 15, type 25,	41 mm	1	**WH105962E**	640 006 793
Prise type 15, type 25, avec plaque de fixation	41 mm	1	**WH105962F**	640 003 793

origin

Prises type 13 et type 23 Sidos, avec protection différentielle

Matière:
- Set de recouvrement en duroplast, sans halogène, antibactérien et résistant aux rayons UV et aux rayures
- Appareil en thermoplast
- pour alésage diamètre 58 mm

Raccordement:
quickconnect connexion à enfichage

Indice de protection:
IP20

Désignation profondeur d'encastrement 39 mm	Couleur	**A encastrer** complet 92 x 92 mm **N° de réf.**	N° ELDAS®	**A encastrer** pour combinaisons Ø 58 mm **N° de réf.**	N° ELDAS®	**A encastrer** mécanisme avec face 77 x 77 mm **N° de réf.**	N° ELDAS®
Prise T13 **avec protection différentielle** 10 A 250 V~		**WH15600700C**	750 050 003	**WH15600700A**	750 056 003	**WH15600700B**	750 053 003
		WH15600705C	750 050 003	**WH15600705A**	750 056 003	**WH15600705B**	750 053 003
Prise T23 **avec protection différentielle** 16 A 250 V~		**WH15600800C**	750 060 003	**WH15600800A**	750 066 003	**WH15600800B**	750 063 003
		WH15600805C	750 060 003	**WH15600805A**	750 066 003	**WH15600805B**	750 063 003

Couleurs et codes:
blanc, RAL 9016: 00
noir, RAL 9005: 05
Couleurs proche RAL.

Plaques de fixation ▶ Page 451

▶ Page 596

Apparent
Boîtier
88 x 88 x 54 mm

N° de réf.	N° ELDAS®
WH15600700Q	750 051 003
WH15600705Q	750 051 003
WH15600800Q	750 061 003
WH15600805Q	750 061 003

Désignation	Emb.	**N° de réf.**	N° ELDAS®
Système modulaire - composants, face			
- avec bornes enfichâbles			
Face Sidos T13, blanc	1	**WH15600700H**	377 104 103
Face Sidos T13, noir	1	**WH15600700H**	377 104 103

WH15600700H

Système modulaire - composants, face			
- avec bornes enfichâbles			
Face Sidos T23, blanc	1	**WH15600800H**	377 104 203
Face Sidos T23, noir	1	**WH15600800H**	377 104 203

WH15600800H

origin

Désignation	Emb.	**N° de réf.**	N° ELDAS®

WH106007E

Système modulaire - composants, mécanisme

- avec bornes enfichables

Mécanisme type 13 avec protection différentielle	1	**WH106007E**	750 016 793
Mécanisme type 13 avec protection différentielle et plaque de fixation	1	**WH106007F**	750 013 793

WH106008E

Système modulaire - composants, mécanisme

- avec bornes enfichables

Mécanisme type 23 avec protection différentielle	1	**WH106008E**	750 036 793
Mécanisme type 23 avec protection différentielle et plaque de fixation	1	**WH106008F**	750 033 793

origin

Petites combinaisons avec prise type 13, avec rosace

Matière:
- Set de recouvrement en duroplast, sans halogène, antibactérien et résistant aux rayons UV et aux rayures
- Appareil en thermoplast
- pour alésage diamètre 58 mm

Raccordement:
quickconnect connexion à enfichage

Indice de protection:
IP20

Désignation 10 A 250 V~ profondeur d'encastrement 40 mm	Couleur	**A encastrer** complet 92 x 92 mm **N° de réf.**	N° ELDAS®	**A encastrer** pour combinaisons Ø 58 mm **N° de réf.**	N° ELDAS®	**A encastrer** mécanisme avec face 77 x 77 mm **N° de réf.**	N° ELDAS®
Interrupteur à poussoir schéma 3		WH15851100C	655 303 003	WH15851100A	655 363 003	WH15851100B	655 333 003
		WH15851105C	655 303 053	WH15851105A	655 363 053	WH15851105B	655 333 053
Interrupteur à poussoir schéma 6		WH15861100C	655 305 003	WH15861100A	655 365 003	WH15861100B	655 335 003
		WH15861105C	655 305 053	WH15861105A	655 365 053	WH15861105B	655 335 053
Bouton-poussoir		WH15871100C	354 400 003	WH15871100A	354 406 003	WH15871100B	354 403 003
		WH15871105C	354 400 053	WH15871105A	354 406 053	WH15871105B	354 403 053

Pour interrupteur à poussoir/poussoir avec sécurité enfants
Utiliser l'appareil correspondant sans façade et en plus la façade adaptée avec sécurité enfants (cf. Accessoires à la page suivante) ainsi que la plaque de recouvrement si nécessaire.
p. ex. :



WH108501F /
755 943 003

WH15850100H /
377 106 503

Interrupteur à poussoir schéma 1 (3+3)		WH15841100C	655 300 003	WH15841100A	655 360 003	WH15841100B	655 330 003
		WH15841105C	655 300 053	WH15841105A	655 360 053	WH15841105B	655 330 053
Interrupteur à poussoir schéma 3 + bouton-poussoir		WH15891100C	655 307 003	WH15891100A	655 367 003	WH15891100B	655 337 003
		WH15891105C	655 307 053	WH15891105A	655 367 053	WH15891105B	655 337 053
2 boutons-poussoirs		WH15881100C	354 420 003	WH15881100A	354 426 003	WH15881100B	354 423 003
		WH15881105C	354 420 053	WH15881105A	354 426 053	WH15881105B	354 423 053

Pour interrupteur à poussoir double/poussoir avec sécurité enfants
Utiliser l'appareil correspondant sans façade et en plus la façade adaptée avec sécurité enfants (cf. Accessoires à la page suivante) ainsi que la plaque de recouvrement si nécessaire.
p. ex. :

WH108401F /
755 941 003

WH15840100H /
377 105 903

Couleurs et codes:
blanc, RAL 9016: 00
noir, RAL 9005: 05
Couleurs proche RAL.

Plaques de fixation ▶ Page 451

▶ Page 596

Apparent
boîtier
88 x 88 x 54 mm

N° de réf.	N° ELDAS®
WH15851100Q	655 313 003
WH15851105Q	655 313 053
WH15861100Q	655 315 003
WH15861105Q	655 315 053
WH15871100Q	354 401 003
WH15871105Q	354 401 053
WH15841100Q	655 310 003
WH15841105Q	655 310 053
WH15891100Q	655 317 003
WH15891105Q	655 317 053
WH15881100Q	354 421 003
WH15884405Q	354 421 053

▶ Page 596

	Désignation	Emb.	**N° de réf.**	N° ELDAS®
WH15851100H	**Système modulaire - composants**, face			
	Set frontal combi T13, blanc	1	**WH15851100H**	377 106 703
	Set frontal combi T13, noir	1	**WH15851105H**	377 106 753
WH15850100H	**Système modulaire - composants**, face - avec sécurité enfant			
	Set frontal combi T13 avec sécurité enfant, blanc	1	**WH15850100H**	377 106 503
	Set frontal combi T13 avec sécurité enfant, noir	1	**WH15850105H**	377 106 553
WH15841100H	**Système modulaire - composants**, face			
	Set frontal combi interrupteur double T13, blanc	1	**WH15841100H**	377 106 203
	Set frontal combi interrupteur double T13, noir	1	**WH15841105H**	377 106 253
WH15840100H	**Système modulaire - composants**, face - avec sécurité enfant			
	Set frontal combi interrupteur double T13 avec sécurité enfant, blanc	1	**WH15840100H**	377 105 903
	Set frontal combi interrupteur double T13 avec sécurité enfant, noir	1	**WH15840105H**	377 105 953

▶ Page 596



WH108501E

Désignation	Profondeur	Emb.	**N° de réf.**	N° ELDAS®
Système modulaire - composants, mécanisme - Petite combinaison avec prise type 13 - Fonction simple				
Interrupteur à poussoir schéma 3	40 mm	1	**WH108501E**	755 043 003
Interrupteur à poussoir schéma 3 avec plaque de fixation	40 mm	1	**WH108501F**	755 943 003
Interrupteur à poussoir schéma 6	40 mm	1	**WH108601E**	755 668 003
Interrupteur à poussoir schéma 6 avec plaque de fixation	40 mm	1	**WH108601F**	755 669 003
Bouton-poussoir	40 mm	1	**WH108701E**	755 046 003
Bouton-poussoir avec plaque de fixation	40 mm	1	**WH108701F**	755 946 003



WH108401E

Système modulaire - composants, mécanisme - Petite combinaison avec prise type 13 - Fonction simple				
Interrupteur à poussoir double schéma 3+3	40 mm	1	**WH108401E**	755 041 003
Interrupteur à poussoir schéma 3 avec plaque de fixation	40 mm	1	**WH108401F**	755 941 003
Interrupteur à poussoir schéma 3 + bouton-poussoir	40 mm	1	**WH108901E**	755 548 003
Interrupteur à poussoir schéma 3 + bouton-poussoir avec plaque de fixation	40 mm	1	**WH108901F**	755 549 003
Bouton-poussoir double	40 mm	1	**WH108801E**	554 047 003
Bouton-poussoir double avec plaque de fixation	40 mm	1	**WH108801F**	554 947 003

Petites combinaisons avec prise type 13, voyant lumineux, avec rosace

Matière:
- Set de recouvrement en duroplast, sans halogène, antibactérien et résistant aux rayons UV et aux rayures
- Appareil en thermoplast
- avec cartouche lumineuse LED jaune WH39968011Z / 209 962 003
- Rosace pour alésage diamètre 58 mm

Raccordement:
quickconnect connexion à enfichage

Indice de protection:
IP20

Désignation 10 A 250 V~ profondeur d'encastrement 40 mm	Couleur	**A encastrer** complet 92 x 92 mm **N° de réf.**	N° ELDAS®	**A encastrer** pour combinaisons Ø 58 mm **N° de réf.**	N° ELDAS®	**A encastrer** mécanisme avec face 77 x 77 mm **N° de réf.**	N° ELDAS®
Interrupteur à poussoir schéma 3, lumineux		**WH15851200C**	655 304 003	**WH15851200A**	655 364 003	**WH15851200B**	655 334 003
		WH15851205C	655 304 053	**WH15851205A**	655 364 053	**WH15851205B**	655 334 053
Interrupteur à poussoir schéma 6, lumineux		**WH15861200C**	655 306 003	**WH15861200A**	655 366 003	**WH15861200B**	655 336 003
		WH15861205C	655 306 053	**WH15861205A**	655 366 053	**WH15861205B**	655 336 053
Bouton-poussoir 1 pôle, lumineux		**WH15871200C**	354 410 003	**WH15871200A**	354 416 003	**WH15871200B**	354 413 003
		WH15871205C	354 410 053	**WH15871205A**	354 416 053	**WH15871205B**	354 413 053

Pour interrupteur à poussoir/poussoir lumineux, avec sécurité enfants
Utiliser l'appareil correspondant sans façade et en plus la façade adaptée avec sécurité enfants (cf. Accessoires à la page suivante) ainsi que la plaque de recouvrement si nécessaire.
p. ex. :

WH108512F /
655 364 793

WH15851200H /
377 106 703

Interrupteur à poussoir schéma 1 (3+3), 2x lumineux		**WH15841200C**	655 301 003	**WH15841200A**	655 361 003	**WH15841200B**	655 331 003
		WH15841205C	655 301 053	**WH15841205A**	655 361 053	**WH15841205B**	655 331 053
Interrupteur à poussoir schéma 3 + bouton-poussoir, 2x lumineux		**WH15891200C**	655 308 003	**WH15891200A**	655 368 003	**WH15891200B**	655 338 003
		WH15891205C	655 308 053	**WH15891205A**	655 368 053	**WH15891205B**	655 338 053
2 boutons-poussoirs, 2x lumineux		**WH15881200C**	354 430 003	**WH15881200A**	354 436 003	**WH15881200B**	354 433 003
		WH15881205C	354 430 053	**WH15881205A**	354 436 053	**WH15881205B**	354 433 053

Pour interrupteur à poussoir/poussoir lumineux, avec double fonction et avec sécurité enfants
Utiliser l'appareil correspondant sans façade et en plus la façade adaptée avec sécurité enfants (cf. Accessoires à la page suivante) ainsi que la plaque de recouvrement si nécessaire.
p. ex. :

WH108412F /
655 361 793

WH15841200H /
377 106 003

Petites combinaisons avec prise type 13, voyant lumineux, avec rosace

Couleurs et codes:
blanc, RAL 9016: 00
noir, RAL 9005: 05
Couleurs proche RAL.

Plaques de fixation ▶ Page 451
Cartouches lumineuses ▶ Page 324

▶ Page 596

Apparent
boîtier
88 x 88 x 64 mm

N° de réf.	N° ELDAS®
WH15851200Q	655 314 003
WH15851205Q	655 314 053
WH15861200Q	655 316 003
WH15861205Q	655 316 053
WH15871200Q	354 411 003
WH15871205Q	354 411 053
WH15841200Q	655 311 003
WH15841205Q	655 311 053
WH15891200Q	655 318 003
WH15891205Q	655 318 053
WH15881200Q	354 431 003
WH15881205Q	354 431 053

▶ Page 596

Désignation	Emb.	**N° de réf.**	N° ELDAS®
Système modulaire - composants, face			
Set frontal combi lumineux T13, blanc	1	**WH15851200H**	377 106 803
Set frontal combi lumineux T13, noir	1	**WH15851205H**	377 106 853

WH15851200H

Désignation	Emb.	**N° de réf.**	N° ELDAS®
Système modulaire - composants, face			
- avec sécurité enfant			
Set frontal combi lumineux T13 avec sécurité enfant, blanc	1	**WH15850200H**	377 106 503
Set frontal combi lumineux T13 avec sécurité enfant, noir	1	**WH15850205H**	377 106 553

WH15850200H

Désignation	Emb.	**N° de réf.**	N° ELDAS®
Système modulaire - composants, face			
Set frontal combi lumineux double T13, blanc	1	**WH15841200H**	377 106 303
Set frontal combi lumineux double T13, noir	1	**WH15841205H**	377 106 353

WH15841200H

Désignation	Emb.	**N° de réf.**	N° ELDAS®
Système modulaire - composants, face			
- avec sécurité enfant			
Set frontal combi lumineux double T13 avec sécurité enfant, blanc	1	**WH15840200H**	377 106 003
Set frontal combi lumineux double T13 avec sécurité enfant, noir	1	**WH15840205H**	377 106 053

WH15840200H

▶ Page 596



WH108512E

Désignation	Profondeur	Emb.	**N° de réf.**	N° ELDAS®
Système modulaire - composants, mécanisme - Petite combinaison avec prise type 13 - Fonction simple, lumineux avec cartouche lumineuse LED WH39968011Z / 209 962 003				
Interrupteur à poussoir schéma 3	40 mm	1	**WH108512E**	655 364 793
Interrupteur à poussoir schéma 3 avec plaque de fixation	40 mm	1	**WH108512F**	655 334 793
Interrupteur à poussoir schéma 6	40 mm	1	**WH108612E**	655 366 793
Interrupteur à poussoir schéma 6 avec plaque de fixation	40 mm	1	**WH108612F**	655 336 793
Bouton-poussoir	40 mm	1	**WH108712E**	354 416 793
Bouton-poussoir avec plaque de fixation	40 mm	1	**WH108712F**	354 413 793



WH108412E

Système modulaire - composants, mécanisme - Petite combinaison avec prise type 13 - Fonction simple, lumineux avec cartouche lumineuse LED WH39968011Z / 209 962 003				
Interrupteur à poussoir double schéma 3+3	40 mm	1	**WH108412E**	655 361 793
Interrupteur à poussoir schéma 3 a vec plaque de fixation	40 mm	1	**WH108412F**	655 331 793
Interrupteur à poussoir schéma 3 + bouton-poussoir	40 mm	1	**WH108912E**	655 368 793
Interrupteur à poussoir schéma 3 + bouton-poussoir avec plaque de fixation	40 mm	1	**WH108912F**	655 338 793
Bouton-poussoir double	40 mm	1	**WH108812E**	354 436 793
Bouton-poussoir double avec plaque de fixation	40 mm	1	**WH108812F**	354 433 793

WH39968011Z

Cartouches lumineuses LED, 230 V AC - Orientation/contrôle				
LED jaune 230 V AC (standard)		1	**WH39968011Z**	209 962 003
LED rouge 230 V AC		1	**WH39968010Z**	209 963 003
LED verte 230 V AC		1	**WH39968012Z**	209 965 003
LED bleue 230 V AC		1	**WH39968013Z**	209 967 003
LED blanche 230 V AC		1	**WH39968000Z**	209 960 003

WH39968111Z

Cartouches lumineuses LED 12 – 60 V AC/DC - Orientation/contrôle - Dans les applications DC les pôles sont interchangeables.				
LED jaune 12 – 60 V AC/DC		1	**WH39968111Z**	209 932 003
LED rouge 12 – 60 V AC/DC		1	**WH39968110Z**	209 933 003
LED verte 12 – 60 V AC/DC		1	**WH39968112Z**	209 935 003
LED bleue 12 – 60 V AC/DC		1	**WH39968113Z**	209 937 003
LED blanche 12 – 60 V AC/DC		1	**WH39968100Z**	209 930 003

origin Petites combinaisons avec prise type 13, voyant lumineux, face monobloc

Matière:
- Set de recouvrement en duroplast, sans halogène, antibactérien et résistant aux rayons UV et aux rayures
- Appareil en thermoplast
- Incl. cartouches lunineuses LED, jaune
- avec cartouche lumineuse LED jaune WH39968011Z / 209 962 003
- Rosace pour alésage diamètre 58 mm

Raccordement:
quickconnect connexion à enfichage

Indice de protection:
IP20

Désignation 10 A 250 V~ profondeur d'encastrement 40 mm		**A encastrer** complet 92 x 92 mm		**A encastrer** pour combinaisons Ø 58 mm		**A encastrer** mécanisme avec face 77 x 77 mm	
	Couleur	**N° de réf.**	N° ELDAS®	**N° de réf.**	N° ELDAS®	**N° de réf.**	N° ELDAS®
Interrupteur à poussoir schéma 1 (3+3), 1x lumineux		**WH15841300C**	655 302 003	**WH15841300A**	655 362 003	**WH15841300B**	655 332 003
		WH15841305C	655 302 053	**WH15841305A**	655 362 053	**WH15841305B**	655 332 053
Interrupteur à poussoir schéma 3 + bouton-poussoir, 1x lumineux		**WH15881300C**	354 440 003	**WH15881300A**	354 446 003	**WH15881300B**	354 443 003
		WH15881305C	354 440 053	**WH15881305A**	354 446 053	**WH15881305B**	354 443 053

Pour interrupteur à poussoir/poussoir lumineux, avec double fonction, 1x lumineux et avec sécurité enfants
Utiliser l'appareil correspondant sans façade et en plus la façade adaptée avec sécurité enfants (cf. Accessoires à la page suivante) ainsi que la plaque de recouvrement si nécessaire.
p. ex. :

WH108413F /
655 332 793

WH15840300H /
377 106 103

origin Petites combinaisons avec prise type 13, voyant lumineux, face monobloc

Couleurs et codes:
blanc, RAL 9016: 00
noir, RAL 9005: 05
Couleurs proche RAL.

Plaques de fixation ▶ Page 451
Cartouches lumineuses ▶ Page 324

▶ Page 596

Apparent
boîtier
88 x 88 x 64 mm

N° de réf.	N° ELDAS®
WH15841300Q	655 312 003
WH15841305Q	655 312 053
WH15881300Q	354 441 003
WH15881305Q	354 441 053

▶ Page 596

WH15841300H

Désignation	Emb.	**N° de réf.**	N° ELDAS®
Système modulaire - composants, face			
Set frontal combi interrupteur double 1xlumineux T13, blanc	1	**WH11841300G**	377 106 403
Set frontal combi interrupteur double 1xlumineux T13, noir	1	**WH11841305G**	377 106 453

WH15840300H

Désignation	Emb.	**N° de réf.**	N° ELDAS®
Système modulaire - composants, face			
- avec sécurité enfant			
Set frontal combi interrupteur double 1xlumineux T13 avec sécurité enfant, blanc	1	**WH11840300G**	377 106 103
Set frontal combi interrupteur double 1xlumineux T13 avec sécurité enfant, noir	1	**WH11840305G**	377 106 153

▶ Page 596



WH108413E

WH39968011Z

WH39968111Z

Désignation	Profondeur	Emb.	**N° de réf.**	N° ELDAS®
Système modulaire - composants, mécanisme sans cartouche lumineuse				
- petite combinaison avec prise type 13 - double fonction, 1x lumineux avec cartouche lumineuse LED WH39968011Z / 209 962 003				
Interrupteur à poussoir double schéma 3+3	40 mm	1	**WH108413E**	655 362 793
Interrupteur à poussoir double schéma 3 avec plaque de fixation	40 mm	1	**WH108413F**	655 332 793
Bouton-poussoir double	40 mm	1	**WH108813E**	354 436 793
Bouton-poussoir double avec plaque de fixation	40 mm	1	**WH108813F**	354 433 793
Cartouches lumineuses LED, 230 V AC				
- Orientation/contrôle				
LED jaune 230 V AC (standard)		1	**WH39968011Z**	209 962 003
LED rouge 230 V AC		1	**WH39968010Z**	209 963 003
LED verte 230 V AC		1	**WH39968012Z**	209 965 003
LED bleue 230 V AC		1	**WH39968013Z**	209 967 003
LED blanche 230 V AC		1	**WH39968000Z**	209 960 003
Cartouches lumineuses LED 12 – 60 V AC/DC				
- Orientation/contrôle - Dans les applications DC les pôles sont interchangeables.				
LED jaune 12 – 60 V AC/DC		1	**WH39968111Z**	209 932 003
LED rouge 12 – 60 V AC/DC		1	**WH39968110Z**	209 933 003
LED verte 12 – 60 V AC/DC		1	**WH39968112Z**	209 935 003
LED bleue 12 – 60 V AC/DC		1	**WH39968113Z**	209 937 003
LED blanche 12 – 60 V AC/DC		1	**WH39968100Z**	209 930 003

Combinaisons à encastrer et apparentes, grandeur I + I

Matière:
- Set de recouvrement en duroplast, sans halogène, antibactérien et résistant aux rayons UV et aux rayures
- Appareil en thermoplast
- Incl. cartouches lunineuses LED, jaune pour interrupteurs ou poussoirs lumineux
- Prises sans sécurité enfants

Raccordement:
quickconnect connexion à enfichage

Indice de protection:
IP20

Désignation Combinaisons à encastrer, équipées avec	Couleur	A encastrer complet 92 x 152 mm N° de réf.	N° ELDAS®	A encastrer complet 152 x 92 mm N° de réf.	N° ELDAS®	A encastrer complet 92 x 152 mm N° de réf.	N° ELDAS®
bouton-poussoir S3 2x1 vertical S3 + S3		WH15912000C	382 520 003				
		WH15912005C	382 520 053				
bouton-poussoir S3 2x1 vertical S3 + T13		WH15922200C	382 530 003				
		WH15922205C	382 530 053				
bouton-poussoir S3 1x2 horizontal S3 + T13				WH15915000C	382 620 003		
				WH15915005C	382 620 053		
bouton-poussoir S3 1x2 horizontal S3 + 3xT13				WH15912700C	382 560 003		
				WH15912705C	382 560 053		
bouton-poussoir 2x1 vertical poussoir + T13		WH15914600C	382 580 003				
		WH15914605C	382 580 053				
interrupteur de stores 2x1 vertical interrupteur de stores + S3						WH15914700C	382 590 003
						WH15914705C	382 590 053
interrupteur de stores 2x1 vertical interrupteur de stores + petite combinaison S3/T3						WH15914800C	382 600 003
						WH15914805C	382 600 053
Combinaisons à encastrer, équipées avec bouton-poussoir double S1 2x1 vertical S1 (3+3) + T13							
Combinaisons à encastrer, équipées 2x1 vertical S3 + S3/T13							
Combinaisons à encastrer, avec emplacements vides ø 58 mm 1x2 horizontal vide + 3xT13							
emplacements vides ø 58 mm 2x1 vertical vide ø 58 mm + sonnerie							
2x1 vertical poussoir lumineux + sonnerie							

Couleurs et codes:
blanc, RAL 9016: 00
noir, RAL 9005: 05
Couleurs proche RAL.

Plaques de fixation ▶ Page 451
Cartouches lumineuses ▶ Page 324
▶ Page 596

A encastrer
complet
92 x 152 mm

A encastrer
complet
92 x 152 mm

A encastrer
complet
152 x 92 mm

A encastrer
complet
92 x 152 mm

N° de réf.	N° ELDAS®	**N° de réf.**	N° ELDAS®	**N° de réf.**	N° ELDAS®	**N° de réf.**	N° ELDAS®
WH15913000C	382 570 003						
WH15913005C	382 570 053						
		WH15912600C	382 540 003				
		WH15912605C	382 540 053				
				WH15914900C	382 610 003		
				WH15914905C	382 610 053		
						WH15511000C	382 500 003
						WH15511005C	382 500 053
						WH15511300C	382 510 003
						WH15511305C	382 510 053

origin

Matière:
- Set de recouvrement en duroplast, sans halogène, antibactérien et résistant aux rayons UV et aux rayures
- Appareil en thermoplast
- pour alésage diamètre 58 mm

Raccordement:
bornes à vis

Indice de protection:
IP20

Désignation 1 6 A 25 0 V~ respage 10 A 500 V~		Couleur	**A encastrer** complet 92 x 92 mm **N° de réf.**	N° ELDAS®	**A encastrer** pour combinaisons Ø 58 mm **N° de réf.**	N° ELDAS®	**A encastrer** mécanisme avec face 77 x 77 mm **N° de réf.**	N° ELDAS®
Interrupteur schéma 0/1 pôle Profondeur d'encastrement 32 mm	0 1 1 0		**WH15180100C**	347 150 003	**WH15180100A**	347 156 003	**WH15180100B**	347 153 003
			WH15180105C	347 150 053	**WH15180105A**	347 156 053	**WH15180105B**	347 153 053
Interrupteur schéma 0/2 pôles Profondeur d'encastrement 32 mm	0 1 1 0		**WH15180200C**	347 150 103	**WH15180200A**	347 156 103	**WH15180200B**	347 153 103
			WH15180205C	347 150 153	**WH15180205A**	347 156 153	**WH15180205B**	347 153 153
Interrupteur schéma 0/3 pôles Profondeur d'encastrement 46 mm	0 1 1 0		**WH15180300C**	347 150 203	**WH15180300A**	347 156 203	**WH15180300B**	347 153 203
			WH15180305C	347 150 253	**WH15180305A**	347 156 253	**WH15180305B**	347 153 253
Interrupteur schéma 2 /1 pôle Profondeur d'encastrement 32 mm	0 1 2 0		**WH15180500C**	347 150 403	**WH15180500A**	347 156 403	**WH15180500B**	347 153 403
			WH15180505C	347 150 453	**WH15180505A**	347 156 453	**WH15180505B**	347 153 453
Interrupteur schéma 2 /1 pôle 0-AUT-0-HAND Profondeur d'encastrement 32 mm	0 HAND AUT 0		**WH15181000C**	347 150 603	**WH15181000A**	347 156 603	**WH15181000B**	347 153 603
			WH15181005C	347 150 653	**WH15181005A**	347 156 653	**WH15181005B**	347 153 653
Interrupteur schéma 2 /1 pôle 0-AUT-0-MAN Profondeur d'encastrement 32 mm	0 MAN AUT 0		**WH15181100C**	347 150 703	**WH15181100A**	347 156 703	**WH15181100B**	347 153 703
			WH15181105C	347 150 753	**WH15181105A**	347 156 753	**WH15181105B**	347 153 753
Interrupteur schéma 5/1 pôle 0-1-2-3 Profondeur d'encastrement 46 mm	1 0 2 3		**WH15181200C**	347 150 803	**WH15181200A**	347 156 803	**WH15181200B**	347 153 803
			WH15181205C	347 150 853	**WH15181205A**	347 156 853	**WH15181205B**	347 153 853
Inverseur schéma 3/1 pôle Profondeur d'encastrement 32 mm	1 2 2 1		**WH15180600C**	347 150 503	**WH15180600A**	347 156 503	**WH15180600B**	347 153 503
			WH15180605C	347 150 553	**WH15180605A**	347 156 553	**WH15180605B**	347 153 553
Interrupteur à gradation schéma 1/1 pôle Profondeur d'encastrement 32 mm	0 1 1+2 2		**WH15180400C**	347 150 403	**WH15180400A**	347 156 403	**WH15180400B**	347 153 403
			WH15180405C	347 150 453	**WH15180405A**	347 156 453	**WH15180405B**	347 153 453
Interrupteur de fermeture 1 pôle Profondeur d'encastrement 32 mm	0 1		**WH15180700C**	354 340 003	**WH15180700A**	354 346 003	**WH15180700B**	354 343 003
			WH15180705C	354 340 053	**WH15180705A**	354 346 053	**WH15180705B**	354 343 053
Inverseur Profondeur d'encastrement 32 mm	2 0 1		**WH15180900C**	354 350 003	**WH15180900A**	354 356 003	**WH15180900B**	354 353 003
			WH15180905C	354 350 053	**WH15180905A**	354 356 053	**WH15180905B**	354 353 053

Couleurs et codes:
blanc, RAL 9016: 00
noir, RAL 9005: 05
Couleurs proche RAL.

Plaques de fixation ▶ Page 451
▶ Page 596

Apparent
boîtier
88 x 88 x 53 mm

Apparent
boîtier
88 x 88 x 63 mm

N° de réf.	N° ELDAS®	**N° de réf.**	N° ELDAS®
WH15180100Q	347 151 003		
WH15180105Q	347 151 053		
WH15180200Q	347 151 103		
WH15180205Q	347 151 153		
		WH15180300Q	347 151 203
		WH15180305Q	347 151 253
WH15180500Q	347 151 403		
WH15180505Q	347 151 453		
WH15181000Q	347 151 603		
WH15181005Q	347 151 653		
WH15181100Q	347 151 703		
WH15181105Q	347 151 753		
		WH15181200Q	347 151 803
		WH15181205Q	347 151 853
WH15180600Q	347 151 503		
WH15180605Q	347 151 553		
WH15180400Q	347 151 403		
WH15180405Q	347 151 453		
WH15180700Q	354 341 003		
WH15180705Q	354 341 053		
WH15180900Q	354 351 003		
WH15180905Q	354 351 053		

▶ Page 596

WH15180100H

Désignation	Profondeur	Emb.	**N° de réf.**	N° ELDAS®
Système modulaire - composants, face				
- Interrupteurs rotatifs - 16 A 250 V~, respage 10 A 500 V~ - connexion à vis				
Set frontal interrupteur rotatif S0, blanc	32 mm	1	**WH15180100H**	377 100 603
Set frontal interrupteur rotatif S0, noir	32 mm	1	**WH15180105H**	377 100 653
Set frontal interrupteur rotatif S1, blanc	32 mm	1	**WH15180400H**	377 100 703
Set frontal interrupteur rotatif S1, blanc	32 mm	1	**WH15180405H**	377 100 753
Set frontal interrupteur rotatif S2, blanc	32 mm	1	**WH15180500H**	377 100 803
Set frontal interrupteur rotatif S2, noir	32 mm	1	**WH15180505H**	377 100 853
Set frontal interrupteur rotatif S2 0-Auto-0-Hand, blanc	32 mm	1	**WH15181000H**	377 101 203
Set frontal interrupteur rotatif S2 0-Auto-0-Hand, noir	32 mm	1	**WH15181005H**	377 101 253
Set frontal interrupteur rotatif S2 0-Auto-0-Man, blanc	32 mm	1	**WH15181100H**	377 101 303
Set frontal interrupteur rotatif S2 0-Auto-0-Man, noir	32 mm	1	**WH15181105H**	377 101 353
Set frontal interrupteur rotatif S3, blanc	32 mm	1	**WH15180600H**	377 100 903
Set frontal interrupteur rotatif S3, noir	32 mm	1	**WH15180605H**	377 100 953
Set frontal interrupteur rotatif S5, blanc	32 mm	1	**WH15181200H**	377 101 403
Set frontal interrupteur rotatif S5, noir	32 mm	1	**WH15181205H**	377 101 453

Système modulaire - composants, face				
- Interrupteurs rotatifs - 16 A 250 V~, respage 10 A 500 V~ - connexion à vis				
Set frontal poussoir pivotant, blanc	32 mm	1	**WH15180700H**	377 101 003
Set frontal poussoir pivotant, noir	32 mm	1	**WH15180705H**	377 101 053
Set frontal inverseur pivotant, blanc	32 mm	1	**WH15180900H**	377 101 103
Set frontal inverseur pivotant, noir	32 mm	1	**WH15180905H**	377 101 153

▶ Page 596

WH10801E

Désignation	Profondeur	Emb.	**N° de réf.**	N° ELDAS®
Système modulaire - composants, mécanisme - 16 A 250 V~, respage 10 A 500 V~ - aves bornes à vis				
Interrupteur schéma 0/1P	32 mm	1	**WH101801E**	547 868 003
Interrupteur schéma 0/1P avec plaque de fixation	32 mm	1	**WH101801F**	547 968 003
Interrupteur schéma 0/2P	32 mm	1	**WH101802E**	547 869 003
Interrupteur schéma 0/2P avec plaque de fixation	32 mm	1	**WH101802F**	547 969 003
Interrupteur schéma 0/3P	46 mm	1	**WH101803E**	547 870 003
Interrupteur schéma 0/3P avec plaque de fixation	46 mm	1	**WH101803F**	547 970 003
Interrupteur rotatif schéma 1/1P	46 mm	1	**WH101804E**	547 871 003
Interrupteur rotatif schéma 1/1P avec plaque de fixation	46 mm	1	**WH101804F**	547 971 003
Commutateur schéma 2/1P	32 mm	1	**WH101805E**	547 872 003
Commutateur schéma 2/1P avec plaque de fixation	32 mm	1	**WH101805F**	547 972 003
Inverseur schéma 3/1P	32 mm	1	**WH101806E**	547 873 003
Inverseur schéma 3/1P avec plaque de fixation	32 mm	1	**WH101806F**	547 973 003
Commutateur schéma 5/1P	32 mm	1	**WH101812E**	547 725 003
Commutateur schéma 5/1P avec plaque de fixation	32 mm	1	**WH101812F**	547 825 003
Contact pivotant NO 1 pôle	32 mm	1	**WH101807E**	547 877 003
Contact pivotant NO 1 pôle avec plaque de fixation	32 mm	1	**WH101807F**	547 874 003
Contact pivotant inverseur	32 mm	1	**WH101809E**	547 876 003
Contact pivotant inverseur avec plaque de fixation	32 mm	1	**WH101809F**	547 976 003

Matière:
- Set de recouvrement en duroplast, sans halogène, antibactérien et résistant aux rayons UV et aux rayures
- Appareil en thermoplast
- pour alésage diamètre 58 mm

Raccordement:
bornes à vis

Indice de protection:
IP20

Désignation 16 A 250 V~ respage 10 A 500 V~		Couleur	**A encastrer** complet 92 x 92 mm **N° de réf.**	N° ELDAS®	**A encastrer** pour combinaisons Ø 58 mm **N° de réf.**	N° ELDAS®	**A encastrer** mécanisme avec face 77 x 77 mm **N° de réf.**	N° ELDAS®
Interrupteur schéma 0/1 pôle profondeur d'encastrement 63 mm			**WH15184100C**	347 160 003	**WH15184100A**	347 166 003	**WH15184100B**	347 163 003
			WH15184105C	347 160 053	**WH15184105A**	347 166 053	**WH15184105B**	347 163 053
Interrupteur schéma 0/2 pôles profondeur d'encastrement 63 mm			**WH15184200C**	347 160 103	**WH15184200A**	347 166 103	**WH15184200B**	347 163 103
			WH15184205C	347 160 153	**WH15184205A**	347 166 153	**WH15184205B**	347 163 153
Interrupteur schéma 0/3 pôles profondeur d'encastrement 77 mm			**WH15184300C**	347 160 203	**WH15184300A**	347 166 203	**WH15184300B**	347 163 203
			WH15184305C	347 160 253	**WH15184305A**	347 166 253	**WH15184305B**	347 163 253
Interrupteur schéma 2 /1 pôle profondeur d'encastrement 63 mm			**WH15184500C**	347 160 403	**WH15184500A**	347 166 403	**WH15184500B**	347 163 403
			WH15184505C	347 160 453	**WH15184505A**	347 166 453	**WH15184505B**	347 163 453
Interrupteur schéma 2 /1 pôle 0-AUT-0-HAND profondeur d'encastrement 63 mm			**WH15185000C**	347 160 603	**WH15185000A**	347 166 603	**WH15185000B**	347 163 603
			WH15185005C	347 160 653	**WH15185005A**	347 166 653	**WH15185005B**	347 163 653
Interrupteur schéma 2 /1 pôle 0-AUT-0-MAN profondeur d'encastrement 63 mm			**WH15185100C**	347 160 703	**WH15185100A**	347 166 703	**WH15185100B**	347 163 703
			WH15185105C	347 160 753	**WH15185105A**	347 166 753	**WH15185105B**	347 163 753
Inverseur schéma 3/1 pôle profondeur d'encastrement 63 mm			**WH15184600C**	347 160 503	**WH15184600A**	347 166 503	**WH15184600B**	347 163 503
			WH15184605C	347 160 553	**WH15184605A**	347 166 553	**WH15184605B**	347 163 553
Interrupteur à gradation schéma 1/1 pôle profondeur d'encastrement 63 mm			**WH15184400C**	347 160 303	**WH15184400A**	347 166 303	**WH15184400B**	347 163 303
			WH15184405C	347 160 353	**WH15184405A**	347 166 353	**WH15184405B**	347 163 353
Poussoir de fermeture 1 pôle profondeur d'encastrement 63 mm			**WH15184700C**	354 360 003	**WH15184700A**	354 366 003	**WH15184700B**	354 363 003
			WH15184705C	354 360 053	**WH15184705A**	354 366 053	**WH15184705B**	354 363 053
Inverseur profondeur d'encastrement 63 mm			**WH15184900C**	354 370 003	**WH15184900A**	354 376 003	**WH15184900B**	354 373 003
			WH15184905C	354 370 053	**WH15184905A**	354 376 053	**WH15184905B**	354 373 053

- Interrupteurs rotatifs à clés / contacts à impulsion à cylindre, type Kraus & Naimer Blue Line, serrure de sécurité à cylindre KABA 8 type 1065 A avec 2 clés, 16 A 250 V~, respage 10 A 500 V~ connexion à vis

Couleurs et codes:
blanc, RAL 9016: 00
noir, RAL 9005: 05
Couleurs proche RAL.

Plaques de fixation ▶ Page 451
▶ Page 596

▶ Page 596

WH15184100H

Désignation	Profondeur	Emb.	**N° de réf.**	N° ELDAS®
Système modulaire - composants, face				
- Interrupteurs rotatif s à clés/contacts à impulsion à cylindre - 16 A 250 V~, respage 10 A 500 V~ - avec bornes à vis				
Set frontal interrupteur rotatif à clé S0, blanc	63 mm	1	**WH15184100H**	377 101 503
Set frontal interrupteur rotatif à clé S0, noir	63 mm	1	**WH15184105H**	377 101 553
Set frontal interrupteur rotatif à clé S1, blanc	63 mm	1	**WH15184400H**	377 101 603
Set frontal interrupteur rotatif à clé S1, noir	63 mm	1	**WH15184405H**	377 101 653
Set frontal interrupteur rotatif à clé S2, blanc	63 mm	1	**WH15184500H**	377 101 703
Set frontal interrupteur rotatif à clé S2, noir	63 mm	1	**WH15184505H**	377 101 753
Set frontal interrupteur rotatif à clé S2 0-Auto-0-Hand, blanc	63 mm	1	**WH15185000H**	377 102 103
Set frontal interrupteur rotatif à clé S2 0-Auto-0-Hand, noir	63 mm	1	**WH15185005H**	377 102 153
Set frontal interrupteur rotatif à clé S2 0-Auto-0-Man, blanc	63 mm	1	**WH15185100H**	377 102 203
Set frontal interrupteur rotatif à clé S2 0-Auto-0-Man, noir	63 mm	1	**WH15185105H**	377 102 253
Set frontal interrupteur rotatif à clé S3, blanc	63 mm	1	**WH15184600H**	377 101 803
Set frontal interrupteur rotatif à clé S3, noir	63 mm	1	**WH15184605H**	377 101 853
Set frontal poussoir pivotant à clé, blanc	63 mm	1	**WH15184700H**	377 101 903
Set frontal poussoir pivotant à clé, noir	63 mm	1	**WH15184705H**	377 101 953
Set frontal inverseur pivotant à clé, blanc	63 mm	1	**WH15184900H**	377 102 003
Set frontal inverseur pivotant à clé, noir	63 mm	1	**WH15184905H**	377 102 053

▶ Page 596

WH101841E

Désignation	Profondeur	Emb.	**N° de réf.**	N° ELDAS®
Système modulaire - composants, mécanisme				
- Interrupteurs rotatif s à clés/contacts à impulsion à cylindre - 16 A 250 V~, respage 10 A 500 V~ - avec bornes à vis				
Interrupteur schéma 0/1P	63 mm	1	**WH101841E**	547 877 003
Interrupteur schéma 0/1P avec plaque de fixation	63 mm	1	**WH101841F**	547 977 003
Interrupteur schéma 0/2P	63 mm	1	**WH101842E**	547 878 003
Interrupteur schéma 0/2P avec plaque de fixation	63 mm	1	**WH101842F**	547 978 003
Interrupteur schéma 0/3P	77 mm	1	**WH101843E**	547 879 003
Interrupteur schéma 0/3P avec plaque de fixation	77 mm	1	**WH101843F**	547 979 003
Interrupteur rotatif schéma 1/1P	77 mm	1	**WH101844E**	547 880 003
Interrupteur rotatif schéma 1/1P avec plaque de fixation	77 mm	1	**WH101844F**	547 980 003
Commutateur schéma 2/1P	63 mm	1	**WH101845E**	547 881 003
Commutateur schéma 2/1P avec plaque de fixation	63 mm	1	**WH101845F**	547 981 003
Inverseur schéma 3/1P	63 mm	1	**WH101846E**	547 882 003
Inverseur schéma 3/1P avec plaque de fixation	63 mm	1	**WH101846F**	547 982 003
Contact pivotant NO 1 pôle	32 mm	1	**WH101847E**	547 883 003
Contact pivotant NO 1 pôle avec plaque de fixation	32 mm	1	**WH101847F**	547 983 003
Contact pivotant inverseur	32 mm	1	**WH101849E**	547 885 003
Contact pivotant inverseur avec plaque de fixation	32 mm	1	**WH101849F**	547 985 003

Matière:
- Set de recouvrement en duroplast, sans halogène, antibactérien et résistant aux rayons UV et aux rayures
- Appareil en thermoplast
- pour alésage diamètre 58 mm

Raccordement:
bornes à vis

Indice de protection:
IP20

Désignation 16 A 250 V~, respage 10 A 500 V~		Couleur	**A encastrer** complet 92 x 92 mm **N° de réf.**	N° ELDAS®	**A encastrer** pour combinaisons Ø 58 mm **N° de réf.**	N° ELDAS®	**A encastrer** mécanisme avec face 77 x 77 mm **N° de réf.**	N° ELDAS®
Interrupteur schéma 0/1 pôle profondeur d'encastrement 63 mm	0 1 1 0		**WH15186100C**	347 170 003	**WH15186100A**	347 176 003	**WH15186100B**	347 173 003
			WH15186105C	347 170 053	**WH15186105A**	347 176 053	**WH15186105B**	347 173 053
Interrupteur schéma 0/2 pôles profondeur d'encastrement 63 mm	0 1 1 0		**WH15186200C**	347 170 103	**WH15186200A**	347 176 103	**WH15186200B**	347 173 103
			WH15186205C	347 170 153	**WH15186205A**	347 176 153	**WH15186205B**	347 173 153
Interrupteur schéma 0/3 pôles profondeur d'encastrement 77 mm	0 1 1 0		**WH15186300C**	347 170 203	**WH15186300A**	347 176 203	**WH15186300B**	347 173 203
			WH15186305C	347 170 253	**WH15186305A**	347 176 253	**WH15186305B**	347 173 253
Interrupteur schéma 2 /1 pôle profondeur d'encastrement 63 mm	0 1 2 0		**WH15186500C**	347 170 403	**WH15186500A**	347 176 403	**WH15186500B**	347 173 403
			WH15186505C	347 170 453	**WH15186505A**	347 176 453	**WH15186505B**	347 173 453
Interrupteur schéma 2 /1 pôle 0-AUT-0-HAND profondeur d'encastrement 63 mm	0 HAND AUT 0		**WH15187000C**	347 170 603	**WH15187000A**	347 176 603	**WH15187000B**	347 173 603
			WH15187005C	347 170 653	**WH15187005A**	347 176 653	**WH15187005B**	347 173 653
Interrupteur schéma 2 /1 pôle 0-AUT-0-MAN profondeur d'encastrement 63 mm	0 MAN AUT 0		**WH15187100C**	347 170 703	**WH15187100A**	347 176 703	**WH15187100B**	347 173 703
			WH15187105C	347 170 753	**WH15187105A**	347 176 753	**WH15187105B**	347 173 753
Inverseur schéma 3/1 pôle profondeur d'encastrement 63 mm	1 2 2 1		**WH15186600C**	347 170 503	**WH15186600A**	347 176 503	**WH15186600B**	347 173 503
			WH15186605C	347 170 553	**WH15186605A**	347 176 553	**WH15186605B**	347 173 553
Interrupteur à gradation schéma 1/1 pôle profondeur d'encastrement 63 mm	0 1 1+2 2		**WH15186400C**	347 170 303	**WH15186400A**	347 176 303	**WH15186400B**	347 173 303
			WH15186405C	347 170 353	**WH15186405A**	347 176 353	**WH15186405B**	347 173 353
Poussoir de fermeture 1 pôle profondeur d'encastrement 63 mm	0 1		**WH15186700C**	354 380 003	**WH15186700A**	354 386 003	**WH15186700B**	354 383 003
			WH15186705C	354 380 053	**WH15186705A**	354 386 053	**WH15186705B**	354 383 053
Inverseur profondeur d'encastrement 63 mm	2 0 1		**WH15186900C**	354 390 003	**WH15186900A**	354 396 003	**WH15186900B**	354 393 003
			WH15186905C	354 390 053	**WH15186905A**	354 396 053	**WH15186905B**	354 393 053

- Type Kraus & Naimer Blue Line, pour fermetures par ex. Kaba 8
  -> type 1065A, B, D ; Kaba 8, 20, Gemini S et Star
  -> type 1262 (remplaçant du 1062) A, B, C, D, et T ;
  Keso type N° 16052.204.00.2H

Couleurs et codes:
blanc, RAL 9016: 00
noir, RAL 9005: 05
Couleurs proche RAL.

Plaques de fixation ▶ Page 451
▶ Page 596

▶ Page 596

WH15184100H

Désignation	Profondeur	Emb.	**N° de réf.**	N° ELDAS®

Système modulaire - composants, face

- Interrupteurs rotatif s à clés/contacts à impulsion à cylindre
- 16 A 250 V~, respage 10 A 500 V~
- avec bornes à vis

Set frontal interrupteur rotatif à clé S0, blanc	63 mm	1	**WH15184100H**	377 101 503
Set frontal interrupteur rotatif à clé S0, noir	63 mm	1	**WH15184105H**	377 101 553
Set frontal interrupteur rotatif à clé S1, blanc	63 mm	1	**WH15184400H**	377 101 603
Set frontal interrupteur rotatif à clé S1, noir	63 mm	1	**WH15184405H**	377 101 653
Set frontal interrupteur rotatif à clé S2, blanc	63 mm	1	**WH15184500H**	377 101 703
Set frontal interrupteur rotatif à clé S2, noir	63 mm	1	**WH15184505H**	377 101 753
Set frontal interrupteur rotatif à clé S2 0-Auto-0-Hand, blanc	63 mm	1	**WH15185000H**	377 102 103
Set frontal interrupteur rotatif à clé S2 0-Auto-0-Hand, noir	63 mm	1	**WH15185005H**	377 102 153
Set frontal interrupteur rotatif à clé S2 0-Auto-0-Man, blanc	63 mm	1	**WH15185100H**	377 102 203
Set frontal interrupteur rotatif à clé S2 0-Auto-0-Man, noir	63 mm	1	**WH15185105H**	377 102 253
Set frontal interrupteur rotatif à clé S3, blanc	63 mm	1	**WH15184600H**	377 101 803
Set frontal interrupteur rotatif à clé S3, noir	63 mm	1	**WH15184605H**	377 101 853
Set frontal poussoir pivotant à clé, blanc	63 mm	1	**WH15184700H**	377 101 903
Set frontal poussoir pivotant à clé, noir	63 mm	1	**WH15184705H**	377 101 953
Set frontal inverseur pivotant à clé, blanc	63 mm	1	**WH15184900H**	377 102 003
Set frontal inverseur pivotant à clé, noir	63 mm	1	**WH15184905H**	377 102 053

▶ Page 596

WH101861E

Désignation	Profondeur	Emb.	**N° de réf.**	N° ELDAS®
Système modulaire - composants, mécanisme				
- Interrupteurs rotatifs à clés/ contacts à impulsion sans cylindre - 16 A 250 V~, respage 10 A 500 V~ - avec bornes à vis				
Interrupteur schéma 0/1P	63 mm	1	**WH101861E**	547 886 003
Interrupteur schéma 0/1P avec plaque de fixation	63 mm	1	**WH101861F**	547 986 003
Interrupteur schéma 0/2P	63 mm	1	**WH101862E**	547 887 003
Interrupteur schéma 0/2P avec plaque de fixation	63 mm	1	**WH101862F**	547 987 003
Interrupteur schéma 0/3P	77 mm	1	**WH101863E**	547 888 003
Interrupteur schéma 0/3P avec plaque de fixation	77 mm	1	**WH101863F**	547 988 003
Interrupteur rotatif schéma 1/1P	77 mm	1	**WH101864E**	547 889 003
Interrupteur rotatif schéma 1/1P avec plaque de fixation	77 mm	1	**WH101864F**	547 989 003
Commutateur schéma 2/1P	63 mm	1	**WH101865E**	547 890 003
Commutateur schéma 2/1P avec plaque de fixation	63 mm	1	**WH101865F**	547 990 003
Inverseur schéma 3/1P	63 mm	1	**WH101866E**	547 891 003
Inverseur schéma 3/1P avec plaque de fixation	63 mm	1	**WH101866F**	547 991 003
Contact pivotant NO 1 pôle	32 mm	1	**WH101867E**	547 892 003
Contact pivotant NO 1 pôle avec plaque de fixation	32 mm	1	**WH101867F**	547 992 003
Contact pivotant inverseur	32 mm	1	**WH101869E**	547 894 003
Contact pivotant inverseur avec plaque de fixation	32 mm	1	**WH101869F**	547 994 003

Matière:
- Set de recouvrement en duroplast, sans halogène, antibactérien et résistant aux rayons UV et aux rayures
- Appareil en thermoplast
- pour alésage diamètre 58 mm

Raccordement:
quickconnect connexion à enfichage

Indice de protection:
IP20

Désignation 10 A 250 V~ ø 58 mm profondeur d'encastrement 23 mm		**A encastrer** complet 92 x 92 mm		**A encastrer** pour combinaisons Ø 58 mm		**A encastrer** mécanisme avec face 77 x 77 mm	
	Couleur	**N° de réf.**	N° ELDAS®	**N° de réf.**	N° ELDAS®	**N° de réf.**	N° ELDAS®
Interrupteur de stores, mécanique		**WH15191300C**	546 450 003	**WH15191300A**	546 456 003	**WH15191300B**	546 453 003
		WH15191305C	546 450 053	**WH15191305A**	546 456 053	**WH15191305B**	546 453 053
Interrupteur de stores, mécanique		**WH15191400C**	546 460 003	**WH15191400A**	546 466 003	**WH15191400B**	546 463 003
		WH15191405C	546 460 053	**WH15191405A**	546 466 053	**WH15191405B**	546 463 053

Désignation 10 A 250 V~ ø 58 mm Profondeur 27mm		**A encastrer** complet 86 x 86 mm		**A encastrer** pour combinaisons		**A encastrer** mécanisme avec face 77 x 77 mm	
	Couleur	**N° de réf.**	N° ELDAS®	**N° de réf.**	N° ELDAS®	**N° de réf.**	N° ELDAS®
Interrupteur de store double		**WH15191700C**	546 470 003	**WH15191700A**	546 476 003	**WH15191700B**	546 473 003
		WH15191705C	546 470 053	**WH15191705A**	546 476 053	**WH15191705B**	546 473 053
Poussoir de store double		**WH15191800C**	546 480 003	**WH15191800A**	546 486 003	**WH15191800B**	546 483 003
		WH15191805C	546 480 053	**WH15191805A**	546 486 053	**WH15191805B**	546 483 053

Plaques de fixation, plaques de recouvrement et boîtiers pour système modulaire et combinaisons ▶ Page 451

Couleurs et codes:
blanc, RAL 9016: 00
noir, RAL 9005: 05
Couleurs proche RAL.

▶ Page 596

Apparent
boîtier
88 x 88 x 53mm

N° de réf.	N° ELDAS®
WH15191300Q	546 451 003
WH15191305Q	546 451 053
WH15191400Q	546 461 003
WH15191405Q	546 461 053

Apparent
boîtier
88 x 88 x 53mm

N° de réf.	N° ELDAS®
WH15191700Q	546 471 003
WH15191705Q	546 471 053
WH15191800Q	546 481 003
WH15191805Q	546 481 053

▶ Page 596



WH15191300H

Désignation	Profondeur	Emb.	**N° de réf.**	N° ELDAS®
Système modulaire - composants, face - 10 A 250 V ~ - avec bornes enfichables				
Set frontal interrupteur store, blanc	23 mm	1	**WH15191300H**	377 102 303
Set frontal interrupteur store, noir	23 mm	1	**WH15191305H**	377 102 353



WH15191700H

Désignation	Profondeur	Emb.	**N° de réf.**	N° ELDAS®
Système modulaire - composants, face - 10 A 250 V ~ - avec bornes enfichables				
Interrupteur/poussoir de store double, blanc	27 mm	1	**WH15191700H**	377 102 403
Interrupteur/poussoir de store double, noir	27 mm	1	**WH15191705H**	377 102 453

▶ Page 596

WH151913E

Système modulaire - composants, mécanisme

- 10 A 250 V~
- avec bornes enfichables

Désignation	Profondeur	Emb.	**N° de réf.**	N° ELDAS®
Storenschalter	23 mm	1	**WH151913E**	546 456 793
Storenschalter mit Befestigungsplatte	23 mm	1	**WH151913F**	546 453 793
Storentaster	23 mm	1	**WH151914E**	546 466 793
Storentaster mit Befestigungsplatte	23 mm	1	**WH151914F**	546 463 793


WH151917E

Système modulaire - composants, mécanisme

- 10 A 250 V~
- avec bornes enfichables

Désignation	Profondeur	Emb.	**N° de réf.**	N° ELDAS®
Doppelstorenschalter	23 mm	1	**WH151917E**	546 476 793
Doppelstorenschalter mit Befestigungsplatte	23 mm	1	**WH151917F**	546 473 793
Doppelstorentaster	23 mm	1	**WH151918E**	546 486 793
Doppelstorentaster mit Befestigungsplatte	23 mm	1	**WH151918F**	546 483 793

Variateurs rotatifs de lumière, régulateurs de vitesse

Matière:
- Set de recouvrement en duroplast, sans halogène, antibactérien et résistant aux rayons UV et aux rayures
- Appareil en thermoplast
- pour alésage diamètre 58 mm

Raccordement:
quickconnect connexion à enfichage ou bornes à vis

Indice de protection:
IP20

Désignation 250 V~ connexion à vis profondeur d'encastrement 33 mm	Couleur	**A encastrer** complet 92 x 92 mm **N° de réf.**	N° ELDAS®	**A encastrer** pour combinaisons Ø 58 mm **N° de réf.**	N° ELDAS®	**A encastrer** mécanisme avec face 77 x 77 mm **N° de réf.**	N° ELDAS®
Variateur rotatif universel LED 20-400W ohmique / 4-400VA inductif/capacitif / 3-180 W/VA Lampe LED		**WH15430200C**	348 060 003	**WH15430200A**	348 066 003	**WH15430200B**	348 063 003
		WH15430205C	348 060 053	**WH15430205A**	348 066 053	**WH15430205B**	348 063 053
Poste secondaire rotatif pour variateur universel LED WHxx4302xxX		**WH15430300C**	348 070 003	**WH15430300A**	348 076 003	**WH15430300B**	348 073 003
		WH15430305C	348 070 053	**WH15430305A**	348 076 053	**WH15430305B**	348 073 053
Variateur rotatif LED/standard **Coupure de phase ascendante** LED 3 - 85 W / ohmique (R) 20 - 250 W / inductif (L) 20 - 250 VA		**WH15340600C**	348 010 003	**WH15340600A**	348 016 003	**WH15340600B**	348 013 003
		WH15340605C	348 010 053	**WH15340605A**	348 016 053	**WH15340605B**	348 013 053
Variateurs rotatifs de lumière **Coupure de phase ascendante** 60 - 600 W / 20 - 500 VA		**WH15340700C**	348 020 003	**WH15340700A**	348 026 003	**WH15340700B**	348 023 003
		WH15340705C	348 020 053	**WH15340705A**	348 026 053	**WH15340705B**	348 023 053
Variateurs rotatifs de lumière **Coupure de phase descendante** 20 - 500 W		**WH15300500C**	348 000 003	**WH15300500A**	348 006 003	**WH15300500B**	348 003 003
		WH15300505C	348 000 053	**WH15300505A**	348 006 053	**WH15300505B**	348 003 053
Variateurs rotatifs de lumière 1-10 Volt		**WH15400200C**	348 030 003	**WH15400200A**	348 036 003	**WH15400200B**	348 033 003
		WH15400205C	348 030 053	**WH15400205A**	348 036 053	**WH15400205B**	348 033 053
Régulateur de vitesse pour moteur à induction monophasé, 25-600 VA, 250 V~		**WH15420100C**	348 100 003	**WH15420100A**	348 106 003	**WH15420100B**	348 103 003
		WH15420105C	348 100 053	**WH15420105A**	348 106 053	**WH15420105B**	348 103 053
Variateur DALI 230 VAC, Tension DALI 16VDC, courant de sortie max 52mA		**WH15410100C**	348 040 003	**WH15410100A**	348 046 003	**WH15410100B**	348 043 003
		WH15410105C	348 040 053	**WH15410105A**	348 046 053	**WH15410105B**	348 043 053
Variateur rotatif DALI **Tunable White**, 230 VAC Tension DALI 16 VDC Courant de sortie max 52 mA		**WH15410200C**	348 050 003	**WH15410200A**	348 056 003	**WH15410200B**	348 053 003
		WH15410205C	348 050 053	**WH15410205A**	348 056 053	**WH15410205B**	348 053 053

Couleurs et codes:
blanc, RAL 9016: 00
noir, RAL 9005: 05
Couleurs proche RAL.

Plaques de fixation ▶ Page 451
▶ Page 596

Apparent
boîtier
88 x 88 x 53mm

N° de réf.	N° ELDAS®
WH15430200Q	348 061 003
WH15430205Q	348 061 053
WH15430300Q	348 071 003
WH15430305Q	348 071 053
WH15340600Q	348 011 003
WH15340605Q	348 011 053
WH15340700Q	348 021 003
WH15340705Q	348 021 053
WH15300500Q	348 001 003
WH15300505Q	348 001 053
WH15400200Q	348 031 003
WH15400205Q	348 031 053
WH15420100Q	348 101 003
WH15420105Q	348 101 053
WH15410100Q	348 041 003
WH15410105Q	348 041 053
WH15410200Q	348 051 003
WH15410205Q	348 051 053

▶ Page 596

WH15300100H

Désignation	Profondeur	Emb.	**N° de réf.**	N° ELDAS®
Système modulaire - composants, face				
Set frontal variateur rotatif, blanc	33 mm	1	**WH15300100H**	377 102 603
Set frontal variateur rotatif, noir	33 mm	1	**WH15300105H**	377 102 653

WH15420100H

Système modulaire - composants, face				
Set frontal régulateur de vitesse, blanc	33 mm	1	**WH15420100H**	377 102 703
Set frontal régulateur de vitesse, noir	33 mm	1	**WH15420105H**	377 102 753

WH39430200Z

module de compensation pour LED:

Module de compensation en connexion parallèle entre le conducteur neutre et la phase variée de la lampe. Empêche les lampes HV-LED fonctionnat sur des variatuers à coupure de phase de s'allumer lorsqu'elles sont éteintes. Améliore le comportement de la variation des variateurs non optimisés pour les lampes HV-LED.

module de compensation pour LED, 230V		1	**WH39430200Z**	548 990 003

▶ Page 596

WH104302E

Désignation	profondeur d'encastrement	Emb.	**N° de réf.**	N° ELDAS®
Système modulaire - composants, mécanisme - 250 V~ - avec bornes à vis				
Variateur rotatif universel LED	32 mm	1	**WH104302E**	548 826 793
Variateur rotatif universel LED avec plaque de fixation	32 mm	1	**WH104302F**	548 823 793
Poste secondaire pour variateur rotatif universel	32 mm	1	**WH104303E**	548 846 793
Poste secondaire pour variateur rotatif universel avec plaque de fixation	32 mm	1	**WH104303E**	548 846 793

WH103406E

Système modulaire - composants, mécanisme - 250 V~ - avec bornes à vis				
Variateur rotatif Coupure de phase descendante pour LED 3-85 W	32 mm	1	**WH103406E**	548 736 798
Variateur rotatif Coupure de phase descendante pour LED 3-85 W avec plaque de fixation	32 mm	1	**WH103406F**	548 733 798

WH103407E

Système modulaire - composants, mécanisme - 250 V~ - avec bornes enfichables				
Variateur rotatif Coupure de phase ascendante 30-600 W / 20-500 VA	32 mm	1	**WH103407E**	548 426 793
Variateur rotatif Coupure de phase ascendante 30-600 W / 20-500 VA avec plaque de fixation	32 mm	1	**WH103407F**	548 423 793
Variateur rotatif Coupure de phase descendante 20-500 W	32 mm	1	**WH103005E**	548 416 793
Variateur rotatif Coupure de phase descendante 20-500 W avec plaque de fixation	32 mm	1	**WH103005F**	548 413 793
Variateur rotatif 1 - 10 V	32 mm	1	**WH104002E**	548 446 793
Variateur rotatif 1 - 10 V avec plaque de fixation	32 mm	1	**WH104002F**	548 443 793

WH104201E

Système modulaire - composants, mécanisme - 10 A 250 V~ - avec bornes à vis				
Régulateur de vitesse	32 mm	1	**WH104201E**	548 906 003
Régulateur de vitesse avec plaque de fixation	32 mm	1	**WH104201F**	548 908 003

WH104101E

Système modulaire - composants, mécanisme - 230V AC - avec bornes à vis				
Variateur rotatif DALI	33 mm	1	**WH104101E**	548 456 793
Variateur rotatif DALI avec plaque de fixation	33 mm	1	**WH104101F**	548 453 793
Variateur rotatif DALI TW Tunable White	38 mm	1	**WH104102E**	548 466 793
Variateur rotatif DALI TW Tunable White avec plaque de fixation	38 mm	1	**WH104102F**	548 463 793

Matière:
- Set de recouvrement en duroplast, sans halogène, antibactérien et résistant aux rayons UV et aux rayures
- Appareil en thermoplast
- pour alésage diamètre 58 mm

Raccordement:
bornes à vis

Indice de protection:
IP20

Désignation 230 V~	Couleur	**A encastrer** complet 92 x 92 mm **N° de réf.**	N° ELDAS®	**A encastrer** pour combinaisons Ø 58 mm **N° de réf.**	N° ELDAS®	**A encastrer** mécanisme avec face 77 x 77 mm **N° de réf.**	N° ELDAS®
Thermostat électonique 230 V~, pour servocommandes conventionnelles, courant de commutationchauffage: 4 A Différents réglages possibles, par exemple chauffage, refroidissement, chauffage et refroidissement, contact à fermeture ou à ouverture. Silencieux Profondeur d'encastrement 32 mm		**WH15441300C**	439 040 103	**WH15441300A**	439 046 103	**WH15441300B**	439 043 103
		WH15441305C	439 040 153	**WH15441305A**	439 046 153	**WH15441305B**	439 043 153
Thermostat électonique 230 V~, pour servocommandes conventionnelles, courant de commutationchauffage: 16 A Différents réglages possibles, par exemple chauffage, refroidissement, chauffage et refroidissement, contact à fermeture ou à ouverture. Silencieux Profondeur d'encastrement 35 mm		**WH15441400C**	439 050 103	**WH15441400A**	439 056 103	**WH15441400B**	439 053 103
		WH15441405C	439 050 153	**WH15441405A**	439 056 153	**WH15441405B**	439 053 153

Couleurs et codes:
blanc, RAL 9016: 00
noir, RAL 9005: 05
Couleurs proche RAL.

Plaques de fixation ▶ Page 451
▶ Page 596

Apparent
boîtier
88 x 88 x 53mm

N° de réf.	N° ELDAS®
WH15441300Q	439 041 103
WH15441305Q	439 041 153

WH15441400Q	439 051 103
WH15441405Q	439 051 153

▶ Page 596

WH15441300H

Désignation	Profondeur	Emb.	**N° de réf.**	N° ELDAS®
Système modulaire - composants, face - 230 V~ ou 24 V - avec bornes à vis				
Set frontal thermostat, blanc	32 mm	1	**WH15441300H**	378 114 103
Set frontal thermostat, noir	32 mm	1	**WH15441305H**	378 114 153

▶ Page 596

	Désignation	Profondeur	Emb.	**N° de réf.**	N° ELDAS®
WH104413E	**Système modulaire - composants**, mécanisme - avec bornes à vis				
	électronique 4 A	32 mm	1	**WH104413E**	439 046 793
	électronique 4 A, avec plaque de fixation	32 mm	1	**WH104413F**	439 046 793
WH104414E	**Système modulaire - composants**, mécanisme - avec bornes à vis				
	électronique 16 A	35 mm	1	**WH104414E**	439 056 793
	électronique 16 A, avec plaque de fixation	35 mm	1	**WH104414F**	439 056 793

Matière:
- Set de recouvrement en duroplast, sans halogène, antibactérien et résistant aux rayons UV et aux rayures
- Appareil en thermoplast
- pour alésage diamètre 58 mm

Raccordement:
bornes à vis

Indice de protection:
IP20

Désignation 230 V~	Couleur	**A encastrer** complet 92 x 92 mm **N° de réf.**	N° ELDAS®	**A encastrer** pour combinaisons Ø 58 mm **N° de réf.**	N° ELDAS®	**A encastrer** mécanisme avec face 77 x 77 mm **N° de réf.**	N° ELDAS®
Thermostat sans interrupteur pour servocommandes conventionnelles, courant de commutation chauffage : 10 A (cos phi = 1), 4 A (cos phi = 0,6) climatisation : 5 A (cos phi = 1), 2 A (cos phi = 0,6) profondeur d'encastrement 38 mm		**WH15440400C**	439 030 003	**WH15440400A**	439 036 003	**WH15440400B**	439 033 003
		WH15440405C	439 030 053	**WH15440405A**	439 036 053	**WH15440405B**	439 033 053
Thermostat avec interrupteur et LED pour servocommandes conventionnelles, courant de commutation chauffage : 10 A (cos phi = 1), 4 A (cos phi = 0,6) profondeur d'encastrement 38 mm		**WH15440500C**	439 030 103	**WH15440500A**	439 036 103	**WH15440500B**	439 033 103
		WH15440505C	439 030 153	**WH15440505A**	439 036 153	**WH15440505B**	439 033 153
Thermostat avec interrupteur chauffage/refroidissement pour servocimmandes conventionelles courant de commutation 10A (4A) profondeur d'encastrement 40mm		**WH15441200C**	439 030 403	**WH15441200A**	439 036 403	**WH15441200B**	439 033 403
		WH15441205C	439 030 453	**WH15441205A**	439 036 453	**WH15441205B**	439 033 453
Thermostat pour chauffage électrique au sol, avec interrupteur et LED, sonde incluse, 230 V~ courant de commutation : 16 A (cos phi = 1), 2 A (cos phi = 0,6) profondeur d'encastrement 40 mm		**WH15440600C**	439 030 203	**WH15440600A**	439 036 203	**WH15440600B**	439 033 203
		WH15440605C	439 030 253	**WH15440605A**	439 036 253	**WH15440605B**	439 033 253

Couleurs et codes:
blanc, RAL 9016: 00
noir, RAL 9005: 05
Couleurs proche RAL.

Plaques de fixation ▶ Page 451
▶ Page 596

Apparent
boîtier
88 x 88 x 53mm

N° de réf.	N° ELDAS®
WH15440400Q	439 031 003
WH15440405Q	439 031 053
WH15440500Q	439 031 103
WH15440505Q	439 031 153
WH15441200Q	439 031 403
WH15441205Q	439 031 453
WH15440600Q	439 031 203
WH15440605Q	439 031 253

origin

▶ Page 596

WH15440400H

Système modulaire - composants, face

- 230 V~ ou 24 V
- avec bornes à vis

Désignation	Profondeur	Emb.	**N° de réf.**	N° ELDAS®
Set frontal thermostat, blanc	38 mm	1	**WH15440400H**	377 102 803
Set frontal thermostat, noir	38 mm	1	**WH15440405H**	377 102 853

WH15441200H

Système modulaire - composants, face

- 230 V~
- avec bornes à vis

Désignation	Profondeur	Emb.	**N° de réf.**	N° ELDAS®
Set frontal thermostat avec interrupteur, blanc	38 mm	1	**WH15440500H**	377 102 903
Set frontal thermostat avec interrupteur, noir	38 mm	1	**WH15440505H**	377 102 953

WH15441200H

Système modulaire - composants, face

- 230V 50Hz
- avec bornes à vis

Désignation	Profondeur	Emb.	**N° de réf.**	N° ELDAS®
Set frontal thermostat avec interrupteur chauffage/refroidissement, blanc	40 mm	1	**WH15441200H**	377 103 103
Set frontal thermostat avec interrupteur chauffage/refroidissement, noir	40 mm	1	**WH15441205H**	377 103 153

WH15440600H

Système modulaire - composants, face

- 230 V~
- avec bornes à vis

Désignation	Profondeur	Emb.	**N° de réf.**	N° ELDAS®
Set frontal thermostat pour chauffage au sol, blanc	40 mm	1	**WH15440600H**	377 103 003
Set frontal thermostat pour chauffage au sol, noir	40 mm	1	**WH15440605H**	377 103 053

▶ Page 596

	Désignation	Profondeur	Emb.	**N° de réf.**	N° ELDAS®
WH104404E	**Système modulaire - composants**, mécanisme - avec bornes à vis				
	Thermostat 230 V~	38 mm	1	**WH104404E**	439 206 793
	Thermostat 230 V~ avec plaque de fixation	38 mm	1	**WH104404F**	439 203 793
 WH104405E	**Système modulaire - composants**, mécanisme - 230 V~ - avec bornes à vis				
	Thermostat avec interrupteur	38 mm	1	**WH104405E**	439 216 793
	Thermostat avec interrupteur et plaque de fixation	38 mm	1	**WH104405F**	439 213 793
 WH104412E	**Système modulaire - composants**, mécanisme - 230V 50 Hz - avec bornes à vis				
	Thermostat avec interrupteur chauffage/refroidissement	40 mm	1	**WH104412E**	439 356 793
	Thermostat avec interrupteur chauffage/refroidissement et plaque de fixation	40 mm	1	**WH104412F**	439 353 793
WH104406E	**Système modulaire - composants**, mécanisme - 230 V~ - avec bornes à vis				
	Thermostat pour chauffage électrique au sol	40 mm	1	**WH104406E**	439 226 793
	Thermostat pour chauffage électrique au sol avec plaque de fixation	40 mm	1	**WH104406F**	439 223 793

Matière:
- Set de recouvrement en duroplast, sans halogène, antibactérien et résistant aux rayons UV et aux rayures
- Appareil en thermoplast
- pour alésage diamètre 58 mm

Raccordement:
bornes à vis

Indice de protection:
IP20

Normes:
SEV certifié et contrôle de fabrication

Désignation 250 V~ profondeur d'encastrement 34 mm	Couleur	**A encastrer** complet 92 x 92 mm **N° de réf.**	N° ELDAS®	**A encastrer** pour combinaisons ø 58 mm **N° de réf.**	N° ELDAS®	**A encastrer** mécanisme avec face 77 x 77 mm **N° de réf.**	N° ELDAS®
Détecteurs de mouvements 3 fils 1500 W/VA LED: 400 W Durée d'enclenchement: Impulstion 200 ms; env. 10 s ... 30 min Angle de détection: 90 bis 180° Zone de détection: 12x16m		**WH15251000C**	535 000 003	**WH15251000A**	535 006 003	**WH15251000B**	535 003 003
		WH15251005C	535 000 053	**WH15251005A**	535 006 053	**WH15251005B**	535 003 053
Détecteurs de mouvements pour minuterie Angle de détection: 90 bis 180° Zone de détection: 12x16m		**WH15251100C**	535 010 003	**WH15251100A**	535 016 003	**WH15251100B**	535 013 003
		WH15251105C	535 010 053	**WH15251105A**	535 016 053	**WH15251105B**	535 013 053

Plaques de fixation, plaques de recouvrement et boîtiers pour système modulaire et combinaisons ▶ Page 451

Couleurs et codes:
blanc, RAL 9016: 00
noir, RAL 9005: 05
Couleurs proche RAL.

▶ Page 596

Apparent
boîtier
88 x 88 x 53mm

N° de réf.	N° ELDAS®
WH15251000Q	535 001 003
WH15251005Q	535 001 053

WH15251100Q	535 011 003
WH15251105Q	535 011 053

origin

origin Boite de passage, Plaque de fermeture, Poussoir de sonnerie, Carillon de porte

Matière:
- Set de recouvrement en duroplast, sans halogène, antibactérien et résistant aux rayons UV et aux rayures
- Appareil en thermoplast
- pour alésage diamètre 58 mm

Raccordement:
bornes à vis

Indice de protection:
IP20

Normes:
SEV certifié et contrôle de fabrication

Désignation 250 V~ profondeur d'encastrement 34 mm		Couleur	A encastrer complet 92 x 92 mm N° de réf.	N° ELDAS®	A encastrer pour combinaisons ø 58 mm N° de réf.	N° ELDAS®	A encastrer mécanisme avec face 77 x 77 mm N° de réf.	N° ELDAS®
Prise de passage ø 58 mm avec serre-câbles, sans bornier trou: Ø 9 mm			**WH15960100C**	145 000 003	**WH15960100A**	145 006 003	**WH15960100B**	145 003 003
			WH15960105C	145 000 053	**WH15960105A**	145 006 053	**WH15960105B**	145 003 053
Prise de passage Ø 58 mm, avec serre câble, sans bornier trou: 11 mm			**WH15960200C**	145 010 003	**WH15960200A**	145 016 003	**WH15960200B**	145 013 003
			WH15960205C	145 010 053	**WH15960205A**	145 016 053	**WH15960205B**	145 013 053
Plaques de fermeture ø 58 mm			**WH15920400C**	377 410 003	**WH15920400A**	377 416 003	**WH15920400B**	377 413 003
			WH15920405C	377 410 053	**WH15920405A**	377 416 053	**WH15920405B**	377 413 053
Poussoir de sonnerie 250 V~, connexion à vis, profondeur d 'encast-rement 17 mm, porte-étiquette 37 x 15 mm			**WH15510100C**	863 030 003	**WH15510100A**	863 036 003	**WH15510100B**	863 033 003
			WH15510105C	863 030 053	**WH15510105A**	863 036 053	**WH15510105B**	863 033 053
Carillon de porte électronique 230VAC / 50 Hz (70mA) 18 mélodies, 2 entrées, volume sonore max.83 dB profondeur d'encastrement 28 mm			**WH45830100C**	931 120 003	**WH45830100A**	931 126 003	**WH45830100B**	931 123 003
			WH45830105C	931 120 053	**WH45830105A**	931 126 053	**WH45830105B**	931 123 053
Carillon de porte électronique 8-12V =/AC (0.5A) 18 mélodies, 2 entrées, volume sonore max.83 dB profondeur d'encastrement 28 mm			**WH45830200C**	931 130 003	**WH45830200A**	931 136 003	**WH45830200B**	931 133 003
			WH45830205C	931 130 053	**WH45830205A**	931 136 053	**WH45830205B**	931 133 053

Plaques de fixation, plaques de recouvrement et boîtiers pour système modulaire et combinaisons ▶ Page 451

Couleurs et codes:
blanc, RAL 9016: 00
noir, RAL 9005: 05
Couleurs proche RAL.

▶ Page 596

Apparent
boitier
88 x 88 x 53 mm

N° de réf.	N° ELDAS®
WH15510100Q	863 031 003
WH15130105Q	863 031 053
WH45830100Q	931 121 003
WH45830105Q	931 121 053
WH45830200Q	931 131 003
WH45830205Q	931 131 053

origin

▶ Page 596

WH15251000H

WH15920400H

WH45830100H

WH15960100H

WH15510100H

WH36511200Z

Désignation	Profondeur	Emb.	N° de réf.	N° ELDAS®
Système modulaire - composants, face				
- 250 V~				
- avec bornes à vis				
Face plaque de fermeture, blanc	34 mm	1	**WH15251000H**	377 102 503
Face plaque de fermeture, noir	34 mm	1	**WH15251005H**	377 102 553
Système modulaire - composants, face				
- Plaques de fermeture				
Face plaque de fermeture, blanc	34 mm	1	**WH15920400H**	377 107 003
Face plaque de fermeture, noir	34 mm	1	**WH15920405H**	377 107 053
Système modulaire - composants, face				
- Carillon de porte				
Face Carillon de porte, blanc	28 mm	1	**WH45830100H**	877 530 803
Face Carillon de porte, noir	28 mm	1	**WH45830105H**	877 530 853
Système modulaire - composants, face				
- Prise de passage				
Face prise de passage, trou / 9 mm, blanc	28 mm	1	**WH15960100H**	377 107 103
Face prise de passage, trou / 9 mm, noir	28 mm	1	**WH15960105H**	377 107 153
Face prise de passage, trou / 11 mm, blanc	28 mm	1	**WH15960200H**	377 107 203
Face prise de passage, trou / 11 mm, noir	28 mm	1	**WH15960205H**	377 107 253
Système modulaire - composants, face				
- Poussoir de sonnerie				
Face poussoir de sonnerie, blanc	28 mm	1	**WH15510100H**	377 103 203
Face poussoir de sonnerie, noir	28 mm	1	**WH15510105H**	377 103 253
Porte-étiquette du poussoir de sonnerie				
Porte-étiquette (kit de 10 pcs.), blanc		1	**WH36511200Z**	173 323 003
Porte-étiquette (kit de 10 pcs.), noir		1	**WH36511205Z**	173 323 053

▶ Page 596

WH102510E

WH408301E

WH15560100Z

Désignation	Profondeur	Emb.	**N° de réf.**	N° ELDAS®
Système modulaire - composants, mécanisme				
- 250 V~ - avec bornes à vis				
Détecteur de mouvements 3 fils	34 mm	1	**WH102510E**	535 006 793
Détecteur de mouvements 3 fils avec plaque de fixation	34 mm	1	**WH102510F**	535 003 793
Détecteur de mouvements minuterie	34 mm	1	**WH102510E**	535 016 793
Détecteur de mouvements minuterie avec plaque de fixation	34 mm	1	**WH102510F**	535 013 793
Système modulaire - composants, mécanisme				
Carillon de porte 250 V AC	28 mm	1	**WH408301E**	931 106 793
Carillon de porte 250 V AC avec plaque de fixation	28 mm	1	**WH408301F**	931 103 793
Carillon de porte 12 V =/AC	28 mm	1	**WH102510E**	931 116 793
Carillon de porte 12 V=/AC avec plaque de fixation	28 mm	1	**WH408302F**	931 113 793
Système modulaire - composants, mécanisme				
Poussoir de sonnerie, bouton blanc	28 mm	1	**WH15560100Z**	377 103 303
Poussoir de sonnerie, bouton noir	28 mm	1	**WH15560105Z**	377 103 353

Matière:
- Set de recouvrement en duroplast, sans halogène, antibactérien et résistant aux rayons UV et aux rayures
- Appareil en thermoplast
- pour alésage diamètre 58 mm

Raccordement:
2x conducteurs flexibles longueur 118mm avec embouts de 10mm.

Indice de protection:
IP20

Désignation
250V AC
Courant de sortie:
- Simple port C: 5V 3.0A 15W; 9V 2.2A 20W; 12V 1.67A 20W
- port C + C: 5V 2.0A 10W (4.0A au total)
Puissance de sortie 20W Power Delivery
Tension de sortie 5 VDC
Profondeur: 40 mm

A encastrer
complet
92 x 92 mm

A encastrer
pour combinaisons
Ø 58 mm

A encastrer
mécanisme avec face
77 x 77 mm

		Couleur	**N° de réf.**	N° ELDAS®	**N° de réf.**	N° ELDAS®	**N° de réf.**	N° ELDAS®
Prise de charge USB type C-C			**WH45822100C**	960 140 403	**WH45822100A**	960 146 403	**WH45822100B**	960 143 403
			WH45822105C	960 140 453	**WH45822105A**	960 146 453	**WH45822105B**	960 143 453
Double Prise de charge USB type C-C			**WH45822200C**	960 140 503	**WH45822200A**	960 146 503	**WH45822200B**	960 143 503
			WH45822205C	960 140 553	**WH45822205A**	960 146 553	**WH45822205B**	960 143 553
Prise de charge USB type C-C avec prise type 13 Prise type 23 avec bornes enfichables			**WH45822300C**	960 140 603	**WH45822300A**	960 146 603	**WH45822300B**	960 143 603
			WH45822305C	960 140 653	**WH45822305A**	960 140 653	**WH45822305B**	960 143 653
Prise de charge USB type C-C avec prise type 23 Prise type 23 avec bornes enfichables			**WH45822400C**	960 140 703	**WH45822400A**	960 146 703	**WH45822400B**	960 143 703
			WH45822405C	960 140 753	**WH45822405A**	960 146 753	**WH45822405B**	960 143 753

Plaques de fixation, plaques de recouvrement et boîtiers pour système modulaire et combinaisons ▶ Page 451

Couleurs et codes:
blanc, RAL 9016: 00
noir, RAL 9005: 05
Couleurs proche RAL.

▶ Page 596

Apparent
boîtier
88 x 88 x 63 mm

N° de réf.	N° ELDAS®
WH45822100Q	960 141 403
WH45822105Q	960 141 453
WH45822200Q	960 141 503
WH45822205Q	960 141 553
WH45822300Q	960 141 603
WH45822305Q	960 141 653
WH45822400Q	960 141 703
WH45822405Q	960 141 753

prise USB type A-C , type C 65W

Matière:
- Set de recouvrement en duroplast, sans halogène, antibactérien et résistant aux rayons UV et aux rayures
- Appareil en thermoplast
- pour alésage diamètre 58 mm

Raccordement:
bornes à vis

Indice de protection:
IP20

Désignation
250V AC
Courant de sortie: type A: 3000mA, type C: 3000mA (max. 3000mA répartis sur les deux ports USB)
Puissance de sortie 18W Power Delivery
Tension de sortie 5 VDC
Avec bornes à vis
profondeur d'encastrement 40 mm

A encastrer
complet
92 x 92 mm

A encastrer
pour combinaisons
Ø 58 mm

A encastrer
mécanisme avec face
77 x 77 mm

		Couleur	**N° de réf.**	N° ELDAS®	**N° de réf.**	N° ELDAS®	**N° de réf.**	N° ELDAS®
Prise de charge USB type A-C			**WH45821100C**	960 140 003	**WH45821100A**	960 146 003	**WH45821100B**	960 143 003
			WH45821105C	960 140 053	**WH45821105A**	960 146 053	**WH45821105B**	960 143 053
Prise de charge USB type A-C avec prise type 13 prise type 13 avec bornes enfichables			**WH45821300C**	960 140 103	**WH45821300A**	960 146 103	**WH45821300B**	960 143 103
			WH45821305C	960 140 153	**WH45821305A**	960 146 153	**WH45821305B**	960 143 153
Prise de charge USB type A-C avec prise type 23 prise type 23 avec bornes enfichables			**WH45821400C**	960 140 203	**WH45821400A**	960 146 203	**WH45821400B**	960 143 203
			WH45821405C	960 140 253	**WH45821405A**	960 146 253	**WH45821405B**	960 143 253

Désignation
250V AC
Courant de sortie: type A: 3000mA, type C: 3000mA (max. 3000mA répartis sur les deux ports USB)
Puissance de sortie 18W Power Delivery
Tension de sortie 5 VDC
Avec bornes à vis
profondeur d'encastrement 40 mm

A encastrer
complet
86 x 86 mm

A encastrer
pour combinaisons
Ø 58 mm

A encastrer
mécanisme avec face
77 x 77 mm

		Couleur	**N° de réf.**	N° ELDAS®	**N° de réf.**	N° ELDAS®	**N° de réf.**	N° ELDAS®
Prise de charge USB type A-C			**WH45821500C**	960 140 303	**WH45821500A**	960 146 303	**WH45821500B**	960 143 303
			WH45821505C	960 140 353	**WH45821505A**	960 146 353	**WH45821505B**	960 143 353

Plaques de fixation, plaques de recouvrement et boîtiers pour système modulaire et combinaisons ▶ Page 451

Couleurs et codes:
blanc, RAL 9016: 00
noir, RAL 9005: 05
Couleurs proche RAL.

▶ Page 596

Apparent
boîtier
88 x 88 x 63 mm

N° de réf.	N° ELDAS®
WH45821100Q	960 141 003
WH45821105Q	960 141 053
WH45821300Q	960 141 103
WH45821305Q	960 141 153
WH45821400Q	960 141 203
WH45821405Q	960 141 253

Apparant
boitîer
88 x 88 x 53 mm

N° de réf.	N° ELDAS®
WH45821500Q	960 141 303
WH45821505Q	960 141 353

▶ Page 596

WH45820100H

Désignation	Emb.	**N° de réf.**	N° ELDAS®
Système modulaire - composants, face			
Face Prise USB, blanc	1	**WH45820100H**	877 530 403
Face Prise USB, noir	1	**WH45820105H**	877 530 453

WH45820200H

Système modulaire - composants, face			
Face Prise double USB, blanc	1	**WH45820200H**	877 530 503
Face Prise double USB, noir	1	**WH45820205H**	877 530 553

WH45820300H

Système modulaire - composants, face			
Face Prise USB avec type 13, blanc	1	**WH45820300H**	877 530 603
Face Prise USB avec type 13, noir	1	**WH45820305H**	877 530 653

WH45820400H

Système modulaire - composants, face			
Face Prise USB avec type 23, blanc	1	**WH45820400H**	877 530 703
Face Prise USB avec type 23, noir	1	**WH45820405H**	877 530 753

WH45821500H

Système modulaire - composants, face			
Face Prise USB type C 65 W PD, blanc	1	**WH45821500H**	377 107 303
Face Prise USB type C 65 W PD, noir	1	**WH45821505H**	377 107 353

Désignation	profondeur d'encastrement	Emb.	**N° de réf.**	N° ELDAS®



WH408211E

Système modulaire, pièce de rechange, mécanisme

- 230 V~
- 2x conducteurs flexibles longueur 118mm avec embouts de 10mm.

Prise de charge USB type A-C		1	**WH408211E**	960 806 793
Prise de charge USB type A-C avec plaque de fixation	40 mm	1	**WH408211F**	960 803 793



WH408213E

Système modulaire, pièce de rechange, mécanisme

- 230 V~
- 2x conducteurs flexibles longueur 118mm avec embouts de 10mm.
- prise type 13/23 avec bornes enfichâbles

Prise de charge USB type A-C		1	**WH408213E**	960 816 793
Prise de charge USB type A-C avec plaque de fixation	40 mm	1	**WH408213F**	960 813 793



WH408221E

Système modulaire, pièce de rechange, mécanisme

- 230 V~
- 2x conducteurs flexibles longueur 118mm avec embouts de 10mm.

Prise de charge USB type C-C		1	**WH408221E**	960 916 793
Prise de charge USB type C-C a vec plaque de fixation	40 mm	1	**WH408221F**	960 913 793

WH408222E

Système modulaire, pièce de rechange, mécanisme

- 230 V~
- 2x conducteurs flexibles longueur 118mm avec embouts de 10mm.

2x prise de charge USB type C-C		1	**WH408222E**	960 066 793
2x prise de charge USB type C-C avec plaque de fixation	40 mm	1	**WH408222F**	960 063 793



WH408223E

Système modulaire, pièce de rechange, mécanisme

- 230 V~
- 2x conducteurs flexibles longueur 118mm avec embouts de 10mm.
- prise type 13/23 avec bornes enfichâbles

Prise de charge USB type C-C		1	**WH408223E**	960 936 793
Prise de charge USB type C-C avec plaque de fixation	40 mm	1	**WH408223F**	960 933 793



WH408215E

Système modulaire, pièce de rechange, mécanisme

- 250V
- avec bornes à vis

Prise de charge USB type C 65W		1	**WH408215E**	960 746 793
Prise de charge USB type C 65W avec plaque de fixation	40 mm	1	**WH408215F**	960 843 793

Poussoir KNX sans LED:
- Poussoirs multifonctions électroniques avec coupleur de bus KNX Twisted-Pair (TP)
- pour alésage diamètre 58 mm

Caractéristiques:
- Alimentation électrique : tension système 30 VDC (KNX)
- Sonde de température intégrée
- Buzzer intégré pour localisation du site dans l'installation
- Pour le montage dans les boîtiers d'interrupteur CH
- Peut s'associer au cadre origin CH et s'intégrer dans des combinaisons multiples

Désignation		Couleur	origin complet 92 x 92 mm Nº réf.	Nº ELDAS®	Encastré pour combinaisons Ø 58 mm Nº réf.	Nº ELDAS®	Encastré Avec étrier de montage, sans plaque de recouvrement 77 x 77 mm Nº réf.	Nº ELDAS®
Poussoir BA sans LED 2 touches			**WHTO20200C**	203 040 003	**WHTO20200A**	203 046 003	**WHTO20200B**	203 043 003
			WHTO20205C	203 040 053	**WHTO20205A**	203 046 053	**WHTO20205B**	203 043 053
Poussoir BA sans LED 4 touches			**WHTO20400C**	203 040 103	**WHTO20400A**	203 046 103	**WHTO20400B**	203 043 103
			WHTO20405C	203 040 153	**WHTO20405A**	203 046 153	**WHTO20405B**	203 043 153
Poussoir KNX sans LED 6 touches			**WHTOM20200C**	203 050 003	**WHTOM20200A**	203 056 003	**WHTOM20200B**	203 053 003
			WHTOM20205C	203 050 053	**WHTOM20205A**	203 056 053	**WHTOM20205B**	203 053 053
Poussoir KNX sans LED 6 touches			**WHTOM20400C**	203 050 103	**WHTOM20400A**	203 056 103	**WHTOM20400B**	203 053 103
			WHTOM20405C	203 050 153	**WHTOM20405A**	203 056 153	**WHTOM20405B**	203 053 153

Fonctions:
- Commutation poussoir / touche à bascule
- Poussoir INV, activation ON, OFF
- Variateur (fonctionnement à 1 ou 2 touches)
- Temporisateur
- Volet roulant/store
- Envoi de valeur (1 ou 2 octets)
- Sélection du mode de fonctionnement si fonction chauffage
- Alarme
- Scénarios (1- 64)
- Mode 2 canaux
- Commutateur à gradins
- Désactiver l'automatisation
- Deux niveaux

Couleurs:
ultra blanc, RAL 9016: 00
noir, RAL 9005: 05
Couleurs proche RAL
(beige proche NCS).

▶ Page 596

Apparent
Boîtier 88 x 88 x 54 mm

N° réf.	N° ELDAS®
WHTO20200Q	203 041 003
WHTO20205Q	203 041 053
WHTO20400Q	203 041 103
WHTO20405Q	203 041 153
WHTOM20200Q	203 051 003
WHTOM20205Q	203 051 053
WHTOM20400Q	203 051 103
WHTOM20405Q	203 051 153

Thermostat KNX:
Thermostat avec afficheur couleur 1,93" et coupleur de bus KNX intégré Twisted-Pair (TP)

Caractéristiques:
- Mesure de la température ambiante et comparaison avec la température de consigne
- Valeur de consigne en sélectionnant le mode de commande
- Pour le montage dans les boîtiers d'interrupteur CH
- Peut s'associer au cadre origin CH et s'intégrer dans des combinaisons multiples ▶ Page 457
- Afficheur 1,93"
- Panneau de commande à effleurement
- Raccordement d'une sonde de température externe (EK090, non fourni, p. 201)
- Alimentation électrique: tension système 30 V (KNX)
- Tension auxiliaire: 24 V DC

Désignation	Couleur	**origin** complet 86 x 86 mm **N° réf.**	N° ELDAS®	**Apparent** Boîtier 85 x 85 x 54 mm **N° réf.**	N° ELDAS®
Thermostat KNX avec fonctions supplémentaires Standalone, ne peut pas être installé dans des combinaisons multiples.		**WHTO74000C**	205 000 103	**WHTO74000Q**	205 001 103
		WHTO74005C	205 000 153	**WHTO74005Q**	205 001 153
Thermostat KNX sans fonctions supplémentaires Standalone, ne peut pas être installé dans des combinaisons multiples..		**WHTO73000C**	205 000 003	**WHTO73000Q**	205 001 003
		WHTO73005C	205 000 053	**WHTO73005Q**	205 001 053

Fonctions:
- Valeur de consigne en sélectionnant le mode de commande
- Modes de commande Confort, Veille, Économique, Protection gel/ chaleur, Vacances
- Mode chauffage et mode rafraîchissement
- Fonction ventilation
- Fonction minuterie
- Affichage des statuts et de la puissance dissipée
- Fonctions capteur de touche comme par ex. commutation, variation de lumière, store/volet roulant etc. (uniquement pour thermostat à touches supplémentaires, WHTx740)

Couleurs:
ultra blanc, RAL 9016: 00
noir, RAL 9005: 05
Couleurs proche RAL

▶ Page 596

Système modulaire
Fourniture de pièces détachées pour aménagement personnalisé.
1. Anneau de fixation avec anneau d' adaptation
2. Coupleur de bus
3. Plaque de recouvrement kallysto
4. Cadre de façade / Capot de façade
5. Façade du poussoir

▶ Page 596

WHT202

Désignation	Emb.	**N° de réf.**	N° ELDAS®
Coupleur de bus de poussoir KNX BA sans LED			
- Dimensions (H x l x P): 45 x 45 x 17 mm			
Coupleur de bus de poussoir KNX BA sans LED 2 touches	1	**WHT202**	305 746 193
Coupleur de bus de poussoir KNX BA sans LED 4 touches	1	**WHT204**	305 766 193

origin

Système modulaire
Fourniture de pièces détachées pour aménagement personnalisé.
1. Anneau de fixation avec anneau d' adaptation
2. Coupleur de bus
3. Plaque de recouvrement kallysto
4. inter-cadre / capot
5. touches

▶ Page 596

	Désignation	Emb.	**N° de réf.**	N° ELDAS®
WHT740	**Coupleur de bus de thermostat KNX avec fonctions supplémentaires** - Dimensions (H x l x P): 45 x 45 x 32 mm			
	Coupleur de bus de thermostat KNX avec fonctions supplémentaires	1	**WHT740**	378 183 793
WHT730	**Coupleur de bus de thermostat KNX** - Dimensions (H x l x P): 45 x 45 x 32 mm			
	Coupleur de bus de thermostat KNX	1	**WHT730**	378 182 793

origin

Couleurs:
ultra blanc, RAL 9016: 00
noir, RAL 9005: 05
Couleurs proche RAL
(beige proche NCS).

origin



WHTO20200Z



WHTOM20200Z

Désignation	Emb.	**N° de réf.**	N° ELDAS®
Touches avec porte-étiquette pour poussoir KNX origin			
Touches avec porte-étiquette pour poussoir KNX origin 2 touches, Ultrablanc	5	**WHTO20200Z**	378 036 003
Touches avec porte-étiquette pour poussoir KNX origin 2 touches, Noir	5	**WHTO20205Z**	378 036 053
Touches avec porte-étiquette pour poussoir KNX origin 4 touches, Ultrablanc	5	**WHTO20400Z**	378 036 103
Touches avec porte-étiquette pour poussoir KNX origin 4 touches, Noir	5	**WHTO20405Z**	378 036 153
Touches avec porte-étiquette pour poussoir KNX sans LED 4 touches			
Touches avec porte-étiquette pour poussoir de store KNX 2 touches, Ultrablanc	5	**WHTOM20200Z**	378 036 203
Touches avec porte-étiquette pour poussoir de store KNX 2 touches, Noir	5	**WHTOM20205Z**	378 036 253
Touches avec porte-étiquette pour poussoir de store KNX 4 touches, Ultrablanc	5	**WHTOM20400Z**	378 036 303
Touches avec porte-étiquette pour poussoir de store KNX 4 touches, Noir	5	**WHTOM20405Z**	378 036 353

Couleurs:
ultra blanc, RAL 9016: 00
noir, RAL 9005: 05
Couleurs proche RAL
(beige proche NCS).

WH15251000H

WHTB70000

Désignation	Emb.	**N° de réf.**	N° ELDAS®
Capot pour détecteur de mouvements KNX de Swisslux			
- adapté au détecteur de mouvement Swisslux: E-N° 535936658 & 535936668			
Capot pour détecteur de mouvements, Ultrablanc	5	**WH15251000H**	377 102 503
Capot pour détecteur de mouvements, Noir	5	**WH15251005H**	377 102 553
Inter-cadre pour thermostat KNX			
Inter-cadre pour thermostat KNX, Ultrablanc, pour origin		**WHTB70000**	305 193 003
Inter-cadre pour thermostat KNX, Noir, pour origin		**WHTB70005**	305 193 053

origin

Couleurs:

blanc,	RAL 9016:	00
gris clair,	RAL 7035:	03
anthracite,	RAL 7024:	04
noir,	RAL 9005:	05
beige,	S2010-Y30R:	07
brun,	RAL 8014:	09

Couleurs proche RAL
(beige proche NCS).

Désignation	Emb.	**N° de réf.**	N° ELDAS®
Capot pour thermostat KNX			
Capot pour thermostat KNX, Ultrablanc		**WHTB70100**	305 194 003
Capot pour thermostat KNX, Noir, pour origin		**WHTB70105**	305 194 053



WHTB70100

origin

Anneau de fixation pour poussoir origin KNX

- convient pour coupleur de bus de poussoir KNX (WHT4xx) au design origin

WH109905E

WH109905F

Désignation	Emb.	**N° de réf.**	N° ELDAS®
Anneau de fixation pour poussoir origin KNX BA	5	**WH109905E**	378 403 793
Anneau de fixation avec anneau d'adaptation pour poussoir origin KNX BA	5	**WH109905F**	378 406 793

Matière:
- Set de recouvrement en duroplast, sans halogène, antibactérien et résistant aux rayons UV et aux rayures
- Appareil en thermoplast
- pour alésage diamètre 58 mm

Raccordement:
bornes à vis

Indice de protection:
IP20

Désignation profondeur d'encastrement 20 mm		Couleur	**A encastrer** complet 92 x 92 mm **N° de réf.**	N° ELDAS®	**A encastrer** pour combinaisons ø 58 mm **N° de réf.**	N° ELDAS®	**A encastrer** mécanisme avec face 77 x 77 mm **N° de réf.**	N° ELDAS®
Prise 1x RJ45 non blindé RJ45 UTP 4 pôles commutables, schéma de raccordement : R 3			**WH45400800C**	877 170 003	**WH45400800A**	877 176 003	**WH45400800B**	877 173 003
			WH45400805C	877 170 053	**WH45400800A**	877 176 053	**WH45400800B**	877 173 053

origin

Plaques de fixation, plaques de recouvrement et boîtiers pour système modulaire et combinaisons ▶ Page 451

Couleurs et codes:
blanc, RAL 9016: 00
noir, RAL 9005: 05
Couleurs proche RAL.

▶ Page 596

Apparent
boîtier
88 x 88 x 53mm

N° de réf.	N° ELDAS®
WH45400800Q	877 171 003
WH45400805Q	877 171 053

▶ Page 596

WH45400400H

Désignation	Profondeur	Emb.	**N° de réf.**	N° ELDAS®
Système modulaire - composants, face				
- avec bornes à vis				
Face RJ45, blanc	20 mm	1	**WH45400400H**	877 530 903
Face RJ45, noir	20 mm	1	**WH45400405H**	877 530 953

▶ Page 596

WH404008E

Désignation	Profondeur	Emb.	**N° de réf.**	N° ELDAS®
Système modulaire - composants, mécanisme				
- avec bornes à vis				
Prise 1x RJ45, non blindé	20 mm	1	**WH404008E**	877 634 798
Prise 1x RJ45, non blindé avec plaque de fixation	20 mm	1	**WH404008F**	877 334 798

Matière:
- Set de recouvrement en duroplast, sans halogène, antibactérien et résistant aux rayons UV et aux rayures
- Appareil en thermoplast
- pour alésage diamètre 58 mm

Raccordement:
connexion à enfichage/à vis

Indice de protection:
IP20

Désignation 2x IEC jusqu'à 2 GHz, Gigabit-Class DOCSIS 3.1 profondeur d'encastrement 32 mm		**A encastrer** complet 92 x 92 mm		**A encastrer** pour combinaisons Ø 45 m / Ø 58 mm		**A encastrer** mécanisme avec face 77 x 77 mm	
	Couleur	**N° de réf.**	N° ELDAS®	**N° de réf.**	N° ELDAS®	**N° de réf.**	N° ELDAS®
Prise à tronçon de ligne AM04 4dB ø 45 mm		**WH45548500C**	965 800 503	**WH45548500A**	965 806 503	**WH45548500B**	965 803 503
		WH45548505C	965 800 553	**WH45548500A**	965 806 553	**WH45548500B**	965 803 553
Prise finale AM10 10.5dB avec résistance terminale ø 58 mm		**WH45548600C**	965 800 603	**WH45548600A**	965 806 603	**WH45548600B**	965 803 603
		WH45548605C	965 800 653	**WH45548600A**	965 806 653	**WH45548600B**	965 803 653
Prise de passage AM11 11dB ø 58 mm		**WH45548700C**	965 800 703	**WH45548700A**	965 806 703	**WH45548700B**	965 803 703
		WH45548705C	965 800 753	**WH45548700A**	965 806 753	**WH45548700B**	965 803 753
Prise de passage AM15 14dB ø 58 mm		**WH45548800C**	965 800 803	**WH45548800A**	965 806 803	**WH45548800B**	965 803 803
		WH45548805C	965 800 853	**WH45548800A**	965 806 853	**WH45548800B**	965 803 853
Prise de passage AM19 19dB ø 58 mm		**WH45548900C**	965 800 903	**WH45548900A**	965 806 903	**WH45548900B**	965 803 903
		WH45548905C	965 800 953	**WH45548900A**	965 806 953	**WH45548900B**	965 803 953
AM02 SAT Prise pour satellite radio-T V, 2x IEC / 1x F ø 58 mm		**WH45545600C**	965 810 003	**WH45545600A**	965 816 003	**WH45545600B**	965 813 003
		WH45545605C	965 810 053	**WH45545600A**	965 816 053	**WH45545600B**	965 813 053

Plaques de fixation, plaques de recouvrement et boîtiers pour système modulaire et combinaisons ▶ Page 451

Couleurs et codes:
blanc, RAL 9016: 00
noir, RAL 9005: 05
Couleurs proche RAL.

▶ Page 596

Apparent
boîtier
88 x 88 x 53mm

N° de réf.	N° ELDAS®
WH45548500Q	965 801 503
WH45548505Q	965 801 553
WH45548600Q	965 801 603
WH45548605Q	965 801 653
WH45548700Q	965 801 703
WH45548705Q	965 801 753
WH45548800Q	965 801 803
WH45548805Q	965 801 853
WH45548900Q	965 801 903
WH45548905Q	965 801 953
WH45545600Q	965 811 003
WH45545605Q	965 811 053

▶ Page 596

WH45545000H

Désignation	Profondeur	Emb.	**N° de réf.**	N° ELDAS®
Système modulaire - composants, face				
- face pour alésage 58mm				
Face TV-radio, blanc	32 mm	1	**WH45545000H**	877 530 103
Face TV-radio, noir	32 mm	1	**WH45545005H**	877 530 153

WH45545600H

Système modulaire - composants, face				
- face pour alésage 58mm				
Face TV-Radio-SAT, blanc	32 mm	1	**WH45545600H**	877 530 203
Face TV-Radio-SAT, noir	32 mm	1	**WH45545605H**	877 530 253

WH765302Z

Résistance terminale 75 Ω				
Résistance terminale 75 Ω		1	**WH765302Z**	965 369 098

▶ Page 596

WH405485E

Désignation	Profondeur	Emb.	**N° de réf.**	N° ELDAS®
Système modulaire - composants, mécanisme				
- Largeur de bande jusqu'à 2 GHz				
Prise à tronçon de ligne 4dB	32 mm	1	**WH405485E**	965 216 793
Prise à tronçon de ligne 4dB avec plaque de fixation	32 mm	1	**WH405485F**	965 213 793
Prise finale 10.5dB avec résistance terminale	32 mm	1	**WH405486E**	965 226 793
Prise finale 10.5dB avec résistance terminale et plaque de fixation	32 mm	1	**WH405486F**	965 223 793
Prise de passage 11dB	32 mm	1	**WH405487E**	965 236 793
Prise de passage 11dB avec plaque de fixation	32 mm	1	**WH405487F**	965 233 793
Prise de passage 14dB	32 mm	1	**WH405488E**	965 246 793
Prise de passage 14dB avec plaque de fixation	32 mm	1	**WH405488F**	965 243 793
Prise de passage 19dB	32 mm	1	**WH405489E**	965 256 793
Prise de passage 19dB avec plaque de fixation	32 mm	1	**WH405489F**	965 253 793

WH405456E

Système modulaire - composants, mécanisme				
- AM02 SAT				
Prise pour satellite radio-TV		1	**WH405456E**	965 306 798
Prise pour satellite radio-TV avec plaque de fixation	32 mm	1	**WH405456F**	965 303 798

Matière:
- Set de recouvrement en duroplast, sans halogène, antibactérien et résistant aux rayons UV et aux rayures
- Appareil en thermoplast/moulage sous pression
- pour alésage diamètre 58 mm

Raccordement:
connexion à enfichage/à vis

Indice de protection:
IP20

Désignation 2x IEC / 1x MiniDat 2 GHz, voie de retour 5 – 65 MHz profondeur d'encastrement 32 mm		**A encastrer** complet 92 x 92 mm		**A encastrer** pour combinaisons Ø 58 mm		**A encastrer** mécanisme avec face 77 x 77 mm	
	Couleur	**N° de réf.**	N° ELDAS®	**N° de réf.**	N° ELDAS®	**N° de réf.**	N° ELDAS®
Prise à tronçon de ligne AMD04 4dB		**WH45543600C**	965 800 003	**WH45543600A**	965 806 003	**WH45543600B**	965 803 003
		WH45543605C	965 800 053	**WH45543600A**	965 806 053	**WH45543600B**	965 803 053
Prise finale AMD10 10.5dB avec résistance terminale		**WH45543700C**	965 800 103	**WH45543700A**	965 806 103	**WH45543700B**	965 803 103
		WH45543705C	965 800 153	**WH45543700A**	965 806 153	**WH45543700B**	965 803 153
Prise de passage AMD11 11dB		**WH45543800C**	965 800 203	**WH45543800A**	965 806 203	**WH45543800B**	965 803 203
		WH45543805C	965 800 253	**WH45543800A**	965 806 253	**WH45543800B**	965 803 253
Prise de passage AMD15 14dB		**WH45543900C**	965 800 303	**WH45543900A**	965 806 303	**WH45543900B**	965 803 303
		WH45543905C	965 800 353	**WH45543900A**	965 806 353	**WH45543900B**	965 803 353
Prise de passage AMD19 19dB		**WH45544000C**	965 800 403	**WH45544000A**	965 806 403	**WH45544000B**	965 803 403
		WH45544005C	965 800 453	**WH45544000A**	965 806 453	**WH45544000B**	965 803 453

Plaques de fixation, plaques de recouvrement et boîtiers pour système modulaire et combinaisons ▶ Page 451

Couleurs et codes:
blanc, RAL 9016: 00
noir, RAL 9005: 05
Couleurs proche RAL.

▶ Page 596

Apparent
boîtier
88 x 88 x 53mm

N° de réf.	N° ELDAS®
WH45543600Q	965 801 003
WH45543605Q	965 801 053
WH45543700Q	965 801 103
WH45543705Q	965 801 153
WH45543800Q	965 801 203
WH45543805Q	965 801 253
WH45543900Q	965 801 303
WH45543905Q	965 801 353
WH45544000Q	965 801 403
WH45544005Q	965 801 453

origin

▶ Page 596

WH45540700H

Désignation	Profondeur	Emb.	**N° de réf.**	N° ELDAS®
Système modulaire - composants, face				
- Prises de données radio-TV, 2x IEC / 1x MiniDat				
Front TV-Radio-Datendose, weiss	32 mm	1	**WH45540700H**	877 530 003
Front TV-Radio-Datendose, schwarz	32 mm	1	**WH45540705H**	877 530 053

▶ Page 596

WH405436E

Désignation	Profondeur	Emb.	N° de réf.	N° ELDAS®
Système modulaire - composants, mécanisme				
Prise à tronçon de ligne 4dB	32 mm	1	**WH405436E**	935 280 793
Prise à tronçon de ligne 4dB avec plaque de fixation	32 mm	1	**WH405436F**	935 780 793
Prise finale 10.5dB avec résistance terminale	32 mm	1	**WH405437E**	935 287 793
Prise finale 10.5dB avec résistance terminale et plaque de fixation	32 mm	1	**WH405437F**	935 787 793
Prise de passage 11dB	32 mm	1	**WH405438E**	935 281 793
Prise de passage 11dB avec plaque de fixation	32 mm	1	**WH405438F**	935 781 793
Prise de passage 14dB	32 mm	1	**WH405439E**	935 282 793
Prise de passage 14dB avec plaque de fixation	32 mm	1	**WH405439F**	935 782 793
Prise de passage 19dB	32 mm	1	**WH405440E**	935 283 793
Prise de passage 19dB avec plaque de fixation	32 mm	1	**WH405440F**	935 783 793

WH765302Z

Résistance terminale 75 Ω				
Résistance terminale 75 Ω		1	**WH765302Z**	965 369 098

origin

Prises multimédias HMS avec prise radio-TV 2 trous à large bande

Matière:
- Set de recouvrement en duroplast, sans halogène, antibactérien et résistant aux rayons UV et aux rayures
- Appareil en thermoplast/moulage sous pression
- pour alésage diamètre 58 mm

Raccordement:
connexion à enfichage/à vis

Indice de protection:
IP20

Désignation 2 x IEC et pour inserts HMS 1x/2x RJ45 jusqu'a 2 GHz, Gigabit-Class DOCSIS 3.1 profondeur d'encastrement 32 mm	Couleur	**A encastrer** complet 92 x 92 mm **N° de réf.**	N° ELDAS®	**A encastrer** pour combinaisons Ø 58 mm **N° de réf.**	N° ELDAS®	**A encastrer** mécanisme avec face 77 x 77 mm **N° de réf.**	N° ELDAS®
Prise à tronçon de ligne HMS AM04 4dB		**WH45549300C**	965 810 103	**WH45549300A**	965 816 103	**WH45549300B**	965 813 103
		WH45549305C	965 810 153	**WH45549300A**	965 816 153	**WH45549300B**	965 813 153
Prise finale HMS AM10 10.5dB avec résistance terminale		**WH45549400C**	965 810 203	**WH45549400A**	965 816 203	**WH45549400B**	965 813 203
		WH45549405C	965 810 253	**WH45549400A**	965 816 253	**WH45549400B**	965 813 253
Prise de passage HMS AM11 11dB		**WH45549500C**	965 810 303	**WH45549500A**	965 816 303	**WH45549500B**	965 813 303
		WH45549505C	965 810 353	**WH45549500A**	965 816 353	**WH45549500B**	965 813 353
Prise de passage HMS AM15 14dB		**WH45549600C**	965 810 403	**WH45549600A**	965 816 403	**WH45549600B**	965 813 403
		WH45549605C	965 810 453	**WH45549600A**	965 816 453	**WH45549600B**	965 813 453
Prise de passage HMS AM15 19dB		**WH45549700C**	965 810 503	**WH45549700A**	965 816 503	**WH45549700B**	965 813 503
		WH45549705C	965 810 553	**WH45549700A**	965 816 553	**WH45549700B**	965 813 553

Plaques de fixation, plaques de recouvrement et boîtiers pour système modulaire et combinaisons ▶ Page 451

Couleurs et codes:
blanc, RAL 9016: 00
noir, RAL 9005: 05
Couleurs proche RAL.

▶ Page 596

Apparent
boîtier
88 x 88 x 53mm

N° de réf.	N° ELDAS®
WH45549300Q	965 811 103
WH45549305Q	965 811 153
WH45549400Q	965 811 203
WH45549405Q	965 811 253
WH45549500Q	965 811 303
WH45549505Q	965 811 353
WH45549600Q	965 811 403
WH45549605Q	965 811 453
WH45549700Q	965 811 503
WH45549705Q	965 811 553

▶ Page 596

WH45546300H

Désignation	Profondeur	Emb.	**N° de réf.**	N° ELDAS®
Système modulaire - composants, face				
- Prise multi média radio-TV et satellite, 2 x IEC / 1x F et pour inserts HMS 1x/2 x RJ45				
Face HMS TV-Radio, blanc	32 mm	1	**WH45546300H**	877 530 303
Face HMS TV-Radio, noir	32 mm	1	**WH45546305H**	877 530 353

origin

▶ Page 596

WH405493E

Désignation	Profondeur	Emb.	**N° de réf.**	N° ELDAS®
Système modulaire - composants, mécanisme				
- Largeur de bande jusqu'à 2 GHz				
Prise à tronçon de ligne HMS 4dB	32 mm	1	**WH405493E**	935 416 793
Prise à tronçon de ligne HMS 4dB avec plaque de fixation	32 mm	1	**WH405493F**	965 413 793
Prise finale HMS 10.5dB avec résistance terminale	32 mm	1	**WH405494E**	935 426 793
Prise finale HMS 10.5dB avec résistance terminale et plaque de fixation	32 mm	1	**WH405494F**	965 423 793
Prise de passage HMS 11dB	32 mm	1	**WH405495E**	935 436 793
Prise de passage HMS 11dB avec plaque de fixation	32 mm	1	**WH405495F**	965 433 793
Prise de passage HMS 14dB	32 mm	1	**WH405496E**	935 446 793
Prise de passage HMS 14dB avec plaque de fixation	32 mm	1	**WH405496F**	965 443 793
Prise de passage HMS 19dB	32 mm	1	**WH405497E**	935 456 793
Prise de passage HMS 19dB avec plaque de fixation	32 mm	1	**WH405497F**	965 453 793

WH765302Z

Résistance terminale 75 Ω				
Résistance terminale 75 Ω		1	**WH765302Z**	965 369 098

origin

Sets de montage HMS pour 2 x ou 4x RJ45

Matière:
- Set de recouvrement en duroplast, sans halogène, antibactérien et résistant aux rayons UV et aux rayures
- Appareil en thermoplast
- pour alésage diamètre 58 mm

Indice de protection:
IP20

Désignation		Couleur	A encastrer complet 92 x 92 mm **N° de réf.**	N° ELDAS®	A encastrer pour combinaisons Ø 58 mm **N° de réf.**	N° ELDAS®	A encastrer mécanisme avec face 77 x 77 mm **N° de réf.**	N° ELDAS®
Set de montage pour inserts HMS, max. 2x RJ45			**WH45300400C**	877 510 003	**WH45300400A**	877 516 003	**WH45300400B**	877 513 003
			WH45300405C	877 510 053	**WH45300400A**	877 516 053	**WH45300400B**	877 513 053
Set de montage pour inserts HMS, max. 4x RJ45			**WH45300300C**	877 500 003	**WH45300300A**	877 506 003	**WH45300300B**	877 503 003
			WH45300305C	877 500 053	**WH45300300A**	877 506 053	**WH45300300B**	877 503 053

Plaques de fixation, plaques de recouvrement et boîtiers pour système modulaire et combinaisons ▶ Page 451

Compatibilité avec inserts Keystone ▶ Page 596

Couleurs et codes:
blanc, RAL 9016: 00
noir, RAL 9005: 05
Couleurs proche RAL.

▶ Page 596

Apparent
boîtier
88 x 88 x 53mm

N° de réf.	N° ELDAS®
WH45300400Q	877 511 003
WH45300405Q	877 511 053

WH45300300Q	877 501 003
WH45300305Q	877 501 053

▶ Page 596

WH45300400H

Désignation	Profondeur	Emb.	**N° de réf.**	N° ELDAS®
Système modulaire - composants, face				
- Set de montage pour inserts HMS, max. 2x RJ45				
Face HMS pour 2 modules, blanc	32 mm	1	**WH45300400H**	877 517 003
Face HMS pour 2 modules, noir	32 mm	1	**WH45300405H**	877 517 053

WH45300300H

Système modulaire - composants, face				
- Set de montage pour inserts HMS, max. 4x RJ45				
Face HMS pour 4 modules, blanc	32 mm	1	**WH45300300H**	877 507 003
Face HMS pour 4 modules, noir	32 mm	1	**WH45300305H**	877 507 053

origin

▶ Page 596


WH403004E

Désignation	Profondeur	Emb.	**N° de réf.**	N° ELDAS®
Système modulaire - composants, mécanisme				
Set de montage pour max. 2 inserts HMS	12 mm	1	**WH403004E**	377 984 793
Set de montage pour max. 2 inserts HMS avec plaque de fixation	12 mm	1	**WH403004F**	377 982 793


WH403003E

Système modulaire - composants, mécanisme				
Set de montage pour max. 4 inserts HMS	12 mm	1	**WH403003E**	377 994 793
Set de montage pour max. 4 inserts HMS avec plaque de fixation	12 mm	1	**WH403003F**	377 992 793

Module de base HMS:
- Découpes pour 12 inserts RJ45 Cat. 5e, Cat. 6 et Cat. 6A au max.
- Pour inserts non blindés et blindés
- Découpe pour module TV ou SAT optionnel
- Vis pour fixation sur la plaque perforée incluses

Module complémentaire HMS:
- Découpes pour 10 inserts RJ45 Cat. 5e, Cat. 6 et Cat. 6A au max.
- Pour inserts non blindés et blindés
- Vis pour fixation sur la plaque perforée incluses

Accessoires:
- Vis crantée 4.2x9.5 mm (set à 50 pc)

Indice de protection:
IP20

Montage:
- sur plaque perforée

▶ Page 596

origin

	Désignation	Emb.	**N° de réf.**	N° ELDAS®
 WH74300503Z	**HMS module de base light** - découpe pour 8 modules RJ45 - avec découpe pour 2 FLF grdI ou 1 FLF gr.II HMS module de base light	1	**WH74300503Z**	377 987 033
 WH74300303Z	**HMS module de base sans DSL** - découpe pour 16 modules RJ45 et pour R-TV HMS module de base sans DSL	1	**WH74300303Z**	377 986 033
WH74300203Z	**Module complémentaire HMS** - découpes pour 10 inserts RJ45 Module complémentaire HMS	1	**WH74300203Z**	377 996 033
 WH74300603Z	**HMS module d'éxtension light** - découpe pour 6 modules RJ45 - découpe pour 1 FLF grd.I HMS module d'éxtension light	1	**WH74300603Z**	377 986 033
WH74990103Z	**Couvercle HMS** - pour module de base et complémentaire Couvercle HMS	1	**WH74990103Z**	377 997 033
WH76991073Z	**Vis crantée** Vis crantée (set à 50 pc)	1	**WH76991073Z**	162 080 805

HMS Fiber Kit FO :
Kit de la prise OTO à la prise murale avec câble de rallonge (diamètre < 5 mm), fil d'insertion, adaptateur Keystone hybride CLIK/APC-LC/APC et dispositif de gestion des câbles.

▶ Page 596

WH74360100Z

WH76360100Z

WH70360100Z

WH70360200Z

Désignation	Emb.	**N° de réf.**	N° ELDAS®
HMS Fiber Kit FO			
HMS Fiber Kit FO 5 m	1	**WH74360100Z**	966 731 643
HMS Fiber Kit FO 7,5 m	1	**WH74360200Z**	966 731 653
HMS Fiber Kit FO 10 m	1	**WH74360300Z**	966 731 663
HMS Fiber Kit FO 12,5 m	1	**WH74360400Z**	966 731 673
HMS Fiber Kit FO 15 m	1	**WH74360500Z**	966 731 683
HMS Fiber Kit FO 20 m	1	**WH74360600Z**	966 731 743
HMS Fiber Kit FO 30 m	1	**WH74360700Z**	966 731 753
HMS Fiber Kit FO 50 m	1	**WH74360800Z**	966 731 763
HMS Dispositif de gestion des câbles			
- pour le rangement de surlongueurs de câbles dans le coffret - montage sur plaque perforée ou sur support de module			
Dispositif de gestion des câbles	1	**WH76360100Z**	966 731 923
HMS Fiber adaptateur Keystone			
Adaptateur Keystone LC/APC Duplex	1	**WH70360100Z**	966 730 653
HMS Fiber adaptateur Keystone			
Adaptateur Keystone E2000/APC Simplex	1	**WH70360200Z**	966 730 663

origin

	Désignation	Emb.	N° de réf.	N° ELDAS®
WH74410180Z	**Champ de distribution HMS** - pour 16 modules, 1HE - collier de câblage et matériel de fixation inclus			
	Champ de distribution HMS pour 16 modules	1	**WH74410180Z**	966 731 583
WH74410280Z	**Champ de distribution HMS** - pour 24 modules, 1HE - collier de câblage et matériel de fixation inclus			
	Champ de distribution HMS pour 24 modules	1	**WH74410280Z**	966 731 593
WH74950280Z	**Panneau guide-câbles HMS** - avec 4 étriers, 1HE - matériel de fixation inclus			
	Panneau guide-câbles HMS avec 4 étriers	1	**WH74950280Z**	966 730 883
WH74410480Z	**Champ de distribution HMS** - pour 6 appareils FLF gr. I, 1HE - collier de câblage et matériel de fi xation inclus			
	Champ de distribution HMS pour 6 appareils FLF gr. II,	1	**WH74410480Z**	966 731 803
WH74410580Z	**Champ de distribution HMS** - pour 5 appareils FLF gr. II, 2HE - matériel de fixation inclus			
	Champ de distribution HMS pour 5 appareils FLF gr. II,	1	**WH74410580Z**	966 731 903
WH74101280Z	**Cache HMS, 1 HE** - matériel de fixation inclus			
	Cache HMS, 1HE	1	**WH74101280Z**	966 731 293
WH74101380Z	**Cache HMS, 2 HE** - matériel de fixation inclus			
	Cache HMS, 2HE	1	**WH74101380Z**	966 731 393
WH70311000Z	**Panneau HMS-Voice 25 ports**			
	Panneau HMS-Voice 25 ports, équipé	1	**WH70311000Z**	966 730 603
WH70311100Z	**Panneau HMS-Voice 50 ports**			
	Panneau HMS-Voice 50 ports, équipé	1	**WH70311100Z**	966 730 613
WH70311300Z	**Panneau HMS-Voice 10 ports**			
	Panneau HMS-Voice 10 ports, tiroir	1	**WH70311300Z**	966 730 623

origin

	Désignation	Emb.	N° de réf.	N° ELDAS®
WH74361000Z	**Panneau FO 19" pour SC D**			
	HMS Fiber Panneau FO SC D	1	**WH74361000Z**	966 731 773
WH74361100Z	**Panneau FO 19" pour LC S / SC S / E2000**			
	HMS Fiber Panneau FO LC S / SC S / E2000	1	**WH74361100Z**	966 731 783
WH70360300Z	**HMS Fiber Jonction**			
	Jonction LC/LC D Multimode OM2	1	**WH70360300Z**	966 730 673
WH70360400Z	**HMS Fiber Jonction**			
	Jonction LC/LC D Multimode OM3	1	**WH70360400Z**	966 730 683
WH70360500Z	**HMS Fiber Jonction**			
	Jonction LC/LC D Multimode OM4	1	**WH70360500Z**	966 730 693
WH70360600Z	**HMS Fiber Jonction**			
	Jonction E2000 APC SM	1	**WH70360600Z**	966 730 153
WH70360700Z	**HMS Fiber Jonction**			
	Jonction SC/SC Duplex Multimode	1	**WH70360700Z**	966 730 103
WH75360200Z	**HMS Fiber Câble de connexion**			
	LWL-Câble de connexion LC/APC verde - LC/PC bleu, G.657.A2, Simplex			
	HMS Câble de connexion FO 3 m	1	**WH75360200Z**	966 731 843
	HMS Câble de connexion FO 5 m	1	**WH75360300Z**	966 731 853
	HMS Câble de connexion FO 7,5 m	1	**WH75360400Z**	966 731 863
	HMS Câble de connexion FO 10 m	1	**WH75360500Z**	966 731 873
	HMS Câble de connexion FO 15 m	1	**WH75360600Z**	966 731 883
	HMS Câble de connexion FO 20 m	1	**WH75360700Z**	966 731 893

origin

Sur ces pages, vous trouverez un résumé produits des composants passifs pour le câblage structuré dans l'armoire média selon DIN EN 50173-4.

Insert HMS RJ45:
- Blindage et décharge de traction combinés
- Identification claire des raccordements (EIA/TIA 568 A/B)
- Cat. 5e, Cat. 6 et Cat. 6A
- Module Keystone
- Contacts autodénudants
- Connecteur RJ45
- Raccordement: fil rigide AWG 23-25, fil souple septuple AWG 24-26

▶ Page 596

origin

WH70290300Z

WH70290200Z

WH70310200Z

WH70300200Z

WH70310300Z

WH70300300Z

WH76410200Z

Désignation	Emb.	**N° de réf.**	N° ELDAS®
Insert HMS RJ45 Cat. 5e UTP			
- Cat. 5e UTP, non blindé			
Insert HMS RJ45 Cat. 5e UTP	1	**WH70290300Z**	977 731 003
Insert HMS RJ45 Cat. 5e UTP (Set à 100 pièces)	1	**WH70295300Z**	977 731 103
Insert HMS RJ45 Cat. 5e STP			
- Cat. 5e STP, blindé			
Insert HMS RJ45 Cat. 5e STP	1	**WH70290200Z**	977 701 003
Insert HMS RJ45 Cat. 5e STP (Set à 100 pièces)	1	**WH70295200Z**	977 701 103
Insert HMS RJ45 Cat. 6 UTP			
- Cat. 6 UTP, non blindé			
Insert HMS RJ45 Cat. 6 UTP	1	**WH70310200Z**	977 731 013
Insert HMS RJ45 Cat. 6 UTP (Set à 100 pièces)	1	**WH70315200Z**	977 731 113
Insert HMS RJ45 Cat. 6 STP			
- Cat. 6 STP, blindé			
Insert HMS RJ45 Cat. 6 STP	1	**WH70300200Z**	977 701 013
Insert HMS RJ45 Cat. 6 STP (Set à 100 pièces)	1	**WH70305200Z**	977 701 113
Insert HMS RJ45 Cat. 6A UTP			
- Cat. 6A STP, blindé			
Insert HMS RJ45 Cat. 6A UTP	1	**WH70310300Z**	977 732 013
Insert HMS RJ45 Cat. 6A UTP (Set à 100 pièces)	1	**WH70315300Z**	977 732 113
Insert HMS RJ45 Cat. 6A STP			
- Cat. 6A STP, blindé			
Insert HMS RJ45 Cat. 6A STP	1	**WH70300300Z**	977 701 023
Insert HMSRJ45 Cat. 6A STP (Set à 100 pièces)	1	**WH70305300Z**	977 701 123
Cache pour HMS			
Cache pour HMS, blanc	1	**WH76410200Z**	377 990 003
Cache pour HMS, noir	1	**WH76410205Z**	966 731 933
Cache pour HMS (Set à 100 pièces), blanc	1	**WH76415200Z**	377 990 103
Cache pour HMS (Set à 100 pièces), noir	1	**WH76415205Z**	966 731 943

Insert prise radio-TV :
- Prise CATV, largeur de bande 5 à 1002 MHz (large bande)
- Variantes d'affaiblissement : 4/10/11/14/19/23 dB
- Prise terminale avec résistance intégrée pour un montage rapide

Insert prise de données radio-TV :
- Prise CATV, largeur de bande 5 à 1002 MHz (large bande)
- Voie de retour 5 – 65 MHz
- Variantes d'affaiblissement : 4/10/11/14/19/23 dB
- Prise avec résistance intégrée pour un montage rapide

▶ Page 596

WH76420505Z

Outil pour inserts RJ45

- pour presser les inserts RJ45

Désignation	Emb.	**N° de réf.**	N° ELDAS®
Outil pour inserts RJ45	1	**WH76420505Z**	983 223 009

WH405485Z

Inserts prise radio-TV

- pour module de base
- large bande TV/radio
- 2x IEC
- jusqu'à 2 GHz

Prise à tronçon de ligne AM04 4dB	10	**WH405485Z**	965 214 793
Prise terminale AM10 10.5dB avec résistance 75 Ω	10	**WH405486Z**	965 224 793
Prise de passage AM11 11dB	10	**WH405487Z**	965 234 793
Prise de passage AM15 14dB	10	**WH405488Z**	965 244 793
Prise de passage AM19 19dB	10	**WH405489Z**	965 254 793
Prise de passage AM23 23dB	10	**WH405490Z**	965 264 793

WH405436Z

Inserts prise de données radio-TV

- pour module de base
- large bande TV/radio
- 2x IEC / 1x MiniDat
- jusqu'à 2 GHz
- voie de retour 5 – 65 MHz

Prise à tronçon de ligne AMD04 4dB	10	**WH405436Z**	935 280 713
Prise terminale AMD10 10.5dB avec résistance 75 Ω	10	**WH405437Z**	935 287 713
Prise de passage AMD11 11dB	10	**WH405438Z**	935 281 713
Prise de passage AMD15 14dB	10	**WH405439Z**	935 282 713
Prise de passage AMD19 19dB	10	**WH405440Z**	935 283 713

origin

origin

	Désignation	Emb.	N° de réf.	N° ELDAS®
WH70530100Z	**Répartiteur TV**			
	2 sorties	1	**WH70530100Z**	966 800 103
WH70530200Z	**Répartiteur TV**			
	3 sorties	1	**WH70530200Z**	966 800 203
WH70530300Z	**Répartiteur TV**			
	4 sorties	1	**WH70530300Z**	966 800 303
WH70530400Z	**Répartiteur TV**			
	6 sorties	1	**WH70530400Z**	966 800 403
WH70530500Z	**Répartiteur TV**			
	8 sorties	1	**WH70530500Z**	966 800 603
WH70530600Z	**Dérivateur TV**			
	1 sorties	1	**WH70530600Z**	966 800 703
WH70531000Z	**Connecteur F**			
	Connecteur F Cablecom	1	**WH70531000Z**	966 801 103
WH70531100Z	**Connecteur F**			
	Connecteur F à compression	1	**WH70531100Z**	966 801 203
WH76530300Z	**Résistance terminale F**			
	75 ohms	1	**WH76530300Z**	966 801 303

Câbles Patch Y HMS :
- Se prêtent au "cable sharing", pour combiner divers services, tels que réseau-téléphone ou 2x réseau sur un câble de données 8 pôles

Câbles Patch HMS :
- U/UTP Cat. 6/E, 250MHz, 4x2x0,20 mm², conducteur intérieur fil de cuivre souple (AWG 24), câblage par paires, gaine et douille anticoude en gris, vert ou bleu, sans halogène, connecteur RJ45 des deux côtés
- Disponibles en plusieurs longueurs

Accessoires :
- Support de montage pour appareils multimédias

▶ Page 596

	Désignation	Emb.	**N° de réf.**	N° ELDAS®
VZ02MM	**Support pour appareils multimédias** - pour montage sur plaque perforée			
	Support pour appareils multimédias	1	**VZ02MM**	822 990 914
WH75401303Z	**Câbles Patch Y TEL/LAN** - pour cable sharing			
	Câbles Patch Y TEL/LAN 0,5 m	10	**WH75401303Z**	101 349 409
	Câbles Patch Y TEL/LAN 1,0 m	10	**WH75401403Z**	101 349 419
WH75400903Z	**Câbles Patch Y LAN/LAN** - pour cable sharing			
	Câbles Patch Y LAN/LAN 1,0 m	10	**WH75401003Z**	101 349 319
WH75401603Z	**Câbles Patch HMS RJ45 U/UTP** - catégorie 6 U/UTP - douille anticoude courte			
	Câbles Patch Cat. 6 RJ45, 0,5 m, gris	10	**WH75401603Z**	101 347 109
	Câbles Patch Cat. 6 RJ45, 1,0 m, gris	10	**WH75401703Z**	101 347 209
	Câbles Patch Cat. 6 RJ45, 2,0 m, gris	10	**WH75401803Z**	101 347 309
	Câbles Patch Cat. 6 RJ45, 5,0 m, gris	10	**WH75401903Z**	101 347 309
	Câbles Patch Cat. 6 RJ45, 10,0 m, gris	10	**WH75402503Z**	101 347 609
WH75401612Z	**Câbles Patch HMS RJ45 U/UTP** - catégorie 6 U/UTP - douille anticoude courte			
	Câbles Patch Cat. 6 RJ45, 0,5 m, vert	10	**WH75401612Z**	101 347 119
	Câbles Patch Cat. 6 RJ45, 1,0 m, vert	10	**WH75401712Z**	101 347 219
	Câbles Patch Cat. 6 RJ45, 2,0 m, vert	10	**WH75401812Z**	101 347 319
	Câbles Patch Cat. 6 RJ45, 5,0 m, vert	10	**WH75401912Z**	101 347 419
	Câbles Patch Cat. 6 RJ45, 10,0 m, vert	10	**WH75402512Z**	101 347 619
WH75401613Z	**Câbles Patch HMS RJ45 U/UTP** - catégorie 6 U/UTP - douille anticoude courte			
	Câbles Patch Cat. 6 RJ45, 0,5 m, bleu	10	**WH75401613Z**	101 347 129
	Câbles Patch Cat. 6 RJ45, 1,0 m, bleu	10	**WH75401713Z**	101 347 229
	Câbles Patch Cat. 6 RJ45, 2,0 m, bleu	10	**WH75401813Z**	101 347 329
	Câbles Patch Cat. 6 RJ45, 5,0 m, bleu	10	**WH75401913Z**	101 347 429
	Câbles Patch Cat. 6 RJ45, 10,0 m, bleu	10	**WH75402513Z**	101 347 629

origin

Câbles Patch HMS :
- S/FTP Cat. 6/E, 250MHz, 4x2x0,10 mm², conducteur intérieur fil de cuivre souple (AWG 27), câblage par paires, gaine et douille anticoude en gris, vert ou bleu, sans halogène, connecteur RJ45 des deux côtés
- Disponibles en plusieurs longueurs

▶ Page 596

origin

WH75400403Z

Câbles Patch HMS RJ45 S/FTP

- catégorie 6 S/FTP
- douille anticoude courte

Désignation	Emb.	**N° de réf.**	N° ELDAS®
Câbles Patch Cat. 6 RJ45, 0,5 m, gris	10	**WH75400403Z**	101 346 109
Câbles Patch Cat. 6 RJ45, 1,0 m, gris	10	**WH75400503Z**	101 346 209
Câbles Patch Cat. 6 RJ45, 2,0 m, gris	10	**WH75400603Z**	101 346 309
Câbles Patch Cat. 6 RJ45, 5,0 m, gris	10	**WH75400703Z**	101 346 409
Câbles Patch Cat. 6 RJ45, 10,0 m, gris	10	**WH75400803Z**	101 346 509

WH75400412Z

Câbles Patch HMS RJ45 S/FTP

- catégorie 6 S/FTP
- douille anticoude courte

Câbles Patch Cat. 6 RJ45, 0,5 m, vert	10	**WH75400412Z**	101 346 119
Câbles Patch Cat. 6 RJ45, 1,0 m, vert	10	**WH75400512Z**	101 346 219
Câbles Patch Cat. 6 RJ45, 2,0 m, vert	10	**WH75400612Z**	101 346 319
Câbles Patch Cat. 6 RJ45, 5,0 m, vert	10	**WH75400712Z**	101 346 419
Câbles Patch Cat. 6 RJ45, 10,0 m, vert	10	**WH75400812Z**	101 346 519

WH75400413Z

Câbles Patch HMS RJ45 S/FTP

- catégorie 6 S/FTP
- douille anticoude courte

Câbles Patch Cat. 6 RJ45, 0,5 m, bleu	10	**WH75400413Z**	101 346 129
Câbles Patch Cat. 6 RJ45, 1,0 m, bleu	10	**WH75400513Z**	101 346 229
Câbles Patch Cat. 6 RJ45, 2,0 m, bleu	10	**WH75400613Z**	101 346 329
Câbles Patch Cat. 6 RJ45, 5,0 m, bleu	10	**WH75400713Z**	101 346 429
Câbles Patch Cat. 6 RJ45, 10,0 m, bleu	10	**WH75400813Z**	101 346 529

Câbles Patch HMS :
- S/STP Cat. 6A/EA, 500MHz, 4x2x0,14 mm², conducteur intérieur fil de cuivre souple (AWG 26), câblage par paires, gaine et douille anticoude en gris, vert ou bleu, sans halogène, connecteur RJ45 des deux côtés
- Disponibles en plusieurs longueurs

▶ Page 596

WH75402303Z

Câbles Patch HMS RJ45 S/STP

- catégorie 6A S/STP
- douille anticoude courte

Désignation	Emb.	**N° de réf.**	N° ELDAS®
Câbles Patch Cat. 6 RJ45, 0,5 m, gris	10	**WH75402303Z**	101 345 109
Câbles Patch Cat. 6 RJ45, 1,0 m, gris	10	**WH75402203Z**	101 345 209
Câbles Patch Cat. 6 RJ45, 2,0 m, gris	10	**WH75402103Z**	101 345 309
Câbles Patch Cat. 6 RJ45, 5,0 m, gris	10	**WH75402403Z**	101 345 409
Câbles Patch Cat. 6 RJ45, 10,0 m, gris	10	**WH75402603Z**	101 345 509

WH75402312Z

Câbles Patch HMS RJ45 S/STP

- catégorie 6A S/STP
- douille anticoude courte

Câbles Patch Cat. 6 RJ45, 0,5 m, vert	10	**WH75402312Z**	101 345 119
Câbles Patch Cat. 6 RJ45, 1,0 m, vert	10	**WH75402212Z**	101 345 219
Câbles Patch Cat. 6 RJ45, 2,0 m, vert	10	**WH75402112Z**	101 345 319
Câbles Patch Cat. 6 RJ45, 5,0 m, vert	10	**WH75402412Z**	101 345 419
Câbles Patch Cat. 6 RJ45, 10,0 m, vert	10	**WH75402612Z**	101 345 519

WH75402313Z

Câbles Patch HMS RJ45 S/STP

- catégorie 6A S/STP
- douille anticoude courte

Câbles Patch Cat. 6 RJ45, 0,5 m, bleu	10	**WH75402313Z**	101 345 129
Câbles Patch Cat. 6 RJ45, 1,0 m, bleu	10	**WH75402213Z**	101 345 229
Câbles Patch Cat. 6 RJ45, 2,0 m, bleu	10	**WH75402113Z**	101 345 329
Câbles Patch Cat. 6 RJ45, 5,0 m, bleu	10	**WH75402413Z**	101 345 429
Câbles Patch Cat. 6 RJ45, 10,0 m, bleu	10	**WH75402613Z**	101 345 529

origin

Matière:
- Set de recouvrement en duroplast, sans halogène, antibactérien et résistant aux rayons UV et aux rayures
- Appareil en thermoplast
- pour alésage diamètre 58 mm

Raccordement:
bornes à sertir

Indice de protection:
IP20

- sortie en biais pour un module multimédias et porte-étiquette 42x9 mm

Désignation	Couleur	**A encastrer** complet 92 x 92 mm **N° de réf.**	N° ELDAS®	**A encastrer** pour combinaisons Ø 58 mm **N° de réf.**	N° ELDAS®	**A encastrer** mécanisme avec face 77 x 77 mm **N° de réf.**	N° ELDAS®
1x media RJ45 Cat. 6, non blindé **WH70310200Z** / 977 731 013		**WH45290100C**	877 130 003	**WH45290100A**	877 136 003	**WH45290100B**	877 133 003
		WH45290105C	877 130 053	**WH45290105A**	877 136 053	**WH45290105B**	877 133 053
2x media RJ45 Cat. 6, non blindé **2x WH70310200Z** / 977 731 013		**WH45290200C**	877 140 003	**WH45290200A**	877 146 003	**WH45290200B**	877 143 003
		WH45290205C	877 140 053	**WH45290205A**	877 146 053	**WH45290205B**	877 143 053
1x media RJ45 Cat. 6, blindé **WH70300200Z** / 977 701 013		**WH45300100C**	877 150 003	**WH45300100A**	877 156 003	**WH45300100B**	877 153 003
		WH45300105C	877 150 053	**WH45300105A**	877 156 053	**WH45300105B**	877 153 053
2x media RJ45 Cat. 6, blindé **2x WH70300200Z** / 977 701 013		**WH45300200C**	877 160 003	**WH45300200A**	877 166 003	**WH45300200B**	877 163 003
		WH45300205C	877 160 053	**WH45300205A**	877 156 053	**WH45300205B**	877 163 053

Plaques de fixation, plaques de recouvrement et boîtiers pour système modulaire et combinaisons ▶ Page 451

Modules multimédias ▶ Page 448

Couleurs et codes:
blanc, RAL 9016: 00
noir, RAL 9005: 05
Couleurs proche RAL.

▶ Page 596

Apparent
boîtier
88 x 88 x 53mm

N° de réf.	N° ELDAS®
WH45290100Q	877 131 003
WH45290105Q	877 131 053
WH45290200Q	877 141 003
WH45290205Q	877 141 053
WH45300100Q	877 151 003
WH45300105Q	877 151 053
WH45300200Q	877 161 003
WH45300205Q	877 161 053

Set de montage pour Keystone et modules multimédias

Matière:
- Set de recouvrement en duroplast, sans halogène, antibactérien et résistant aux rayons UV et aux rayures
- Appareil en thermoplast
- pour alésage diamètre 58 mm

Raccordement:
bornes à sertir

Indice de protection:
IP20

- sortie en biais pour un module multimédias et porte-étiquette 42x9 mm

Désignation	Couleur	A encastrer complet 92 x 92 mm N° de réf.	N° ELDAS®	A encastrer pour combinaisons Ø 58 mm N° de réf.	N° ELDAS®	A encastrer mécanisme avec face 77 x 77 mm N° de réf.	N° ELDAS®
Set de montage pour modul e multimédia (M3),		**WH45141000C**	877 120 003	**WH45141000A**	877 126 003	**WH45141000B**	877 123 003
		WH45141005C	877 120 053	**WH45141005A**	877 126 053	**WH45141005B**	877 123 053
Set de montage pour Keystone pour 2x RJ45, 1 x plaque fermeture incluse		**WH45410100C**	877 520 003	**WH45410100A**	877 526 003	**WH45410100B**	877 523 003
		WH45410105C	877 520 053	**WH45410105A**	877 526 053	**WH45410105B**	877 523 053

Plaques de fixation, plaques de recouvrement et boîtiers pour système modulaire et combinaisons ▶ Page 451

Modules multimédias ▶ Page 448

Couleurs et codes:
blanc, RAL 9016: 00
noir, RAL 9005: 05
Couleurs proche RAL.

▶ Page 596

Apparent
boîtier
80 x 80 x 54 mm

N° de réf.	N° ELDAS®
WH45141000Q	877 531 003
WH45141005Q	877 531 053
WH45410100Q	877 521 003
WH45410105Q	877 521 053

▶ Page 596

WH45410100H

Désignation	Profondeur	Emb.	**N° de réf.**	N° ELDAS®
Système modulaire - composants, face				
- media Steckdosen Front, mit Multimedia Modulträger für Keystone-Module				
Face pour 2 modules Keystone, blanc	12 mm	1	**WH45410100H**	877 527 003
Face pour 2 modules Keystone, noir	12 mm	1	**WH45410105H**	877 527 053

WH45141000H

Système modulaire - composants, face				
- set de recouvrement				
Face pour support de modules multimédia blanc	12 mm	1	**WH45141000H**	877 536 003
Face pour support de modules multimédia noir	12 mm	1	**WH45141005H**	877 536 053

▶ Page 596

	Désignation	Emb.	**N° de réf.**	N° ELDAS®
WH70310200Z	**Système modulaire - composants**, mécanisme - avec bornes à sertir			
	1x média RJ45 Cat. 6, non blindé	1	**WH70310200Z**	977 731 013
WH70300200Z	**Système modulaire - composants**, mécanisme - avec bornes à sertir			
	1x média RJ45 Cat. 6, blindé	1	**WH70300200Z**	977 701 013
WH40950382Z	**Cadre intermédiaire** - Fixation 2 points pour 2 x M3, - aluminium, avec vis, Ø 61 mm			
	Cadre intermédiaire	1	**WH40950382Z**	378 990 003

Matière:
- thermoplast sans halogène

Indice de protection:
IP20

Couleurs et codes:
blanc, RAL 9016: 00
noir, RAL 9005: 05
Couleurs proche RAL.

▶ Page 596

origin

	Désignation	Emb.	N° de réf.	N° ELDAS®
 WH72410200Z	**Modules multimédias pour câblage universel de communication (CUC)** - pour 2x RJ45 inserts Keystone - avec 1x cache			
	Modules multimédias pour CUC, blanc	1	**WH72410200Z**	866 733 003
	Modules multimédias pour CUC, noir	1	**WH72410205Z**	866 733 953
WH72220100Z	**Modules multimédias pour câblage universel de communication (CUC)** - avec 1x cache - avec plaque de support - pour 2x RJ45 R&M			
	Modules multimédias pour CUC, blanc	1	**WH72220100Z**	866 730 003
	Modules multimédias pour CUC, noir	1	**WH72220105Z**	866 730 953
WH72360500Z	**Modules multimédias pour fibre optique (FO)** - pour 2x ST			
	Modules multimédias pour FO, blanc	1	**WH72360500Z**	866 734 003
	Modules multimédias pour FO, noir	1	**WH72360505Z**	866 734 953
WH72360100Z	**Modules multimédias pour fibre optique (FO)** - pour 2x SC			
	Modules multimédias pour FO, blanc	1	**WH72360100Z**	866 735 003
	Modules multimédias pour FO, noir	1	**WH72360105Z**	866 735 953
WH72360400Z	**Modules multimédias pour fibre optique (FO)** - pour 1x SC Duplex			
	Modules multimédias pour FO, blanc	1	**WH72360400Z**	866 710 003
	Modules multimédias pour FO, noir	1	**WH72360405Z**	866 710 953

Désignation	Emb.	**N° de réf.**	N° ELDAS®

WH72360300Z

Modules multimédias pour fibre optique (FO)

- pour 2x SC Duplex

Modules multimédias pour FO, blanc	1	**WH72360300Z**	866 736 003
Modules multimédias pour FO, noir	1	**WH72360305Z**	866 736 953

WH72360200Z

Modules multimédias pour fibre optique (FO)

- pour 2x SC, 2x LC

Modules multimédias pour FO, blanc	1	**WH72360200Z**	866 709 003
Modules multimédias pour FO, noir	1	**WH72360205Z**	866 709 953

WH72361200Z

Modules multimédias pour fibre optique (FO)

-pour 2x E2000
simplex

Modules multimédias pour FO, blanc	1	**WH72361200Z**	866 737 003
Modules multimédias pour FO, noir	1	**WH72361205Z**	866 737 953

origin



WH72531800Z

WH72531700Z

Désignation	Emb.	**N° de réf.**	N° ELDAS®
Modules multimédias (M3) pour données, audio, vidéo - équipés de connecteur(s) à enficher et à visser - avec 2x borne haut-parleur rougN° ELDAS® ire			
Modules multimédias (M3) pour données, audio, vidéo, blanc	1	**WH72531800Z**	866 749 003
Modules multimédias (M3) pour données, audio, vidéo, noir	1	**WH72531805Z**	866 749 953
Modules multimédias (M3) pour données, audio, vidéo - équipés de connecteur(s) à enficher et à visser - avec 4x borne haut-parleur rougN° ELDAS® ir			
Modules multimédias (M3) pour données, audio, vidéo, blanc	1	**WH72531700Z**	866 739 003
Modules multimédias (M3) pour données, audio, vidéo, noir	1	**WH72531705Z**	866 739 953

origin

- 2 points de fixation avec entraxe 52mm pour appareillage standard
- 3 points de fixation pour prises triples

▶ Page 596

WH10952182Z
WH10950182Z

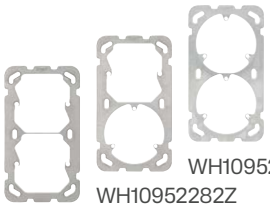
WH10952682Z
WH10952282Z
WH10950282Z

WH10950382Z

WH10952382Z


WH10954482Z

WH10955482Z

WH10950882Z

WH10951782Z


WH10951682Z

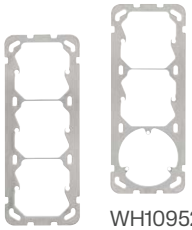
WH10952482Z
WH10950482Z

WH10950582Z

WH10952582Z


WH10954382Z

Désignation	Emb.	**N° de réf.**	N° ELDAS®
Plaques de fixation pour appareils à encastrer 77 x 77 mm			
Plaque de fixation 1 x 52 mm	1	**WH10950182Z**	376 163 003
Plaque de fixation 3 points	1	**WH10952182Z**	376 155 003
Plaques de fixation pour appareils à encastrer 137 x 77 mm			
Plaque de fixation 1 x 52 mm	1	**WH10950282Z**	376 223 003
Plaque de fixation 1 x 52 mm & 3 points	1	**WH10952282Z**	376 235 003
Plaque de fixation 2 x 3 points	1	**WH10952682Z**	376 281 003
Plaques de fixation pour appareils à encastrer 77 x 137 mm			
Plaque de fixation 2 x 52 mm	1	**WH10950382Z**	376 223 103
Plaque de fixation 1 x 52 mm & 3 points	1	**WH10952382Z**	376 223 203
Plaque de fixation 2 x 3 points	1	**WH10954482Z**	376 223 403
Plaque de fixation 3 points & 52 mm	1	**WH10955482Z**	376 223 503
Plaques de fixation pour appareils à encastrer 137 x 137 mm			
Plaque de fixation 4 x 52 mm	1	**WH10950882Z**	376 601 003
Plaque de fixation 3 x 52 mm & 3 points	1	**WH10951782Z**	376 601 103
Plaque de fixation 2 x 52 mm & 2 x 3 points	1	**WH10951682Z**	376 601 203
Plaques de fixation pour appareils à encastrer 197 x 77 mm			
Plaque de fixation 3 x 52 mm	1	**WH10950482Z**	376 301 003
Plaque de fixation 2 x 52 mm & 3 points	1	**WH10952482Z**	376 319 003
Plaques de fixation pour appareils à encastrer 77 x 197 mm			
Plaque de fixation 3 x 52 mm	1	**WH10950582Z**	376 301 103
Plaque de fixation 2 x 52 mm & 3 points	1	**WH10952582Z**	376 223 303
Plaque de fixation 3 points & 52 mm & 3 points	1	**WH10954382Z**	376 337 003
Plaque de fixation 3 points & 2 x 52 mm	1	**WH10954682Z**	376 223 803
Plaque de fixation 2 x 3 points & 52 mm	1	**WH10955582Z**	376 223 703
Plaque de fixation 2x 3 points & 52 mm	1	**WH10955682Z**	376 223 603

WH10954682Z


WH10955582Z


WH10955682Z

origin


WH10950982Z WH10957982Z


WH10952082Z

Désignation	Emb.	N° de réf.	N° ELDAS®
Plaques de fixation pour appareils à encastrer 197 x 137 mm			
Plaque de fixation 6 x 52 mm	1	**WH10950982Z**	376 621 003
Plaque de fixation 5 x 52 mm & 3 points	1	**WH10957982Z**	376 621 303
Plaque de fixation 4 x 52 mm & 2 x 3 points	1	**WH10952082Z**	376 621 203


WH10951082Z

Plaques de fixation pour appareils à encastrer 197 x 137 mm			
Plaque de fixation 6 x 52 mm	1	**WH10951082Z**	376 621 103
Plaque de fixation 4 x 52 mm / 3-points / 52 mm	1	**WH10955782Z**	376 661 203


WH10951382Z

Plaques de fixation pour appareils à encastrer 197 x 197 mm			
Plaque de fixation 9 x 52 mm	1	**WH10951382Z**	376 661 003
Plaque de fixation 7 x 52 mm / 3-points / 52 mm	1	**WH10955882Z**	376 661 103

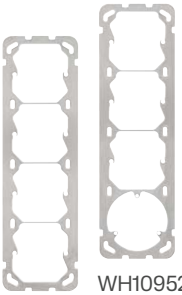
WH10952782Z
WH10950682Z

Plaques de fixation pour appareils à encastrer 257 x 77 mm			
Plaque de fixation 4 x 52 mm	1	**WH10950682Z**	376 331 003
Plaque de fixation 3 x 52 mm & 3 points	1	**WH10952782Z**	376 338 003

WH10950782Z

WH10950782Z

WH10953082Z

Plaques de fixation pour appareils à encastrer 77 x 257 mm			
Plaque de fixation 4 x 52 mm	1	**WH10950782Z**	376 331 103
Plaque de fixation 3 x 52 mm & 3 points	1	**WH10952882Z**	376 437 003
Plaque de fixation 2 x 52 mm & 2 x 3 points	1	**WH10953082Z**	376 437 203

	Désignation	Emb.	N° de réf.	N° ELDAS®
WH10951182Z	**Plaques de fixation pour appareils à encastrer 257 x 137 mm**			
	Plaques de fixation pour appareils à encastrer 8 x 52 mm	1	**WH10951182Z**	376 641 003
WH10951282Z	**Plaques de fixation pour appareils à encastrer 137 x 257 mm**			
	Plaques de fixation pour appareils à encastrer 8 x 52 mm	1	**WH10951282Z**	376 641 103
 WH10951482Z	**Plaques de fixation pour appareils à encastrer 257 x 197 mm**			
	Plaques de fixation pour appareils à encastrer 12 x 52 mm	1	**WH10951482Z**	376 721 003
 WH10951582Z	**Plaques de fixation pour appareils à encastrer 197 x 257 mm**			
	Plaques de fixation pour appareils à encastrer 12 x 52 mm	1	**WH10951582Z**	376 721 103
WH40950382Z	**Cadre intermédiaire** - fixation 2 points pour 2 x M3 - aluminium, avec vis, Ø 61 mm			
	Cadre intermédiaire	1	**WH40950382Z**	378 990 003
WH399600Z	**Autocollant anti-poussière** - Distributeur de 300 pièces			
	Autocollant anti-poussière	1	**WH399600Z**	377 999 903

WH15920200Z

WH11930100Z

WH15930600Z

WH15930700Z

Désignation	Emb.	**N° de réf.**	N° ELDAS®
Plaques de recouvrement Gr. 1x1			
- 92 x 92 mm			
Plaque de recouvrement Gr. 1x1, 1x alésage 58 mm, blanc	1	**WH15920200Z**	374 500 003
Plaque de recouvrement Gr. 1x1, 1x alésage 58 mm, noir	1	**WH15920205Z**	374 500 053
Plaque de recouvrement Gr. 1x1, 1x alésage 58 mm, orange	1	**WH15920206Z**	374 500 063
Plaques de recouvrement Gr. 2x1 / 1x2			
- 152 x 92 mm / 92 x 152 mm			
Plaque de recouvrement Gr. 2x1, 2x alésage 58 mm, blanc	1	**WH15930300Z**	374 500 203
Plaque de recouvrement Gr. 2x1, 2x alésage 58 mm, noir	1	**WH15930305Z**	374 500 253
Plaques de recouvrement Gr. 3x1 / 1x3			
- 212 x 92 mm / 92 x 212 mm			
Plaque de recouvrement Gr. 3x1, 3x alésage 58 mm, blanc	1	**WH15930600Z**	374 500 303
Plaque de recouvrement Gr. 3x1, 3x alésage 58 mm, noir	1	**WH15930605Z**	374 500 353
Plaques de recouvrement Gr. 4x1 / 1x4			
- 272 x 92 mm / 92 x 272 mm			
Plaque de recouvrement Gr. 4x1, 4x alésage 58 mm, blanc	1	**WH15930700Z**	374 500 403
Plaque de recouvrement Gr. 4x1, 4x alésage 58 mm, noir	1	**WH15930700Z**	374 500 453

Désignation	Emb.	**N° de réf.**	N° ELDAS®


WH15931000Z

Plaques de recouvrement Gr. 2x2

- 152 x 152 mm

Plaque de recouvrement Gr. 2x2, 4x alésage 58 mm, blanc	1	**WH15931000Z**	374 500 503
Plaque de recouvrement Gr. 2x2, 4x alésage 58 mm, noir	1	**WH15931005Z**	374 500 553


WH15940100Z

Plaques de recouvrement Gr. 3x2 / 2x3

- 212 x 152 mm / 152 x 212 mm

Plaque de recouvrement Gr. 3x2, 6x alésage 58 mm, blanc	1	**WH15940100Z**	374 500 603
Plaque de recouvrement Gr. 3x2, 6x alésage 58 mm, noir	1	**WH15940105Z**	374 500 653


WH15940300Z

Plaques de recouvrement Gr. 4x2 / 2x4

- 272 x 152 mm / 152 x 272 mm

Plaque de recouvrement Gr. 4x2, 8x alésage 58 mm, blanc	1	**WH15940300Z**	374 500 803
Plaque de recouvrement Gr. 4x2, 8x alésage 58 mm, noir	1	**WH15940305Z**	374 500 853


WH15940500Z

Plaques de recouvrement Gr. 3x3

- 212 x 212 mm

Plaque de recouvrement Gr. 3x3, 9x alésage 58 mm, blanc	1	**WH15940500Z**	374 500 903
Plaque de recouvrement Gr. 3x3, 9x alésage 58 mm, noir	1	**WH15940500Z**	374 500 953

WH15923500Q

Désignation	Hauteur	Emb.	**N° de réf.**	N° ELDAS®
Boîtiers apparents avec cadre de montage				
- Hauteur 53 mm = Hauteur utile 43 mm - Hauteur 63 mm = Hauteur utile 53 mm				
Gr. I, ø 58 mm, blanc	53 mm	1	**WH15923500Q**	282 030 003
Gr. I, ø 58 mm, noir	53 mm	1	**WH15923505Q**	282 030 053
Gr. I, ø 58 mm, orange	53 mm	1	**WH15923506Q**	282 030 063
Gr. I, ø 58 mm, blanc	63 mm	1	**WH15924000Q**	282 040 003
Gr. I, ø 58 mm, noir	63 mm	1	**WH15924005Q**	282 040 053
Gr. I, ø 58 mm, orange	63 mm	1	**WH15924006Q**	282 040 063

WH15931400Q

Boîtiers apparents avec cadre de montage				
- Hauteur 53 mm = Hauteur utile 43 mm				
Gr. 2x1, ø 2 x 58 mm, blanc		1	**WH15931400Q**	282 050 003
Gr. 2x1, ø 2 x 58 mm, noir		1	**WH15931405Q**	282 050 053


WH15910100C


WH15910200C


WH15910700C

Désignation	Emb.	**N° de réf.**	N° ELDAS®
À encastrer, fixation 2 points			
vertical 2x1, 152x92 mm, blanc	1	**WH15910100C**	383 200 103
vertical 2x1, 152x92 mm, noir	1	**WH15910105C**	383 200 153
À encastrer, fixation 2 points			
vertical 3x1, 212x92 mm, blanc	1	**WH15910300C**	383 200 303
vertical 3x1, 212x92 mm, noir	1	**WH15910305C**	383 200 353
À encastrer, fixation 2 points			
vertical 4x1, 272x92 mm, blanc	1	**WH15910300C**	383 200 503
vertical 4x1, 272x92 mm, noir	1	**WH15910305C**	383 200 553
À encastrer, fixation 2 points			
vertical 3x2, 212x152 mm, blanc	1	**WH15910800C**	383 200 803
vertical 3x2, 212x152 mm, noir	1	**WH15910805C**	383 200 853
À encastrer, fixation 2 points			
vertical 4x2, 272x152 mm, blanc	1	**WH15911000C**	383 201 003
vertical 4x2, 272x152 mm, noir	1	**WH15911005C**	383 201 053
À encastrer, fixation 2 points			
horizontal 1x2, 92x152 mm, blanc	1	**WH15910200C**	383 200 203
horizontal 1x2, 92x152 mm, noir	1	**WH15910205C**	383 200 253
À encastrer, fixation 2 points			
horizontal 1x3, 92x212 mm, blanc	1	**WH15910400C**	383 200 403
horizontal 1x3, 92x212 mm, noir	1	**WH15910405C**	383 200 453
À encastrer, fixation 2 points			
horizontal 1x4, 92x272 mm, blanc	1	**WH15910600C**	383 200 603
horizontal 1x4, 92x272 mm, noir	1	**WH15910605C**	383 200 653
À encastrer, fixation 2 points			
horizontal 2x3, 152x212 mm, blanc	1	**WH15910900C**	383 200 903
horizontal 2x3, 152x212 mm, noir	1	**WH15910905C**	383 200 953
À encastrer, fixation 2 points			
horizontal 2x4, 152x272 mm, blanc	1	**WH15911100C**	383 201 103
horizontal 2x4, 152x272 mm, noir	1	**WH15911105C**	383 201 153
À encastrer, fixation 2 points			
carré 2x2, 152x152 mm, blanc	1	**WH15910700C**	383 200 703
carré 2x2, 152x152 mm, noir	1	**WH15910705C**	383 200 753
À encastrer, fixation 2 points			
carré 3x3, 212x212 mm, blanc	1	**WH15911200C**	383 201 203
carré 3x3, 212x212 mm, noir	1	**WH15911205C**	383 201 253

Désignation	Emb.	**N° de réf.**	N° ELDAS®
Apparent, fixation 2 points			
vertical 2x1, 140x80 mm, H=53 mm, blanc	1	**WH15910100Q**	383 202 003
vertical 2x1, 140x80 mm, H=53 mm, noir	1	**WH15910105Q**	383 202 053

WH15910100Q

Apparent, fixation 2 points			
horizontal 2x1, 140x80 mm, H=53 mm, blanc	1	**WH15910200Q**	383 202 103
horizontal 2x1, 140x80 mm, H=53 mm, noir	1	**WH15910205Q**	383 202 153

WH15910200Q

Entraxe 60 mm, comprenant plaque de recouvrement, plaque de fixation et prix de montage.
Les appareils complets pour combinaison (type de montage A) sont présentés séparément de gauche à droite et de haut en bas.

1x1

1x2


1x3

1x4

2x1


2x2


2x3


2x4

3x1

3x2


3x3

4x1

4x2

Matière:
- Set de recouvrement en duroplast, sans halogène, antibactérien et résistant aux rayons UV et aux rayures
- Appareil en thermoplast

Couleurs et codes:
blanc, RAL 9016: 00
noir, RAL 9005: 05
Couleurs proche RAL.

Raccordement:
quickconnect connexion à enfichage
pour conducteurs souples et rigides de 1 à 2,5 mm²

Indice de protection:
IP20

Normes:
SEV certifié et contrôle de fabrication

Désignation 10 A 250 V~ profondeur d'encastrement 35 mm	Couleur	**Apparent** boîtier 60 x60 x 47 mm **N° de réf.**	N° ELDAS®	**Apparent** boîtier 60 x70 x 47 mm **N° de réf.**	N° ELDAS®	**Apparent** boîtier 75 x75 x 47 mm **N° de réf.**	N° ELDAS®
Prise type 13 Apparent 60x60 mm		**WH12580300P**	603 010 503				
		WH12580305P	603 010 553				
		WH12580306P	603 030 563				
Prises 2x type 13 Apparent 60x70 mm				**WH12620300P**	603 030 503		
				WH12620305P	603 030 553		
				WH12620306P	603 030 563		
Prises 2x type 13 1x prise séparée Apparent 60x70 mm				**WH12620700P**	603 031 503		
				WH12620705P	603 031 553		
Prises 3x type 13 Apparent 75x75 mm						**WH12640300P**	603 313 603
						WH12620305P	603 313 653
						WH12620306P	603 313 663
Prises 3x type 13 1x prise séparée Apparent 75x75 mm						**WH12640700P**	603 323 603
						WH12640705P	603 323 653

origin

Matière:
- Set de recouvrement en duroplast, sans halogène, antibactérien et résistant aux rayons UV et aux rayures
- Appareil en thermoplast

Raccordement:
quickconnect connexion à enfichage ou bornes à vis pour conducteurs souples et rigides de 1 à 2,5 mm²

Indice de protection:
IP20

Couleurs et codes:
blanc, RAL 9016: 00
noir, RAL 9005: 05
orange RAL 2004: 06
Couleurs proche RAL.

pour réseaux spéciaux; uniquement type 13 parallèle, sans sécurité enfant.

Normes:
SEV certifié et contrôle de fabrication

Désignation 10 A 250 V~ sans sécurité enfant	Couleur	**Apparent** boîtier 60 x 60 x 47 mm **N° de réf.**	N° ELDAS®	**Apparent** boîtier 60 x 70 x 47 mm **N° de réf.**	N° ELDAS®	**Apparent** boîtier 75 x 75 x 47 mm **N° de réf.**	N° ELDAS®
Prise 1x type 23 profondeur d'encastrement 36 mm ø 43 mm avec bornes enfichables		**WH12585300P**	603 610 503				
		WH12585305P	603 610 553				
		WH12585306P	603 610 563				
Prise double **2x type 23** profondeur d'encastrement 36 mm ø 58 mm avec bornes enfichables				**WH12625300P**	603 423 103		
				WH12625305P	603 423 153		
				WH12625306P	603 423 163		
Prise double type 23 **1x séparée** profondeur d'encastrement 36mm 58mm, avec bornes enfichables				**WH12625700P**	603 425 103		
				WH12625705P	603 425 153		
Prise triple type 23 profondeur d'encastrement 36 mm ø 43 mm, avec bornes enfichables						**WH12645300P**	603 323 103
						WH12645305P	603 323 153
						WH12645306P	603 323 163
Prise triple type 23 **1x séparée** profondeur d'encastrement 36mm 58mm, avec bornes enfichables						**WH12645700P**	603 325 103
						WH12645705P	603 325 153

origin

▶ Page 596

WH11110100G

Désignation	Emb.	**N° de réf.**	N° ELDAS®
Système modulaire - composants, face - Interrupteurs à poussoir/bouton-poussoir non lumineux - complet 86 x 86 mm			
Set Frontal interrupteur/bouton poussoir, blanc	1	**WH11110100G**	377 742 003
Set Frontal interrupteur/bouton poussoir, noir	1	**WH11110105G**	377 742 953

WH11100100G

Système modulaire - composants, face - Interrupteurs à poussoir/bouton-poussoir non lumineux - complet 86 x 86 mm			
Set Frontal interrupteur/bouton poussoir double, blanc	1	**WH11100100G**	377 744 003
Set Frontal interrupteur/bouton poussoir double, noir	1	**WH11100105G**	377 744 953

origin

▶ Page 596

Désignation	Emb.	**N° de réf.**	N° ELDAS®

WH11110200G

Système modulaire - composants, face

- Interrupteurs à poussoir/bouton-poussoir, lumineux
- complet 86 x 86 mm

Set Frontal interrupteur/bouton poussoir lumineux, blanc	1	**WH11110200G**	377 743 003
Set Frontal interrupteur/bouton poussoir lumineux, noir	1	**WH11110205G**	377 743 053

WH11100200G

Système modulaire - composants, face

- Interrupteurs à poussoir/bouton-poussoir, 2x lumineux
- complet 86 x 86 mm

Set Frontal interrupteur/bouton poussoir double 2x lumineux, blanc	1	**WH11100200G**	377 745 003
Set Frontal interrupteur/bouton poussoir double 2x lumineux, noir	1	**WH11100205G**	377 745 053

WH11100300G

Système modulaire - composants, face

- Interrupteurs à poussoir/bouton-poussoir, 1x lumineux
- complet 86 x 86 mm

Set Frontal interrupteur/bouton poussoir double 1x lumineux, blanc	1	**WH11100300G**	377 746 003
Set Frontal interrupteur/bouton poussoir double 1x lumineux, noir	1	**WH11100305G**	377 746 053

origin

▶ Page 596

WH11580300G

WH11622300G

WH11642300G

WH11583300G

WH11623300G

WH11643300G

origin

Désignation	Emb.	**N° de réf.**	N° ELDAS®
Système modulaire - composants, face			
Set frontal T13, blanc	1	**WH11580300G**	377 296 203
Set frontal T13, noir	1	**WH11580305G**	377 296 253
Set frontal T13, orange	1	**WH11580306G**	377 296 263
Set frontal T13, avec sécurité enfant, blanc	1	**WH11580100G**	377 296 003
Set frontal T13, avec sécurité enfant, noir	1	**WH11580105G**	377 296 053
Set frontal T13, avec sécurité enfant, orange	1	**WH11580106G**	demandé
Système modulaire - composants, face			
Set frontal 2x T13, blanc	1	**WH11622300G**	377 696 203
Set frontal 2x T13, noir	1	**WH11622305G**	377 696 253
Set frontal 2x T13, orange	1	**WH11622306G**	377 696 263
Set frontal 2x T13 séparée, blanc	1	**WH11622700G**	377 697 203
Set frontal 2x T13 séparée, noir	1	**WH11622705G**	377 697 253
Set frontal 2x T13 avec sécurité enfant, blanc	1	**WH11622100G**	377 696 003
Set frontal 2x T13 avec sécurité enfant, noir	1	**WH11622105G**	377 696 053
Set frontal 2x T13 séparée avec sécurité enfant, blanc	1	**WH11622500G**	377 697 003
Set frontal 2x T13 séparée avec sécurité enfant, noir	1	**WH11622505G**	377 697 053
Système modulaire - composants, face			
Set frontal 3x T13, blanc	1	**WH11642300G**	377 698 203
Set frontal 3x T13, noir	1	**WH11642305G**	377 698 253
Set frontal 3x T13, orange	1	**WH11642306G**	377 698 263
Set frontal 3x T13 séparée, blanc	1	**WH11642700G**	377 699 203
Set frontal 3x T13 séparée, noir	1	**WH11642705G**	377 699 253
Set frontal 3x T13 avec sécurité enfant, blanc	1	**WH11642100G**	377 698 003
Set frontal 3x T13 avec sécurité enfant, noir	1	**WH11642105G**	377 698 053
Set frontal 3x T13 séparée avec sécurité enfant, blanc	1	**WH11642500G**	377 699 003
Set frontal 3x T13 séparée avec sécurité enfant, noir	1	**WH11642505G**	377 699 053
Système modulaire - composants, face			
Set frontal 1x T13 pour indication d'état, blanc	1	**WH11583300G**	377 296 303
Set frontal 1x T13 pour indication d'état, noir	1	**WH11583305G**	377 296 353
Système modulaire - composants, face			
Set frontal 2x T13 pour indication d'état, blanc	1	**WH11623300G**	377 696 303
Set frontal 2x T13 pour indication d'état, noir	1	**WH11623305G**	377 696 353
Système modulaire - composants, face			
Set frontal 3x T13 pour indication d'état, blanc	1	**WH11643300G**	377 698 303
Set frontal 3x T13 pour indication d'état, noir	1	**WH11643305G**	377 698 353

▶ Page 596

WH11620300G

Système modulaire - composants, face

Désignation	Emb.	N° de réf.	N° ELDAS®
Set frontal 2x T13, blanc	1	**WH11620300G**	374 053 003
Set frontal 2x T13, noir	1	**WH11620305G**	374 053 053
Set frontal 2x T13, 1x prise séparée, blanc	1	**WH11620700G**	374 053 403
Set frontal 2x T13, 1x prise séparée, noir	1	**WH11620705G**	374 053 453
Set frontal 2x T13, avec sécurité enfant, blanc	1	**WH11620100G**	374 153 003
Set frontal 2x T13, avec sécurité enfant, noir	1	**WH11620105G**	374 153 053

WH11640300G

Système modulaire - composants, face

Set frontal 3x T13, blanc	1	**WH11640300G**	374 089 203
Set frontal 3x T13, noir	1	**WH11640305G**	374 089 253
Set frontal 3x T13, 1x prise séparée, blanc	1	**WH11640700G**	377 089 403
Set frontal 3x T13, 1x prise séparée, noir	1	**WH11640705G**	377 089 453
Set frontal 3x T13, avec sécurité enfant, blanc	1	**WH11640100G**	374 189 203
Set frontal 3x T13, avec sécurité enfant, noir	1	**WH11640105G**	374 189 253
Set frontal 3x T13, 1x prise séparée avec sécurité enfant, blanc	1	**WH11640500G**	374 189 403
Set frontal 3x T13, 1x prise séparée avec sécurité enfant, noir	1	**WH11640505G**	374 189 453

origin

▶ Page 596

WH11585300G

Système modulaire - composants, face

Désignation	Emb.	**N° de réf.**	N° ELDAS®
Set frontal T23, blanc	1	**WH11585300G**	377 374 003
Set frontal T23, noir	1	**WH11585305G**	377 374 053
Set frontal T23, orange	1	**WH11585306G**	377 374 063
Set frontal T23, pour indication d'état, blanc	1	**WH11588300G**	377 374 303
Set frontal T23, pour indication d'état, noir	1	**WH11588305G**	377 374 353

WH11625300G

Système modulaire - composants, face

- avec bornes enfichables

Set frontal 2x T23, blanc	1	**WH11625300G**	377 474 003
Set frontal 2x T23, noir	1	**WH11625305G**	377 474 053
Set frontal 2x T23, orange	1	**WH11625306G**	377 474 063
Set frontal 2x T23, pour indication d'état, blanc	1	**WH11628300G**	377 475 303
Set frontal 2x T23, pour indication d'état, noir	1	**WH11628305G**	377 475 353
Set frontal 2x T23 séparée, blanc	1	**WH11625700G**	377 476 303
Set frontal 2x T23 séparée, noir	1	**WH11625705G**	377 476 353

WH11645300G

Système modulaire - composants, face

- avec bornes enfichables

Set frontal 3x T23, blanc	1	**WH11645300G**	377 901 303
Set frontal 3x T23, noir	1	**WH11645305G**	377 901 353
Set frontal 3x T23, orange	1	**WH11645306G**	377 901 363
Set frontal 3x T23 pour indication d'état, blanc	1	**WH11648300G**	377 905 303
Set frontal 3x T23,pour indication d'état, noir	1	**WH11648305G**	377 905 353
Set frontal 3x T23 1x séparée, blanc	1	**WH11645700G**	377 903 303
Set frontal 3x T23 1x séparée, noir	1	**WH11645705G**	377 903 353

origin

▶ Page 596

Désignation	Emb.	**N° de réf.**	N° ELDAS®

WH11593200G

Système modulaire - composants, face

- avec connexion à vis

Set frontal T15, blanc	1	**WH11593200G**	378 821 103
Set frontal T15, noir	1	**WH11593205G**	378 821 153
Set frontal T15, orange	1	**WH11593206G**	378 821 163

WH11585400G

Système modulaire - composants, face

- bornes à vis

Set frontal T23, blanc	1	**WH11585400G**	377 375 003
Set frontal T23, noir	1	**WH11585405G**	377 375 953
Set frontal T23, orange	1	**WH11585406G**	377 375 963

WH11596200G

Système modulaire - composants, face

- pour connexion enfichable Quickconnect ou connexion à vis

Set frontal T25, blanc	1	**WH11596200G**	378 823 103
Set frontal T25, noir	1	**WH11596205G**	378 823 153
Set frontal T25, orange	1	**WH11596206G**	378 823 163

origin

▶ Page 596

Désignation	Emb.	**N° de réf.**	N° ELDAS®

WH11851100G

Système modulaire - composants, face

Set frontal combi T13, blanc	1	**WH11851100G**	377 405 003
Set frontal combi T13, noir	1	**WH11851105G**	377 405 053

WH11850100G

Système modulaire - composants, face

- avec sécurité enfant

Set frontal combi T13 avec sécurité enfant, blanc	1	**WH11850100G**	377 405 003
Set frontal combi T13 avec sécurité enfant, noir	1	**WH11850105G**	377 405 053

WH11841100G

Système modulaire - composants, face

Set frontal combi interrupteur double T13, blanc	1	**WH11841100G**	377 406 103
Set frontal combi interrupteur double T13, noir	1	**WH11841105G**	377 406 153

WH11840100G

Système modulaire - composants, face

- avec sécurité enfant

Set frontal combi interrupteur double T13 avec sécurité enfant, blanc	1	**WH11840100G**	377 406 103
Set frontal combi interrupteur double T13 avec sécurité enfant, noir	1	**WH11840105G**	377 406 153

origin

▶ Page 596

Désignation	Emb.	N° de réf.	N° ELDAS®

WH11853100G

Système modulaire - composants, face

Set frontal combi T13, blanc	1	**WH11853100G**	377 400 003
Set frontal combi T13, noir	1	**WH11853105G**	377 400 053

WH11852100G

Système modulaire - composants, face

- avec sécurité enfant

Set frontal combi T13, blanc	1	**WH11852100G**	377 400 103
Set frontal combi T13, noir	1	**WH11852105G**	377 400 153

WH11843100G

Système modulaire - composants, face

Set frontal combi interrupteur double T13, blanc	1	**WH11843100G**	377 401 003
Set frontal combi interrupteur double T13, noir	1	**WH11843105G**	377 401 053

WH11842100G

Système modulaire - composants, face

- avec sécurité enfant

Set frontal combi interrupteur double T13 avec sécurité enfant, blanc	1	**WH11842100G**	377 401 103
Set frontal combi interrupteur double T13 avec sécurité enfant, noir	1	**WH11842105G**	377 401 153

origin

▶ Page 596

WH11851200G

Désignation	Emb.	**N° de réf.**	N° ELDAS®
Système modulaire - composants, face			
Set frontal combi lumineux T13, blanc	1	**WH11851200G**	377 409 003
Set frontal combi lumineux T13, noir	1	**WH11851205G**	377 409 053

WH11850200G

Système modulaire - composants, face			
- avec sécurité enfant			
Set frontal combi lumineux T13 avec sécurité enfant, blanc	1	**WH11850200G**	377 409 103
Set frontal combi lumineux T13 avec sécurité enfant, noir	1	**WH11850205G**	377 409 153

WH11841200G

Système modulaire - composants, face			
Set frontal combi lumineux double T13, blanc	1	**WH11841200G**	377 407 003
Set frontal combi lumineux double T13, noir	1	**WH11841205G**	377 407 053

WH11840200G

Système modulaire - composants, face			
- avec sécurité enfant			
Set frontal combi lumineux double T13 avec sécurité enfant, blanc	1	**WH11840200G**	377 407 103
Set frontal combi lumineux double T13 avec sécurité enfant, noir	1	**WH11840205G**	377 407 153

origin

▶ Page 596

Désignation	Emb.	**N° de réf.**	N° ELDAS®

WH11853200G

Système modulaire - composants, face

Set frontal combi lumineux T13, blanc	1	**WH11853200G**	377 402 003
Set frontal combi lumineux T13, noir	1	**WH11853205G**	377 402 053

WH11852200G

Système modulaire - composants, face

- avec sécurité enfant

Set frontal combi lumineux T13 avec sécurité enfant, blanc	1	**WH11852200G**	377 403 103
Set frontal combi lumineux T13 avec sécurité enfant, noir	1	**WH11852205G**	377 403 153

WH11843200G

Système modulaire - composants, face

Set frontal combi lumineux double T13, blanc	1	**WH11843200G**	377 402 003
Set frontal combi lumineux double T13, noir	1	**WH11843205G**	377 402 053

WH11842200G

Système modulaire - composants, face

- avec sécurité enfant

Set frontal combi lumineux double T13 avec sécurité enfant, blanc	1	**WH11842200G**	377 403 103
Set frontal combi lumineux double T13 avec sécurité enfant, noir	1	**WH11842205G**	377 403 153

origin

▶ Page 596

Désignation	Emb.	**N° de réf.**	N° ELDAS®
Système modulaire - composants, face			
Set frontal combi interrupteur double 1xlumineux T13, blanc	1	**WH11841300G**	377 408 003
Set frontal combi interrupteur double 1xlumineux T13, noir	1	**WH11841305G**	377 408 053

WH11841300G

Désignation	Emb.	**N° de réf.**	N° ELDAS®
Système modulaire - composants, face			
- avec sécurité enfant			
Set frontal combi interrupteur double 1xlumineux T13 avec sécurité enfant, blanc	1	**WH11840300G**	377 408 103
Set frontal combi interrupteur double 1xlumineux T13 avec sécurité enfant, noir	1	**WH11840305G**	377 408 153

WH11840300G

origin

▶ Page 596

WH11180100G

Désignation	Profondeur	Emb.	**N° de réf.**	N° ELDAS®

Système modulaire - composants, face

- Interrupteurs rotatifs
- 16 A 250 V~, respage 10 A 500 V~
- connexion à vis

Set frontal interrupteur rotatif S0, blanc	32 mm	1	**WH11180100G**	377 760 003
Set frontal interrupteur rotatif S0, noir	32 mm	1	**WH11180105G**	377 760 053
Set frontal interrupteur rotatif S1, blanc	32 mm	1	**WH11180400G**	377 761 003
Set frontal interrupteur rotatif S1, blanc	32 mm	1	**WH11180400G**	377 761 003
Set frontal interrupteur rotatif S2, blanc	32 mm	1	**WH11180500G**	377 762 003
Set frontal interrupteur rotatif S2, noir	32 mm	1	**WH11180505G**	377 762 053
Set frontal interrupteur rotatif S2 0-Auto-0-Hand, blanc	32 mm	1	**WH11181000G**	377 763 103
Set frontal interrupteur rotatif S2 0-Auto-0-Hand, noir	32 mm	1	**WH11181005G**	377 763 153
Set frontal interrupteur rotatif S2 0-Auto-0-Man, blanc	32 mm	1	**WH11181100G**	377 763 203
Set frontal interrupteur rotatif S2 0-Auto-0-Man, noir	32 mm	1	**WH11181105G**	377 763 253
Set frontal interrupteur rotatif S3, blanc	32 mm	1	**WH11180600G**	377 765 003
Set frontal interrupteur rotatif S3, noir	32 mm	1	**WH11180605G**	377 765 053
Set frontal interrupteur rotatif S5, blanc	32 mm	1	**WH11181200G**	demandé
Set frontal interrupteur rotatif S5, noir	32 mm	1	**WH11181205G**	demandé

origin

Système modulaire - composants, face

- Interrupteurs rotatifs
- 16 A 250 V~, respage 10 A 500 V~
- connexion à vis

Set frontal poussoir pivotant, blanc	32 mm	1	**WH11180700G**	377 930 003
Set frontal poussoir pivotant, noir	32 mm	1	**WH11180705G**	377 930 053
Set frontal inverseur pivotant, blanc	32 mm	1	**WH11180900G**	377 931 003
Set frontal inverseur pivotant, noir	32 mm	1	**WH11180905G**	377 931 053

▶ Page 596

WH11184100G

Système modulaire - composants, face

- Interrupteurs rotatif s à clés/contacts à impulsion à cylindre
- 16 A 250 V~, respage 10 A 500 V~
- avec bornes à vis

Désignation	Profondeur	Emb.	**N° de réf.**	N° ELDAS®
Set frontal interrupteur rotatif à clé S0, blanc	63 mm	1	**WH11184100G**	377 760 203
Set frontal interrupteur rotatif à clé S0, noir	63 mm	1	**WH11184105G**	377 760 253
Set frontal interrupteur rotatif à clé S1, blanc	63 mm	1	**WH11184400G**	377 761 203
Set frontal interrupteur rotatif à clé S1, noir	63 mm	1	**WH11184405G**	377 761 253
Set frontal interrupteur rotatif à clé S2, blanc	63 mm	1	**WH11184500G**	377 762 303
Set frontal interrupteur rotatif à clé S2, noir	63 mm	1	**WH11184505G**	377 762 353
Set frontal interrupteur rotatif à clé S2 0-Auto-0-Hand, blanc	63 mm	1	**WH11185000G**	377 763 403
Set frontal interrupteur rotatif à clé S2 0-Auto-0-Hand, noir	63 mm	1	**WH11185005G**	377 763 453
Set frontal interrupteur rotatif à clé S2 0-Auto-0-Man, blanc	63 mm	1	**WH11185100G**	377 764 503
Set frontal interrupteur rotatif à clé S2 0-Auto-0-Man, noir	63 mm	1	**WH11185105G**	377 764 553
Set frontal interrupteur rotatif à clé S3, blanc	63 mm	1	**WH11184600G**	377 765 203
Set frontal interrupteur rotatif à clé S3, noir	63 mm	1	**WH11184605G**	377 765 253
Set frontal poussoir pivotant à clé, blanc	63 mm	1	**WH11184700G**	377 930 103
Set frontal poussoir pivotant à clé, noir	63 mm	1	**WH11184705G**	377 930 153
Set frontal inverseur pivotant à clé, blanc	63 mm	1	**WH11184900G**	377 931 103
Set frontal inverseur pivotant à clé, noir	63 mm	1	**WH11184905G**	377 931 153

origin

▶ Page 596

WH11191300G

Désignation	Profondeur	Emb.	**N° de réf.**	N° ELDAS®
Système modulaire - composants, face - 10 A 250 V ~ - avec bornes enfichables				
Set frontal interrupteur store, blanc	23 mm	1	**WH11191300G**	378 752 003
Set frontal interrupteur store, noir	23 mm	1	**WH11191305G**	378 752 053

WH11191700G

Système modulaire - composants, face - 10 A 250 V ~ - avec bornes enfichables				
Interrupteur/poussoir de store double, blanc	27 mm	1	**WH11191700G**	377 011 003
Interrupteur/poussoir de store double, noir	27 mm	1	**WH11191705G**	377 011 053

origin

▶ Page 596

WH11300100G

Désignation	Profondeur	Emb.	**N° de réf.**	N° ELDAS®
Système modulaire - composants, face				
Set frontal variateur rotatif, blanc	33 mm	1	**WH11300100G**	377 207 003
Set frontal variateur rotatif, noir	33 mm	1	**WH11300105G**	377 207 053

WH11420100G

Système modulaire - composants, face				
Set frontal régulateur de vitesse, blanc	33 mm	1	**WH11420100G**	377 774 003
Set frontal régulateur de vitesse, noir	33 mm	1	**WH11420105G**	377 774 053

WH39430200Z

module de compensation pour LED:

Module de compensation en connexion parallèle entre le conducteur neutre et la phase variée de la lampe. Empêche les lampes HV- LED fonctionnat sur des variatuers à coupure de phase de s'allumer lorsqu'elles sont éteintes. Améliore le comportement de la variation des variateurs non optimisés pour les lampes HV-LED.

module de compensation pour LED, 230V		1	**WH39430200Z**	548 990 003

origin

▶ Page 596

Désignation	Profondeur	Emb.	**N° de réf.**	N° ELDAS®

WH11440400G

Système modulaire - composants, face

- 230 V~ ou 24 V
- avec bornes à vis

Set frontal thermostat, blanc	38 mm	1	**WH11440400G**	378 385 003
Set frontal thermostat, noir	38 mm	1	**WH11440405G**	378 385 053

WH11440500G

Système modulaire - composants, face

- 230 V~
- avec bornes à vis

Set frontal thermostat avec interrupteur, blanc	38 mm	1	**WH11440500G**	378 387 003
Set frontal thermostat avec interrupteur, noir	38 mm	1	**WH11440505G**	378 387 053

WH11441200G

Système modulaire - composants, face

- 230V 50Hz
- avec bornes à vis

Set frontal thermostat avec interrupteur chauffage/refroidissement, blanc	40 mm	1	**WH11441200G**	377 967 103
Set frontal thermostat avec interrupteur chauffage/refroidissement, noir	40 mm	1	**WH11441205G**	377 967 153

WH11440600G

Système modulaire - composants, face

- 230 V~
- avec bornes à vis

Set frontal thermostat pour chauffage au sol, blanc	40 mm	1	**WH11440600G**	378 389 003
Set frontal thermostat pour chauffage au sol, noir	40 mm	1	**WH11440605G**	378 389 053

origin

▶ Page 596

WH11250800G

Désignation	Profondeur	Emb.	**N° de réf.**	N° ELDAS®
Système modulaire - composants, face - 250 V~ - avec bornes à vis				
Plaque de fermeture, blanc	34 mm	1	**WH11250800G**	378 022 003
Plaque de fermeture, noir	34 mm	1	**WH11250805G**	378 022 053

WH11920400G

Système modulaire - composants, face - Plaques de fermeture				
Set frontal plaque de fermeture 58mm, blanc	34 mm	1	**WH11920400G**	377 442 003
Set frontal plaque de fermeture 58mm, noir	34 mm	1	**WH11920405G**	377 442 053

WH41830100G

Système modulaire - composants, face - Carillon de porte				
Set frontal Carillon de porte, blanc	28 mm	1	**WH41830100G**	378 106 203
Set frontal Carillon de porte, noir	28 mm	1	**WH41830105G**	378 106 253

origin

▶ Page 596

Désignation	Emb.	**N° de réf.**	N° ELDAS®
Système modulaire - composants, face			
Face Prise USB, blanc	1	**WH41820100G**	378 157 003
Face Prise USB, noir	1	**WH41820105G**	378 157 053

WH41820100G

Désignation	Emb.	**N° de réf.**	N° ELDAS®
Système modulaire - composants, face			
Face Prise double USB, blanc	1	**WH41820200G**	377 013 203
Face Prise double USB, noir	1	**WH41820205G**	377 013 253

WH41820200G

Désignation	Emb.	**N° de réf.**	N° ELDAS®
Système modulaire - composants, face			
Face Prise USB avec type 13, blanc	1	**WH41820300G**	377 013 003
Face Prise USB avec type 13, noir	1	**WH41820305G**	377 013 053

WH41820300G

Désignation	Emb.	**N° de réf.**	N° ELDAS®
Système modulaire - composants, face			
Face Prise USB avec type 23, blanc	1	**WH41820300G**	377 013 103
Face Prise USB avec type 23, noir	1	**WH41820305G**	377 013 153

WH41820400G

Désignation	Emb.	**N° de réf.**	N° ELDAS®
Système modulaire - composants, face			
Face Prise USB type C 65 W PD, blanc	1	**WH41821500G**	378 053 203
Face Prise USB type C 65 W PD, noir	1	**WH41821505G**	378 053 253

WH41821500G

origin

▶ Page 596

WH41400400G

Désignation	Profondeur	Emb.	**N° de réf.**	N° ELDAS®
Système modulaire - composants, face				
- avec bornes à vis				
Ser frontal T+T/RJ45, blanc	20 mm	1	**WH41400400G**	378 227 003
Ser frontal T+T/RJ45, noir	20 mm	1	**WH41400405G**	378 227 053

origin

▶ Page 596

WH41540100G

WH41545600G

WH765302Z

Désignation	Profondeur	Emb.	N° de réf.	N° ELDAS®
Système modulaire - composants, face				
- face pour alésage 58mm				
Set frontal TV-radio, blanc	32 mm	1	**WH41540100G**	377 391 003
Set frontal TV-radio, noir	32 mm	1	**WH41540105G**	377 391 053
Système modulaire - composants, face				
- face pour alésage 58mm				
Set frontal TV-Radio-SAT, blanc	32 mm	1	**WH41545600G**	demandé
Set frontal TV-Radio-SAT, noir	32 mm	1	**WH41545605G**	demandé
Résistance terminale 75 Ω				
Résistance terminale 75 Ω		1	**WH765302Z**	965 369 098

origin

▶ Page 596

WH41540700G

Désignation	Profondeur	Emb.	**N° de réf.**	N° ELDAS®
Système modulaire - composants, face				
- Prises de données radio-TV, 2x IEC / 1x MiniDat				
Set frontal TV-Radio-Données, blanc	32 mm	1	**WH41540700G**	377 690 003
Set frontal TV-Radio-Données, noir	32 mm	1	**WH41540705G**	377 690 053

origin

▶ Page 596

WH41546300G

Désignation	Profondeur	Emb.	**N° de réf.**	N° ELDAS®
Système modulaire - composants, face				
- Prise multi média radio-TV et satellite, 2 x IEC / 1x F et pour inserts HMS 1x/2 x RJ45				
Set frontal HMS TV-Radio, blanc	32 mm	1	**WH41546300G**	377 965 003
Set frontal HMS TV-Radio, noir	32 mm	1	**WH41546305G**	377 965 053

WH41546900G

Désignation	Profondeur	Emb.	**N° de réf.**	N° ELDAS®
Système modulaire - composants, face				
- Prise multi média radio-TV et satellite, 2 x IEC / 1x F et pour inserts HMS 1x/2 x RJ45				
Set frontal HMS TV-Radio-SAT, blanc	32 mm	1	**WH41546900G**	377 965 203
Set frontal HMS TV-Radio-SAT, noir	32 mm	1	**WH41546905G**	378 092 993

origin

▶ Page 596

WH41547600G

Désignation	Profondeur	Emb.	**N° de réf.**	N° ELDAS®
Système modulaire - composants, face				
- Prises multimédias HMS avec prise de données radio-TV, 2x IEC / 1x MiniDat et pour inserts HMS 1x/2x RJ45				
Set frontal HMS TV-Radio-Données, blanc	32 mm	1	**WH41547600G**	377 965 403
Set frontal HMS TV-Radio-Données, noir	32 mm	1	**WH41547605G**	377 965 453

origin

▶ Page 596

WH41300400G

Désignation	Profondeur	Emb.	**N° de réf.**	N° ELDAS®
Système modulaire - composants, face				
- Set de montage pour inserts HMS, max. 2x RJ45				
Set frontal HMS pour 2 modules, blanc	32 mm	1	**WH41300400G**	377 966 203
Set frontal HMS pour 2 modules, noir	32 mm	1	**WH41300405G**	377 966 253

WH41300300G

Système modulaire - composants, face				
- Set de montage pour inserts HMS, max. 4x RJ45				
Set frontal HMS pour 4 modules, blanc	32 mm	1	**WH41300300G**	377 966 003
Set frontal HMS pour 4 modules, noir	32 mm	1	**WH41300305G**	377 966 053

origin

▶ Page 596

WH41410100G

Désignation	Profondeur	Emb.	**N° de réf.**	N° ELDAS®
Système modulaire - composants, face				
- set de recouvrement				
Set frontal pour 2 modules Keystone, blanc	32 mm	1	**WH41410100G**	378 012 003
Set frontal pour 2 modules Keystone, noir	32 mm	1	**WH41410105G**	378 012 053

origin

WH11920100Z

WH11930100Z

WH11930400Z

WH11930700Z

Désignation	Emb.	**N° de réf.**	N° ELDAS®
Plaques de recouvrement Gr. 1x1			
- 86 x 86 mm			
Plaques de recouvrement Gr. 1x1, 1x ø43, blanc	1	**WH11920100Z**	374 163 003
Plaques de recouvrement Gr. 1x1, 1x ø43, noir	1	**WH11920105Z**	374 163 053
Plaques de recouvrement Gr. 1x1, 1x ø45, blanc	1	**WH11920900Z**	374 164 003
Plaques de recouvrement Gr. 1x1, 1x ø45, noir	1	**WH11920905Z**	374 164 053
Plaques de recouvrement Gr. 1x1, 1x ø58, blanc	1	**WH11920200Z**	374 162 003
Plaques de recouvrement Gr. 1x1, 1x ø58, noir	1	**WH11920205Z**	374 162 053
Plaques de recouvrement Gr. 2x1			
- 86 x 146 mm			
Plaques de recouvrement Gr. 2x1, 2x ø43, blanc	1	**WH11930100Z**	374 223 003
Plaques de recouvrement Gr. 2x1, 2x ø43, noir	1	**WH11930105Z**	374 223 053
Plaques de recouvrement Gr. 2x1, 2x ø58, blanc	1	**WH11930300Z**	374 225 003
Plaques de recouvrement Gr. 2x1, 2x ø58, noir	1	**WH11930305Z**	374 225 053
Plaques de recouvrement Gr. 2x1, 1x ø43+1x ø58, blanc	1	**WH11930200Z**	374 228 003
Plaques de recouvrement Gr. 2x1, 1x ø43+1x ø58, noir	1	**WH11930205Z**	374 228 053
Plaques de recouvrement Gr. 2x1, 1x ø43+1x factice, blanc	1	**WH11932200Z**	374 221 003
Plaques de recouvrement Gr. 2x1, 1x ø43+1x factice, noir	1	**WH11932205Z**	374 221 053
Plaques de recouvrement Gr. 2x1, 1x ø58+1x factice, blanc	1	**WH11932600Z**	374 243 009
Plaques de recouvrement Gr. 3x1			
- 86 x 206 mm			
Plaques de recouvrement Gr. 3x1, 3x ø43, blanc	1	**WH11930400Z**	374 301 003
Plaques de recouvrement Gr. 3x1, 3x ø43, noir	1	**WH11930405Z**	374 301 003
Plaques de recouvrement Gr. 3x1, 3x ø58, blanc	1	**WH11930600Z**	374 329 303
Plaques de recouvrement Gr. 3x1, 3x ø58, noir	1	**WH11930605Z**	374 329 353
Plaques de recouvrement Gr. 3x1, 2x ø43+1x ø58, blanc	1	**WH11930500Z**	374 307 003
Plaques de recouvrement Gr. 3x1, 2x ø43+1x ø58, noir	1	**WH11930505Z**	374 307 053
Plaques de recouvrement Gr. 3x1, 1x ø58+1x ø43+1x ø58, blanc	1	**WH11931300Z**	374 329 203
Plaques de recouvrement Gr. 3x1, 1x ø58+1x ø43+1x ø58, noir	1	**WH11931305Z**	374 329 253
Plaques de recouvrement Gr. 3x1, 1x ø43+2x ø58, blanc	1	**WH11936700Z**	374 329 703
Plaques de recouvrement Gr. 3x1, 1x ø43+2x ø58, noir	1	**WH11936705Z**	374 329 753
Plaques de recouvrement Gr. 3x1, 1x ø43+1x ø58+1x ø43, blanc	1	**WH11933600Z**	374 329 503
Plaques de recouvrement Gr. 3x1, 1x ø43+1x ø58+1x ø43, noir	1	**WH11933605Z**	374 329 553
Plaques de recouvrement Gr. 4x1			
86 x 266 mm			
Plaques de recouvrement Gr. 4x1, 4x ø43, blanc	1	**WH11930700Z**	374 331 003
Plaques de recouvrement Gr. 4x1, 4x ø43, noir	1	**WH11930705Z**	374 331 053
Plaques de recouvrement Gr. 4x1, 3x ø43+1x ø58, blanc	1	**WH11930800Z**	374 332 003
Plaques de recouvrement Gr. 4x1, 3x ø43+1x ø58, noir	1	**WH11930805Z**	374 332 053


WH11931000Z


WH11940100Z


WH11940300Z


WH11940500Z

Désignation	Emb.	**N° de réf.**	N° ELDAS®
Plaques de recouvrement Gr. 2x2			
- 146 x 146 mm			
Plaques de recouvrement Gr. 2x2, 4x ø43, blanc	1	**WH11931000Z**	374 601 003
Plaques de recouvrement Gr. 2x2, 4x ø43, noir	1	**WH11931005Z**	374 601 053
Plaques de recouvrement Gr. 2x2, 3x ø43+1x ø58, blanc	1	**WH11930900Z**	374 603 003
Plaques de recouvrement Gr. 2x2, 3x ø43+1x ø58, noir	1	**WH11930905Z**	374 603 053
Plaques de recouvrement Gr. 2x2, 2x ø43+2x ø58, blanc	1	**WH11936800Z**	374 601 103
Plaques de recouvrement Gr. 2x2, 2x ø43+2x ø58, noir	1	**WH11936805Z**	374 601 153
Plaques de recouvrement Gr. 3x2			
- 146 x 206 mm			
Plaques de recouvrement Gr. 3x2, 6x ø43, blanc	1	**WH11940100Z**	374 621 003
Plaques de recouvrement Gr. 3x2, 6x ø43, noir	1	**WH11940105Z**	374 621 053
Plaques de recouvrement Gr. 3x2, 5x ø43+1x ø58, blanc	1	**WH11931800Z**	374 621 203
Plaques de recouvrement Gr. 3x2, 5x ø43+1x ø58, noir	1	**WH11931805Z**	374 621 253
Plaques de recouvrement Gr. 3x2, 4x ø43+2x ø58, blanc	1	**WH11931900Z**	374 621 103
Plaques de recouvrement Gr. 3x2, 4x ø43+2x ø58, noir	1	**WH11931905Z**	374 621 153
Plaques de recouvrement Gr. 4x2			
- 146 x 266 mm			
Plaques de recouvrement Gr. 4x2, 8x ø43, blanc	1	**WH11940300Z**	374 641 003
Plaques de recouvrement Gr. 4x2, 8x ø43, noir	1	**WH11940305Z**	374 641 053
Plaques de recouvrement Gr. 3x3			
- 1206 x 206 mm			
Plaques de recouvrement Gr. 3x3, 9x ø43, blanc	1	**WH11940500Z**	374 661 003
Plaques de recouvrement Gr. 3x3, 9x ø43, noir	1	**WH11940505Z**	374 661 053

WH11922000Z

WH11935100Z

WH11935400Z



WH11936400Z

Désignation	Emb.	**N° de réf.**	N° ELDAS®
Plaques de recouvrement Gr. 1x1			
- 86 x 86 mm			
plaque de recouvrement Gr. 1x1, découpe, blanc	1	**WH11922000Z**	374 100 003
plaque de recouvrement Gr. 1x1, découpe, noir	1	**WH11922005Z**	374 100 053
Plaques de recouvrement Gr. 2x1			
- 86 x 146 mm			
plaque de recouvrement Gr. 2x1, 2x découpe, blanc	1	**WH11935100Z**	374 201 003
plaque de recouvrement Gr. 2x1, 2x découpe, noir	1	**WH11935105Z**	374 201 053
plaque de recouvrement Gr. 2x1, 1x découpe + ø43, blanc	1	**WH11935200Z**	374 202 003
plaque de recouvrement Gr. 2x1, 1x découpe + ø43, noir	1	**WH11935205Z**	374 202 053
plaque de recouvrement Gr. 2x1, 1x découpe + ø58, blanc	1	**WH11935300Z**	374 203 003
plaque de recouvrement Gr. 2x1, 1x découpe + ø58, noir	1	**WH11935305Z**	374 203 053
Plaques de recouvrement Gr. 3x1			
- 86 x 206 mm			
plaque de recouvrement Gr. 3x1, 2x découpe + ø43, blanc	1	**WH11935400Z**	374 304 003
plaque de recouvrement Gr. 3x1, 2x découpe + ø43, noir	1	**WH11935405Z**	374 304 053
plaque de recouvrement Gr. 3x1, 2x découpe + ø58, blanc	1	**WH11935500Z**	374 305 003
plaque de recouvrement Gr. 3x1, 2x découpe + ø58, noir	1	**WH11935505Z**	374 305 053
plaque de recouvrement Gr. 3x1, 1x découpe + 2x ø43, blanc	1	**WH11935800Z**	374 350 003
plaque de recouvrement Gr. 3x1, 1x découpe + 2x ø43, noir	1	**WH11935805Z**	374 350 053
plaque de recouvrement Gr. 3x1, 1x découpe + ø43 + ø58, blanc	1	**WH11935900Z**	374 350 103
plaque de recouvrement Gr. 3x1, 1x découpe + ø43 + ø58, noir	1	**WH11935905Z**	374 350 153
Plaques de recouvrement Gr. 4x1			
86 x 266 mm			
plaque de recouvrement Gr. 4x1, 2x découpe + 2x ø43, blanc	1	**WH11936400Z**	374 351 103
plaque de recouvrement Gr. 4x1, 2x découpe + 2x ø43, noir	1	**WH11936405Z**	374 351 153
plaque de recouvrement Gr. 4x1, 1x découpe + 3x ø43, blanc	1	**WH11936300Z**	374 351 003
plaque de recouvrement Gr. 4x1, 1x découpe + 3x ø43, noir	1	**WH11936305Z**	374 351 053

origin



WH11935600Z

Désignation	Emb.	**N° de réf.**	N° ELDAS®
Plaques de recouvrement Gr. 2x2			
- 146 x 146 mm			
plaque de recouvrement Gr. 2x2, 3x découpe + ø43, blanc	1	**WH11935600Z**	374 606 003
plaque de recouvrement Gr. 2x2, 3x découpe + ø43, noir	1	**WH11935605Z**	374 606 053
plaque de recouvrement Gr. 2x2, 3x découpe + ø58, blanc	1	**WH11935700Z**	374 607 003
plaque de recouvrement Gr. 2x2, 3x découpe + ø58, noir	1	**WH11935705Z**	374 607 053
plaque de recouvrement Gr. 2x2, 2x découpe + 2x ø43, blanc	1	**WH11936100Z**	374 650 103
plaque de recouvrement Gr. 2x2, 2x découpe + 2x ø43, noir	1	**WH11936105Z**	374 650 153
plaque de recouvrement Gr. 2x2, 1x découpe + 3x ø43, blanc	1	**WH11936000Z**	374 650 003
plaque de recouvrement Gr. 2x2, 1x découpe + 3x ø43, noir	1	**WH11936005Z**	374 650 053
plaque de recouvrement Gr. 2x2, 1x découpe + ø58 + 2x ø43, blanc	1	**WH11936200Z**	374 650 203
plaque de recouvrement Gr. 2x2, 1x découpe + ø58 + 2x ø43, noir	1	**WH11936205Z**	374 650 253



WH11941300Z

Plaques de recouvrement Gr. 3x2			
- 146 x 206 mm			
plaque de recouvrement Gr. 3x2, 2x découpe + 4x ø43, blanc	1	**WH11941300Z**	374 651 103
plaque de recouvrement Gr. 3x2, 2x découpe + 4x ø43, noir	1	**WH11941305Z**	374 651 153
plaque de recouvrement Gr. 3x2, 1x découpe + 5x ø43, blanc	1	**WH11941200Z**	374 651 003
plaque de recouvrement Gr. 3x2, 1x découpe + 5x ø43, noir	1	**WH11941205Z**	374 651 053



WH11941700Z

Plaques de recouvrement Gr. 4x2			
- 146 x 266 mm			
plaque de recouvrement Gr. 4x2, 2x découpe + 6x ø43, blanc	1	**WH11941700Z**	374 653 103
plaque de recouvrement Gr. 4x2, 2x découpe + 6x ø43, noir	1	**WH11941705Z**	374 653 153
plaque de recouvrement Gr. 4x2, 1x découpe + 7x ø43, blanc	1	**WH11941600Z**	374 653 003
plaque de recouvrement Gr. 4x2, 1x découpe + 7x ø43, noir	1	**WH11941605Z**	374 653 053



WH11941400Z

Plaques de recouvrement Gr. 3x3			
- 1206 x 206 mm			
plaque de recouvrement Gr. 3x3, 1x découpe + 8x ø43, blanc	1	**WH11941400Z**	374 652 003
plaque de recouvrement Gr. 3x3, 1x découpe + 8x ø43, noir	1	**WH11941405Z**	374 652 053
plaque de recouvrement Gr. 3x3, 1x découpe + ø43, + Ausschnitt + 6xø43 blanc	1	**WH11941500Z**	374 652 103
plaque de recouvrement Gr. 3x3, 1x découpe + ø43, + Ausschnitt + 6xø43 noir	1	**WH11941505Z**	374 652 153

origin

WH11561100Z

WH11561300Z

WH11561800Z

Désignation	Emb.	**N° de réf.**	N° ELDAS®
Plaque de recouvrement Gr. 1			
- 86 x 86 mm			
Plaque de recouvrement Gr. 1, pour poussoir sonnerie, blanc	1	**WH11561100Z**	374 185 003
Plaque de recouvrement Gr. 1, pour poussoir sonnerie, noir	1	**WH11561105Z**	374 185 053
Plaque de recouvrement Gr. 2x1			
- 146x86mm			
Plaque de recouvrement Gr.2x1, alésage 43 mm + pour sonnerie, blanc	1	**WH11561300Z**	374 185 003
Plaque de recouvrement Gr.2x1, alésage 43 mm + pour sonnerie, noir	1	**WH11561305Z**	374 185 053
Plaque de recouvrement Gr.2x1, alésage 58 mm + pour sonnerie, blanc	1	**WH11561400Z**	374 267 003
Plaque de recouvrement Gr.2x1, alésage 58 mm + pour sonnerie, noir	1	**WH11561405Z**	374 267 053
Plaque de recouvrement Gr.2x1, pour 2x poussoir sonnerie, blanc	1	**WH11561600Z**	374 255 003
Plaque de recouvrement Gr.2x1, pour 2x poussoir sonnerie, noir	1	**WH11561605Z**	374 255 053
Plaque de recouvrement Gr. 3x1			
- 206x86mm			
Plaque de recouvrement Gr.3x1, pour 3x poussoir sonnerie blanc	1	**WH11561800Z**	374 313 003
Plaque de recouvrement Gr.3x1, pour 3x poussoir sonnerie, noir	1	**WH11561805Z**	374 313 053
Plaque de recouvrement Gr.3x1, alésage 43 mm + pour 2x sonnerie, blanc	1	**WH11562000Z**	374 321 003
Plaque de recouvrement Gr.3x1, alésage 43 mm + pour 2x sonnerie, noir	1	**WH11562005Z**	374 267 053
Plaque de recouvrement Gr.3x1, 2x alésage 43 mm + pour sonnerie, blanc	1	**WH11562300Z**	374 328 003
Plaque de recouvrement Gr.3x1, 2x alésage 43 mm + pour sonnerie, noir	1	**WH11562305Z**	374 328 053

WH11921400Z

Désignation	Emb.	**N° de réf.**	N° ELDAS®
Boîtiers apparents sans plaque de fixation			
- 86 x 86 mm			
Boîtiers apparents Gr. I, 86 x 86 x 30 mm, blanc	1	**WH12961100Z**	282 985 103
Boîtiers apparents Gr. I, 86 x 86 x 30 mm, noir	1	**WH12961105Z**	282 985 153
Boîtiers apparents Gr. 2x1, 146 x 86 x 30 mm, blanc	1	**WH12961200Z**	282 985 203
Boîtiers apparents Gr. 2x1, 146 x 86 x 30 mm, noir	1	**WH12961205Z**	282 985 203
Boîtiers apparents Gr. I, 86 x 86 x 54 mm, blanc	1	**WH12960900Z**	282 980 103
Boîtiers apparents Gr. I, 86 x 86 x 54 mm, noir	1	**WH12960905Z**	282 980 153
Boîtiers apparents Gr. 2x1, 146 x 86 x 54 mm, blanc	1	**WH12961000Z**	282 980 203
Boîtiers apparents Gr. 2x1, 146 x 86 x 54 mm, noir	1	**WH12961005Z**	282 980 253

WH14923800Q

Boîtiers apparents avec cadre de montage

- Hauteur 53 mm = Hauteur utile 43 mm
- Hauteur 63 mm = Hauteur utile 53 mm

Désignation	Hauteur	Emb.	**N° de réf.**	N° ELDAS®
Gr. I, ø 43 mm, blanc	53 mm	1	**WH14923800Q**	282 966 203
Gr. I, ø 43 mm, noir	53 mm	1	**WH14923805Q**	282 966 253
Gr. I, ø 43 mm, orange	53 mm	1	**WH14923806Q**	282 966 263
Gr. I, ø 58 mm, blanc	53 mm	1	**WH14923500Q**	282 963 203
Gr. I, ø 58 mm, noir	53 mm	1	**WH14923505Q**	282 963 253
Gr. I, ø 58 mm, orange	53 mm	1	**WH14923506Q**	282 963 263
Gr. I, ø 43 mm, blanc	63 mm	1	**WH14923900Q**	282 966 303
Gr. I, ø 43 mm, noir	63 mm	1	**WH14923905Q**	282 966 353
Gr. I, ø 43 mm, orange	63 mm	1	**WH14923906Q**	282 966 363
Gr. I, ø 58 mm, blanc	63 mm	1	**WH14924000Q**	282 963 303
Gr. I, ø 58 mm, noir	63 mm	1	**WH14924005Q**	282 963 353
Gr. I, ø 58 mm, orange	63 mm	1	**WH14924006Q**	282 963 363

WH14931400Q

Boîtiers apparents avec cadre de montage

- Hauteur 53 mm = Hauteur utile 43 mm

Gr. 2x1, ø 2 x 58 mm, blanc	1	**WH14931400Q**	282 920 203
Gr. 2x1, ø 2 x 58 mm, noir	1	**WH14931405Q**	282 920 253
Gr. 2x1, ø 43/58 mm, blanc	1	**WH14935400Q**	282 922 203
Gr. 2x1, ø 43/58 mm, noir	1	**WH14935405Q**	282 922 253
Gr. 2x1, ø 2 x 43 mm, blanc	1	**WH14933000Q**	282 931 203
Gr. 2x1, ø 2 x 43 mm, noir	1	**WH14933005Q**	282 931 253

WH14924100Q

Boîtiers apparents avec cadre de montage

- Hauteur 53 mm = Hauteur utile 43 mm

Gr.I, découpe 58x58mm, blanc	1	**WH14924100Q**	282 960 003
Gr.I, découpe 58x58mm, noir	1	**WH14924105Q**	282 960 053

WH14933100Q

Boîtiers apparents avec cadre de montage

- Hauteur 53 mm = Hauteur utile 43 mm

Gr. 2x1, découpe 58x58mm / ø 43mm, blanc	1	**WH14933100Q**	282 967 003
Gr. 2x1, découpe 58x58mm / ø 43mm, noir	1	**WH14933105Q**	282 967 053
Gr. 2x1, découpe 58x58mm / ø 58mm, blanc	1	**WH14933200Q**	282 968 003
Gr. 2x1, découpe 58x58mm / ø 58mm, noir	1	**WH14933205Q**	282 968 053
Gr. 2x1, 2x découpe 58x58mm, blanc	1	**WH14933300Q**	282 969 003
Gr. 2x1, 2x découpe 58x58mm, noir	1	**WH14933305Q**	282 969 053

robusto Prises et interrupteurs

robusto, la génération de prises et interrupteurs résistant aux intempéries, déploie tout son charme dans un environnement extérieur, mais convient tout aussi bien pour des bâtiments commerciaux ou industriels. Avec leur design tridimensionnel aux formes arrondies, les appareils adoptent un langage résolument moderne qui ne manquera pas de séduire vos clients.

05

Page

Interrupteurs à poussoir/boutons-poussoirs, non lumineux, lumineux	504
Cartouches lumineuses LED	509
Prises avec et sans couvercle type 13 - 15 - 23 - 25	510
Interrupteurs rotatifs/boutons-poussoirs pivotants sans couvercle	519
Interrupteurs/boutons-poussoirs à clé carrée, avec et sans couvercle	521
Interrupteurs/boutons-poussoirs à clé, avec et sans couvercle	525
Interrupteurs/boutons-poussoirs de stores, détecteur de mouvements, bouton-poussoir de sonnerie, plaque de fermeture, KNX	533
Communication T + T 83, RJ45 et prises réseau Cat. 5e, Cat. 6 et Cat. 6A, modules multimédiasen	538
Plaques pour montage encastré, boîtiers apparents et accessoires	540
Colonne de sol	553

Swiss made

robusto
Le programme étanche

Avec son design tridimensionnel aux formes arrondies, la ligne robusto adopte un langage résolument moderne tout en incarnant la solidité. Une astuce technique contribue à son optique aboutie: sur certaines structures murales, le joint d'étanchéité situé sur la plaque de montage "disparaît" entièrement à l'intérieur de l'appareil et devient invisible. Aux utilisateurs exigeants en termes de design, robusto offre un choix imbattable. En effet, c'est la seule gamme du type résistant en Suisse à proposer quatre couleurs standard. Les prises et interrupteurs sont disponibles en blanc signal, gris, noir et aluminium avec look métallisé.

Sous réserve de modifications techniques

robusto

Résidentiel

Commerces

Ateliers de production

Design et couleurs

Interrupteur

Blanc signal

Gris clair

Prise avec couvercle

Prise sans couvercle

Noir

Aluminium

robusto
Résistant et irrésistible

Avec son design très moderne, associé à la résistance au plus haut niveau, la gamme robusto se monte partout où une haute résistance contre l'humidité et les influences extérieures est requise.

Son nom fait foi: grâce à sa construction solide et esthétique, la gamme robusto déploie tout son charme, même en cas de conditions extrêmes.

Avantages:

- Joint d'étanchéité invisible de l'extérieur
- Matériau écologique indéformable, caractérisé par une haute résistance aux impacts et à la chaleur
- Protection contre l'eau, la poussière et la corrosion
- Assortiment homogène de prises et d'interrupteurs à boutonpoussoir, rotatifs et à clé
- Prises avec et sans couvercle
- Montage rapide et facile
- Voyant lumineux LED pour orientation et contrôle
- Beaucoup de place pour le câblage dans le boîtier apparent

Caractéristiques techniques:

- Indice de protection IP: 55 – 21
- Boîtier en thermoplast (ABS/PC) – bonne résistance aux rayons UV et exempt d'halogène
- Vis des boîtiers en acier inox 1.4301
- Raccordement: connexion à enfichage quickconnect ou bornes à vis
- 4 couleurs: blanc signal RAL 9003, gris RAL 9035, noir RAL 9005 et aluminium RAL 9006
- Surface mate
- Boîtier apparent avec entrées de gaines 3x M20, livrées fermées
- Système de joint d'étanchéité du couvercle avec brevet européen N° 2204887
- Nettoyage : pour le nettoyage de salissures quotidiennes, veuillez utiliser des nettoyants au PH neutre ou de l'eau savonneuse. Il est déconseillé d'utiliser de l'hydroxyde de sodium, de l'acétone ou de l'acétate d'éthyle.

Focus produit

01

Design
La nouvelle gamme étanche de prises et interrupteurs sait convaincre par son extérieur esthétique. Ses 4 couleurs standard convi-ennent parfaitement aux besoins actuels.

02

Avec ou sans couvercle
Vous avez le choix de commander les appareils suivants avec ou sans couvercle: les prises ainsi que les interrupteurs/ boutons-poussoirs à clé ou à clé carrée.



03

Joint d'étanchéité invisible
Grâce à une solution futée de la construction, le joint (EPDM) situé sur la plaque de montage est rendu invisible: il "disparaît" com-plètement à l'intérieur de l'appareil.

04

Beaucoup d'espace pour le câblage
Les boîtiers apparents disposent d'entrées de gaines de 3x M20 et - en Gr. 1 -d'une dimension de 86 x 86 mm.



05

Facile à monter
Grâce à l'assortiment modulaire, le montage est facile et rapide.

06

4 couleurs standard
Hager innove: robusto est la seule gamme d'appareils étanches sur le marché suisse avec 4 couleurs standard. Les prises et in-terrupteurs sont disponibles en blanc signal, gris, noir et aluminium. Le look métal-lisé de la variante aluminium confère à robusto un aspect particulièrement noble.

07

Made in Switzerland
Le site de développement et de production Hager au siège d'Emmenbrücke vous garantit une qualité irréprochable.

robusto
Une structure de système modulaire

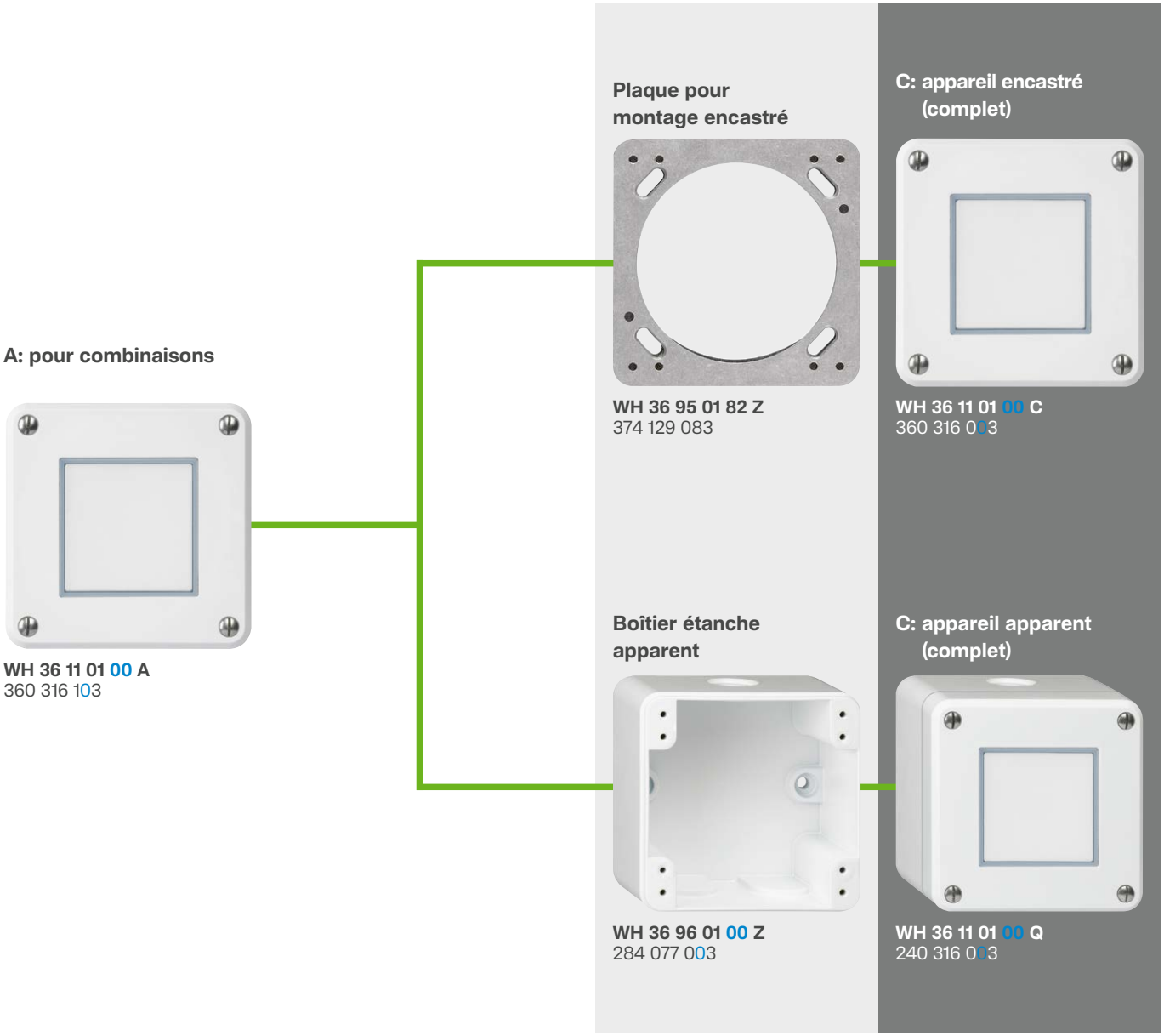

Sous réserve de modifications techniques

Exemples de montage
Flexibilité pour plus de solutions

Mécanisme de prises de données radio-TV:

Partie supérieure étanche avec couvercle, pour fixation 2 points robusto
WH 36 96 06 00 Z
643 093 003

Prise de données radio-TV, appareil A (pour combinaisons) de origin
WH 45 54 39 A
965 806 303

Appareil A de combinaison robusto*

Plus de place pour le câblage grâce à la rehausse:

Prise HMS pour 2x RJ45 robusto
WH 65 30 05 00 Q
378 111 203

Rehausse
WH 36 96 03 00 Z
284 006 803

Prise HMS pour 2x RJ45 avec rehausse robusto*

Applications spéciales pour le montage de petites combinaisons, variateurs, ect.:

Partie supérieure étanche, abaissée, avec couvercle, pour fixation 2 points robusto
WH 36 96 08 00 Z
643 095 003

Petite combinaison avec prise type 13, appareil A (pour combinaisons) de basico
WH 15 85 11 00 A
655 433 603

Petite combinaison avec prise type 13, appareil A de combinaison robusto

* Ces exemples s'appliquent à la commande de produits non numérotés.

Matière:
Parties plastiques en thermoplast

Raccordement:
connexion à enfichage quickconnnect

Indice de protection:
IP55

Couleurs et codes:
blanc signal, RAL 9003: 00
gris, RAL 7035: 03
noir, RAL 9005: 05
aluminium, RAL 9006: 49
Couleurs proche RAL.

Plaque pour montage encastré et boîtiers apparents pour combinaisons ▶ Page 540
▶ Page 596

Désignation 10 A, 250 V~	Couleur	**A encastrer** complet 86 x 86 mm **N° de réf.**	N° ELDAS®	**A encastrer** pour combinaisons **N° de réf.**	N° ELDAS®	**Apparent** complet 86 x 86 x 60 mm **N° de réf.**	N° ELDAS®
Interrupteur à poussoir schéma 3, lumineux profondeur d'encastrement 31 mm		**WH36110100C**	360 316 003	**WH36110100A**	360 316 103	**WH36110100Q**	240 316 003
		WH36110103C	360 316 033	**WH36110103A**	360 316 133	**WH36110103Q**	240 316 033
		WH36110105C	360 316 053	**WH36110105A**	360 316 153	**WH36110105Q**	240 316 053
		WH36110149C	360 316 083	**WH36110149A**	360 316 183	**WH36110149Q**	240 316 083
Interrupteur à poussoir schéma 6, lumineux profondeur d'encastrement 34 mm		**WH36120300C**	360 616 003	**WH36120300A**	360 616 103	**WH36120300Q**	240 616 003
		WH36120303C	360 616 033	**WH36120303A**	360 616 133	**WH36120303Q**	240 616 033
		WH36120305C	360 616 053	**WH36120305A**	360 616 153	**WH36120305Q**	240 616 053
		WH36120349C	360 616 083	**WH36120349A**	360 616 183	**WH36120349Q**	240 616 083
Bouton-poussoir, 1 pôle, lumineux profondeur d'encastrement 31 mm		**WH36130100C**	366 321 003	**WH36130100A**	366 321 103	**WH36130100Q**	262 552 003
		WH36130103C	366 321 033	**WH36130103A**	366 321 133	**WH36130103Q**	262 552 033
		WH36130105C	366 321 053	**WH36130105A**	366 321 153	**WH36130105Q**	262 552 053
		WH36130149C	366 321 083	**WH36130149A**	366 321 183	**WH36130149Q**	262 552 083

Matière:
Parties plastiques en thermoplast

Raccordement:
connexion à enfichage quickconnnect

Indice de protection:
IP55

Couleurs et codes:
blanc signal, RAL 9003: 00
gris, RAL 7035: 03
noir, RAL 9005: 05
aluminium, RAL 9006: 49
Couleurs proche RAL.

Plaque pour montage encastré et boîtiers apparents pour combinaisons ▶ Page 540
▶ Page 596

Désignation 10 A, 250 V~	Couleur	**A encastrer** complet 86 x 86 mm **N° de réf.**	N° ELDAS®	**A encastrer** pour combinaisons **N° de réf.**	N° ELDAS®	**Apparent** complet 86 x 86 x 60 mm **N° de réf.**	N° ELDAS®
Interrupteur à poussoir schéma 1 (3+3) profondeur d'encastrement 34 mm		**WH36100100C**	360 116 003	**WH36100100A**	360 116 103	**WH36100100Q**	240 116 003
		WH36100103C	360 116 033	**WH36100103A**	360 116 133	**WH36100103Q**	240 116 033
		WH36100105C	360 116 053	**WH36100105A**	360 116 153	**WH36100105Q**	240 116 053
		WH36100149C	360 116 083	**WH36100149A**	360 116 183	**WH36100149Q**	240 116 083
Bouton-poussoir + schéma 3 profondeur d'encastrement 34 mm		**WH36150100C**	360 816 003	**WH36150100A**	360 816 103	**WH36150100Q**	240 816 003
		WH36150103C	360 816 033	**WH36150103A**	360 816 133	**WH36150103Q**	240 816 033
		WH36150105C	360 816 053	**WH36150105A**	360 816 153	**WH36150105Q**	240 816 053
		WH36150149C	360 816 083	**WH36150149A**	360 816 183	**WH36150149Q**	240 816 083
2 boutons-poussoirs, 1 pôle profondeur d'encastrement 34 mm		**WH36140300C**	366 282 003	**WH36140300A**	366 282 103	**WH36140300Q**	262 562 003
		WH36140303C	366 282 033	**WH36140303A**	366 282 133	**WH36140303Q**	262 562 033
		WH36140305C	366 282 053	**WH36140305A**	366 282 153	**WH36140305Q**	262 562 053
		WH36140349C	366 282 083	**WH36140349A**	366 282 183	**WH36140349Q**	262 562 083

Matière:
Parties plastiques en thermoplast

Raccordement:
connexion à enfichage quickconnnect

Indice de protection:
IP55

Couleurs et codes:
blanc signal, RAL 9003: 00
gris, RAL 7035: 03
noir, RAL 9005: 05
aluminium, RAL 9006: 49
Couleurs proche RAL.

Plaque pour montage encastré et boîtiers apparents pour combinaisons ▶ Page 540
Cartouches lumineuses LED ▶ Page 509
▶ Page 596

Désignation 10 A, 250 V~	Couleur	**A encastrer** complet 86 x 86 mm **N° de réf.**	N° ELDAS®	**A encastrer** pour combinaisons **N° de réf.**	N° ELDAS®	**Apparent** complet 86 x 86 x 60 mm **N° de réf.**	N° ELDAS®
Interrupteur à poussoir schéma 3, lumineux profondeur d'encastrement 31 mm		**WH36110200C**	360 311 003	**WH36110200A**	360 311 103	**WH36110200Q**	240 311 003
		WH36110203C	360 311 033	**WH36110203A**	360 311 133	**WH36110203Q**	240 311 033
		WH36110205C	360 311 053	**WH36110205A**	360 311 153	**WH36110205Q**	240 311 053
		WH36110249C	360 311 083	**WH36110249A**	360 311 183	**WH36110249Q**	240 311 083
Interrupteur à poussoir schéma 6, lumineux profondeur d'encastrement 34 mm		**WH36120400C**	360 611 003	**WH36120400A**	360 611 103	**WH36120400Q**	240 611 003
		WH36120403C	360 611 033	**WH36120403A**	360 611 133	**WH36120403Q**	240 611 033
		WH36120405C	360 611 053	**WH36120405A**	360 611 153	**WH36120405Q**	240 611 053
		WH36120449C	360 611 083	**WH36120449A**	360 611 183	**WH36120449Q**	240 611 083
Bouton-poussoir 1 pôle, lumineux profondeur d'encastrement 31 mm		**WH36130200C**	366 324 003	**WH36130200A**	366 324 103	**WH36130200Q**	262 552 103
		WH36130203C	366 324 033	**WH36130203A**	366 324 133	**WH36130203Q**	262 552 133
		WH36130205C	366 324 053	**WH36130205A**	366 324 153	**WH36130205Q**	262 552 153
		WH36130249C	366 324 083	**WH36130249A**	366 324 183	**WH36130249Q**	262 552 183

Matière:
Parties plastiques en thermoplast

Raccordement:
connexion à enfichage quickconnnect

Indice de protection:
IP55

Couleurs et codes:
blanc signal, RAL 9003: 00
gris, RAL 7035: 03
noir, RAL 9005: 05
aluminium, RAL 9006: 49
Couleurs proche RAL.

Plaque pour montage encastré et boîtiers apparents pour combinaisons ▶ Page 540
Cartouches lumineuses LED ▶ Page 509
▶ Page 596

Désignation 10 A, 250 V~	Couleur	**A encastrer** complet 86 x 86 mm **N° de réf.**	N° ELDAS®	**A encastrer** pour combinaisons **N° de réf.**	N° ELDAS®	**Apparent** complet 86 x 86 x 60 mm **N° de réf.**	N° ELDAS®
Interrupteur à poussoir schéma 1 (3+3), 2x lumineux profondeur d'encastrement 34 mm		**WH36100200C**	360 121 003	**WH36100200A**	360 121 103	**WH36100200Q**	240 121 003
		WH36100203C	360 121 033	**WH36100203A**	360 121 133	**WH36100203Q**	240 121 033
		WH36100205C	360 121 053	**WH36100205A**	360 121 153	**WH36100205Q**	240 121 053
		WH36100249C	360 121 083	**WH36100249A**	360 121 183	**WH36100249Q**	240 121 083
Bouton-poussoir + schéma 3, 2x lumineux profondeur d'encastrement 34 mm		**WH36150200C**	360 821 003	**WH36150200A**	360 821 103	**WH36150200Q**	240 821 003
		WH36150203C	360 821 033	**WH36150203A**	360 821 133	**WH36150203Q**	240 821 033
		WH36150205C	360 821 053	**WH36150205A**	360 821 153	**WH36150205Q**	240 821 053
		WH36150249C	360 821 083	**WH36150249A**	360 821 183	**WH36150249Q**	240 821 083
2 Bouton-poussoir, 1 pôle, 2x lumineux profondeur d'encastrement 34 mm		**WH36140400C**	366 286 003	**WH36140400A**	366 286 103	**WH36140400Q**	262 562 103
		WH36140403C	366 286 033	**WH36140403A**	366 286 133	**WH36140403Q**	262 562 133
		WH36140405C	366 286 053	**WH36140405A**	366 286 153	**WH36140405Q**	262 562 153
		WH36140449C	366 286 083	**WH36140449A**	366 286 183	**WH36140449Q**	262 562 183

Matière:
Parties plastiques en thermoplast

Raccordement:
connexion à enfichage quickconnnect

Indice de protection:
IP55

Couleurs et codes:
blanc signal, RAL 9003: 00
gris, RAL 7035: 03
noir, RAL 9005: 05
aluminium, RAL 9006: 49
Couleurs proche RAL.

Plaque pour montage encastré et boîtiers apparents pour combinaisons ▶ Page 540
Cartouches lumineuses LED ▶ Page 509
▶ Page 596

Désignation avec cartouche lumineuse LED jaune 10 A, 250 V~	Couleur	**A encastrer** complet 86 x 86 mm **N° de réf.**	N° ELDAS®	**A encastrer** pour combinaisons **N° de réf.**	N° ELDAS®	**Apparent** complet 86 x 86 x 60 mm **N° de réf.**	N° ELDAS®
Interrupteur à poussoir schéma 1 (3+3), 1x lumineux profondeur d'encastrement 34 mm		**WH36100300C**	360 122 003	**WH36100300A**	360 122 103	**WH36100300Q**	240 122 003
		WH36100303C	360 122 033	**WH36100303A**	360 122 133	**WH36100303Q**	240 122 033
		WH36100305C	360 122 053	**WH36100305A**	360 122 153	**WH36100305Q**	240 122 053
		WH36100349C	360 122 083	**WH36100349A**	360 122 183	**WH36100349Q**	240 122 083
Bouton-poussoir + schéma 3, 1x lumineux profondeur d'encastrement 34 mm		**WH36150300C**	360 822 003	**WH36150300A**	360 822 103	**WH36150300Q**	240 822 003
		WH36150303C	360 822 033	**WH36150303A**	360 822 133	**WH36150303Q**	240 822 033
		WH36150305C	360 822 053	**WH36150305A**	360 822 153	**WH36150305Q**	240 822 053
		WH36150349C	360 822 083	**WH36150349A**	360 822 183	**WH36150349Q**	240 822 083
2 Bouton-poussoir, 1x lumineux profondeur d'encastrement 34 mm		**WH36140500C**	366 287 003	**WH36140500A**	366 287 103	**WH36140500Q**	262 562 203
		WH36140503C	366 287 033	**WH36140503A**	366 287 133	**WH36140503Q**	262 562 233
		WH36140505C	366 287 053	**WH36140505A**	366 287 153	**WH36140505Q**	262 562 253
		WH36140549C	366 287 083	**WH36140549A**	366 287 183	**WH36140549Q**	262 562 283

Matière:
- Corps en thermoplast

▶ Page 596

Désignation	Emb.	**N° de réf.**	N° ELDAS®

WH39968011Z

Cartouches lumineuses LED, 230 V AC

- Orientation/contrôle

LED jaune 230 V AC (standard)	1	**WH39968011Z**	209 962 003
LED rouge 230 V AC	1	**WH39968010Z**	209 963 003
LED verte 230 V AC	1	**WH39968012Z**	209 965 003
LED bleue 230 V AC	1	**WH39968013Z**	209 967 003
LED blanche 230 V AC	1	**WH39968000Z**	209 960 003

WH39968111Z

Cartouches lumineuses LED 12 – 60 V AC/DC

- Orientation/contrôle
- Dans les applications DC les pôles sont interchangeables.

LED jaune 12 – 60 V AC/DC	1	**WH39968111Z**	209 932 003
LED rouge 12 – 60 V AC/DC	1	**WH39968110Z**	209 933 003
LED verte 12 – 60 V AC/DC	1	**WH39968112Z**	209 935 003
LED bleue 12 – 60 V AC/DC	1	**WH39968113Z**	209 937 003
LED blanche 12 – 60 V AC/DC	1	**WH39968100Z**	209 930 003

Matière:
Parties plastiques en thermoplast

Raccordement:
connexion à enfichage quickconnnect
pour conducteurs souples et rigides de 1 à 2,5 mm²
Indice de protection:
IP55 selon SN 441011

Couleurs et codes:
blanc signal, RAL 9003: 00
gris, RAL 7035: 03
noir, RAL 9005: 05
aluminium, RAL 9006: 49
Couleurs proche RAL.

Plaque pour montage encastré et boîtiers apparents pour combinaisons ▶ Page 540
▶ Page 596

Désignation avec bornes enfichables avec couvercle		Couleur	**A encastrer** complet 86 x 86 mm **N° de réf.**	N° ELDAS®	**A encastrer** pour combinaisons **N° de réf.**	N° ELDAS®	**Apparent** complet 86 x 86 x 70 mm **N° de réf.**	N° ELDAS®
Prises étanches type 13, 10 A, 250 V~ profondeur d'encastrement 39 mm			**WH36583300C**	643 035 003	**WH36583300A**	643 035 103	**WH36583300Q**	643 035 303
			WH36583303C	643 035 033	**WH36583303A**	643 035 133	**WH36583303Q**	643 035 333
			WH36583305C	643 035 053	**WH36583305A**	643 035 153	**WH36583305Q**	643 035 353
			WH36583349C	643 035 083	**WH36583349A**	643 035 183	**WH36583349Q**	643 035 383
Prises étanches type 13, 10 A, 250 V~ avec indication d'état, DEL verte profondeur d'encastrement 39 mm			**WH36583400C**	643 036 003	**WH36583400A**	643 036 103	**WH36583400Q**	643 036 303
			WH36583403C	643 036 033	**WH36583403A**	643 036 133	**WH36583403Q**	643 036 333
			WH36583405C	643 036 053	**WH36583405A**	643 036 153	**WH36583405Q**	643 036 353
			WH36583449C	643 036 083	**WH36583449A**	643 036 183	**WH36583449Q**	643 036 383
Prises étanches type 23, 16 A, 250 V~ profondeur d'encastrement 39 mm			**WH36586300C**	643 635 003	**WH36586300A**	643 635 103	**WH36586300Q**	643 635 303
			WH36586303C	643 635 033	**WH36586303A**	643 635 133	**WH36586303Q**	643 635 333
			WH36586305C	643 635 053	**WH36586305A**	643 635 153	**WH36586305Q**	643 635 353
			WH36586349C	643 635 083	**WH36586349A**	643 635 183	**WH36586349Q**	643 635 383
Prises étanches type 23, 16 A, 250 V~ avec indication d'état, LED verte profondeur d'encastrement 39 mm			**WH36586400C**	643 636 003	**WH36586400A**	643 636 103	**WH36586400Q**	643 636 303
			WH36586403C	643 636 033	**WH36586403A**	643 636 133	**WH36586403Q**	643 636 333
			WH36586405C	643 636 053	**WH36586405A**	643 636 153	**WH36586405Q**	643 636 353
			WH36586449C	643 636 083	**WH36586449A**	643 636 183	**WH36586449Q**	643 636 383
Prises étanches type 15, 10 A, 400 V~ profondeur d'encastrement 39 mm			**WH36593300C**	646 335 003	**WH36593300A**	646 335 103	**WH36593300Q**	646 335 303
			WH36593303C	646 335 033	**WH36593303A**	646 335 133	**WH36593303Q**	646 335 333
			WH36593305C	646 335 053	**WH36593305A**	646 335 153	**WH36593305Q**	646 335 353
			WH36593349C	646 335 083	**WH36593349A**	646 335 183	**WH36593349Q**	646 335 383
Prises étanches type 25, 16 A, 400 V~ profondeur d'encastrement 39 mm			**WH36596300C**	646 635 003	**WH36596300A**	646 635 103	**WH36596300Q**	646 635 303
			WH36596303C	646 635 033	**WH36596303A**	646 635 133	**WH36596303Q**	646 635 333
			WH36596305C	646 635 053	**WH36596305A**	646 635 153	**WH36596305Q**	646 635 353
			WH36596349C	646 635 083	**WH36596349A**	646 635 183	**WH36596349Q**	646 635 383

Matière:
Parties plastiques en thermoplast

Raccordement:
connexion à enfichage quickconnnect ou bornes à vis

Indice de protection:
IP55

Couleurs et codes:
blanc signal, RAL 9003: 00
gris, RAL 7035: 03
noir, RAL 9005: 05
aluminium, RAL 9006: 49
Couleurs proche RAL.

Plaque pour montage encastré et boîtiers apparents pour combinaisons ▶ Page 540
▶ Page 596

Désignation Combinaison I-I équipée de :		Couleur	A encastrer complet 86 x 186 mm **N° de réf.**	N° ELDAS®	Apparent complet 86 x 186 mm **N° de réf.**	N° ELDAS®
schéma 3 + schéma 3			**WH36911500C**	387 050 003	**WH36911500Q**	284 535 003
			WH36911503C	387 050 033	**WH36911503Q**	284 535 033
			WH36911505C	387 050 053	**WH36911505Q**	284 535 053
			WH36911549C	387 050 083	**WH36911549Q**	284 535 083
schéma 3 + type 13			**WH36911900C**	640 530 003	**WH36911900Q**	640 531 003
			WH36911903C	640 530 033	**WH36911903Q**	640 531 033
			WH36911905C	640 530 053	**WH36911905Q**	640 531 053
			WH36911949C	640 530 083	**WH36911949Q**	640 531 083
type 13 + type 13			**WH36912300C**	640 570 003	**WH36912300Q**	640 571 003
			WH36912303C	640 570 033	**WH36912303Q**	640 571 033
			WH36912305C	640 570 053	**WH36912305Q**	640 571 053
			WH36912349C	640 570 083	**WH36912349Q**	640 571 083
schéma 3 + type 23			**WH36912000C**	640 540 003	**WH36912000Q**	640 541 003
			WH36912003C	640 540 033	**WH36912003Q**	640 541 033
			WH36912005C	640 540 053	**WH36912005Q**	640 541 053
			WH36912049C	640 540 083	**WH36912049Q**	640 541 083
type 23 + type 23			**WH36912400C**	640 580 003	**WH36912400Q**	640 581 003
			WH36912403C	640 580 033	**WH36912403Q**	640 581 033
			WH36912405C	640 580 053	**WH36912405Q**	640 581 053
			WH36912449C	640 580 083	**WH36912449Q**	640 581 083
schéma 3 + type 15			**WH36912100C**	640 550 003	**WH36912100Q**	640 551 003
			WH36912103C	640 550 033	**WH36912103Q**	640 551 033
			WH36912105C	640 550 053	**WH36912105Q**	640 551 053
			WH36912149C	640 550 083	**WH36912149Q**	640 551 083
type 15 + type 15			**WH36912500C**	640 590 003	**WH36912500Q**	640 591 003
			WH36912503C	640 590 033	**WH36912503Q**	640 591 033
			WH36912505C	640 590 053	**WH36912505Q**	640 591 053
			WH36912549C	640 590 083	**WH36912549Q**	640 591 083
schéma 3 + type 25			**WH36912200C**	640 560 003	**WH36912200Q**	640 561 003
			WH36912203C	640 560 033	**WH36912203Q**	640 561 033
			WH36912205C	640 560 053	**WH36912205Q**	640 561 053
			WH36912249C	640 560 083	**WH36912249Q**	640 561 083
type 25 + type 25			**WH36912600C**	640 620 003	**WH36912600Q**	640 621 003
			WH36912603C	640 620 033	**WH36912603Q**	640 621 033
			WH36912605C	640 620 053	**WH36912605Q**	640 621 053
			WH36912649C	640 620 083	**WH36912649Q**	640 621 083

Matière:
Parties plastiques en thermoplast

Raccordement:
connexion à enfichage quickconnnect ou bornes à vis pour conducteurs souples et rigides de 1 à 2,5 mm²
Indice de protection:
selon la norme SN441011, ces articles ne présentent que la classe de protection IP21.

Couleurs et codes:
blanc signal, RAL 9003: 00
gris, RAL 7035: 03
noir, RAL 9005: 05
aluminium, RAL 9006: 49
Couleurs proche RAL.

Plaque pour montage encastré et boîtiers apparents pour combinaisons ▶ Page 540
▶ Page 596

Désignation 10 A, 250 V~ avec couvercle	Couleur	**A encastrer** complet 86 x 86 mm **N° de réf.**	N° ELDAS®	**A encastrer** pour combinaisons **N° de réf.**	N° ELDAS®	**Apparent** complet 86 x 86 x 60 mm **N° de réf.**	N° ELDAS®
Prises étanches simples type 13 avec bornes enfichables profondeur d'encastrement 36 mm		**WH36580600C**	643 100 203	**WH36580600A**	643 106 203	**WH36580600Q**	643 101 203
		WH36580603C	643 100 233	**WH36580603A**	643 106 233	**WH36580603Q**	643 101 233
		WH36580605C	643 100 253	**WH36580605A**	643 106 253	**WH36580605Q**	643 101 253
		WH36580649C	643 100 283	**WH36580649A**	643 106 283	**WH36580649Q**	643 101 283
Prises étanches doubles type 13 avec bornes enfichables profondeur d'encastrement 36 mm		**WH36620600C**	643 150 203	**WH36620600A**	643 156 203	**WH36620600Q**	643 151 203
		WH36620603C	643 150 233	**WH36620603A**	643 156 233	**WH36620603Q**	643 151 233
		WH36620605C	643 150 253	**WH36620605A**	643 156 253	**WH36620605Q**	643 151 253
		WH36620649C	643 150 283	**WH36620649A**	643 156 283	**WH36620649Q**	643 151 283
Prises étanches triples type 13 avec bornes enfichables profondeur d'encastrement 36 mm		**WH36640600C**	643 130 203	**WH36640600A**	643 136 203	**WH36640600Q**	643 131 203
		WH36640603C	643 130 233	**WH36640603A**	643 136 233	**WH36640603Q**	643 131 233
		WH36640605C	643 130 253	**WH36640605A**	643 136 253	**WH36640605Q**	643 131 253
		WH36640649C	643 130 283	**WH36640649A**	643 136 283	**WH36640649Q**	643 131 283
Prises étanches type 15 avec connexion enfichable Quickconnect profondeur d'encastrement 34 mm		**WH36595400C**	646 100 203	**WH36595400A**	646 106 203	**WH36595400Q**	646 101 203
		WH36595403C	646 100 233	**WH36595403A**	646 106 233	**WH36595403Q**	646 101 233
		WH36595405C	646 100 253	**WH36595405A**	646 106 253	**WH36595405Q**	646 101 253
		WH36595449C	646 100 283	**WH36595449A**	646 106 283	**WH36595449Q**	646 101 283

Matière:
Parties plastiques en thermoplast

Raccordement:
connexion à enfichage quickconnnect ou bornes à vis pour conducteurs souples et rigides de 1 à 2,5 mm²
Indice de protection:
selon la norme SN441011, ces articles ne présentent que la classe de protection IP21.

Couleurs et codes:
blanc signal, RAL 9003: 00
gris, RAL 7035: 03
noir, RAL 9005: 05
aluminium, RAL 9006: 49
Couleurs proche RAL.

Plaque pour montage encastré et boîtiers apparents pour combinaisons ▶ Page 540
▶ Page 596

Désignation 16 A, 250 V~ avec couvercle	Couleur	**N° de réf.**	N° ELDAS®	**N° de réf.**	N° ELDAS®	**N° de réf.**	N° ELDAS®
		A encastrer complet 86 x 86 mm		**A encastrer** pour combinaisons		**Apparent** complet 86 x 86 x 60 mm	
Prises étanches simples type 23 avec connexion enfichable Quickconnect profondeur d'encastrement 30 mm		**WH36586900C**	643 140 203	**WH36586900A**	643 146 203	**WH36586900Q**	643 141 203
		WH36586903C	643 140 233	**WH36586903A**	643 146 233	**WH36586903Q**	643 141 233
		WH36586905C	643 140 253	**WH36586905A**	643 146 253	**WH36586905Q**	643 141 253
		WH36586949C	643 140 283	**WH36586949A**	643 146 283	**WH36586949Q**	643 141 283
Prises étanches double type 23 avec bornes enfichables profondeur d'encastrement 30 mm		**WH36626900C**	643 160 203	**WH36626900A**	643 166 203	**WH36626900Q**	643 161 203
		WH36626903C	643 160 233	**WH36626903A**	643 166 233	**WH36626903Q**	643 161 233
		WH36626905C	643 160 253	**WH36626905A**	643 166 253	**WH36626905Q**	643 161 253
		WH36626949C	643 160 283	**WH36626949A**	643 166 283	**WH36626949Q**	643 161 283
Prise triple type 23 avec bornes enfichables profondeur d'encastrement 30 mm		**WH36646900C**	643 170 203	**WH36646900A**	643 176 203	**WH36646900Q**	643 171 203
		WH36646903C	643 170 233	**WH36646903A**	643 176 233	**WH36646903Q**	643 171 233
		WH36646905C	643 170 253	**WH36646905A**	643 176 253	**WH36646905Q**	643 171 253
		WH36646949C	643 170 283	**WH36646949A**	643 176 283	**WH36646949Q**	643 171 283
Prises étanches type 25 avec connexion enfichable Quickconnect profondeur d'encastrement 34 mm		**WH36597000C**	646 110 203	**WH36597000A**	646 116 203	**WH36597000Q**	646 111 203
		WH36597003C	646 110 233	**WH36597003A**	646 116 233	**WH36597003Q**	646 111 233
		WH36597005C	646 110 253	**WH36597005A**	646 116 253	**WH36597005Q**	646 111 253
		WH36597049C	646 110 283	**WH36597049A**	646 116 283	**WH36597049Q**	646 111 283

Matière:
Parties plastiques en thermoplast

Raccordement:
connexion à enfichage quickconnnect ou bornes à vis

Indice de protection:
selon la norme SN441011, ces articles ne présentent que la classe de protection IP21.

Couleurs et codes:
blanc signal, RAL 9003: 00
gris, RAL 7035: 03
noir, RAL 9005: 05
aluminium, RAL 9006: 49
Couleurs proche RAL.

▶ Page 596

Désignation avec protection différentielle 10A / 16A, 250 V~ avec couvercle profondeur d'encastrement 39 mm	Couleur	**A encastrer** complet 86 x 86 mm **N° de réf.**	N° ELDAS®	**A encastrer** pour combinaisons **N° de réf.**	N° ELDAS®	**Apparent** complet 86 x 86 x 60 mm **N° de réf.**	N° ELDAS®
Prises étanches simples type 13 Sidos protection différentielle 30 mA		**WH36602800C**	643 110 203	**WH36602800A**	643 116 203	**WH36602800Q**	643 111 203
		WH36602803C	643 110 233	**WH36602803A**	643 116 233	**WH36602803Q**	643 111 233
		WH36602805C	643 110 253	**WH36602805A**	643 116 253	**WH36602805Q**	643 111 253
		WH36602849C	643 110 283	**WH36602849A**	643 116 283	**WH36602849Q**	643 111 283
Prises étanches simples type 23 Sidos avec protection différentielle 30 mA		**WH36602900C**	643 120 203	**WH36602900A**	643 126 203	**WH36602900Q**	643 121 203
		WH36602903C	643 120 233	**WH36602903A**	643 126 233	**WH36602903Q**	643 121 233
		WH36602905C	643 120 253	**WH36602905A**	643 126 253	**WH36602905Q**	643 121 253
		WH36602949C	643 120 283	**WH36602949A**	643 126 283	**WH36602949Q**	643 121 283

Matière:
Parties plastiques en thermoplast

Raccordement:
connexion à enfichage quickconnnect ou bornes à vis pour conducteurs souples et rigides de 1 à 2,5 mm²
Indice de protection:
IP 21

Couleurs et codes:
blanc signal, RAL 9003: 00
gris, RAL 7035: 03
noir, RAL 9005: 05
aluminium, RAL 9006: 49
Couleurs proche RAL.

Plaque pour montage encastré et boîtiers apparents pour combinaisons ▶ Page 540
▶ Page 596

Désignation 10 A, 250 V~ sans couvercle	Couleur	**A encastrer** complet 86 x 86 mm **N° de réf.**	N° ELDAS®	**A encastrer** pour combinaisons **N° de réf.**	N° ELDAS®	**Apparent** complet 86 x 86 x 60 mm **N° de réf.**	N° ELDAS®
Prise étanche simple type 13 avec bornes enfichables profondeur d'encastrement 36 mm		**WH36582300C**	643 030 203	**WH36582300A**	643 030 403	**WH36582300Q**	643 030 603
		WH36582303C	643 030 233	**WH36582303A**	643 030 433	**WH36582303Q**	643 030 633
		WH36582305C	643 030 253	**WH36582305A**	643 030 453	**WH36582305Q**	643 030 653
		WH36582349C	643 030 283	**WH36582349A**	643 030 483	**WH36582349Q**	643 030 683
Prise étanche double type 13 avec bornes enfichables profondeur d'encastrement 36 mm		**WH36622300C**	643 021 203	**WH36622300A**	643 021 403	**WH36622300Q**	643 021 603
		WH36622303C	643 021 233	**WH36622303A**	643 021 433	**WH36622303Q**	643 021 633
		WH36622305C	643 021 253	**WH36622305A**	643 021 453	**WH36622305Q**	643 021 653
		WH36622349C	643 021 283	**WH36622349A**	643 021 483	**WH36622349Q**	643 021 683
Prise étanche triple type 13 avec bornes enfichables profondeur d'encastrement 36 mm		**WH36642300C**	643 032 203	**WH36642300A**	643 032 403	**WH36642300Q**	643 032 603
		WH36642303C	643 032 233	**WH36642303A**	643 032 433	**WH36642303Q**	643 032 633
		WH36642305C	643 032 253	**WH36642305A**	643 032 453	**WH36642305Q**	643 032 653
		WH36642349C	643 032 283	**WH36642349A**	643 032 483	**WH36642349Q**	643 032 683
Prise étanche triple type 13 1x séparée avec bornes enfichâbles pronfondeur d'encastrement 36mm		**WH36642700C**	643 034 203	**WH36642700A**	643 034 403	**WH36642700Q**	643 034 603
		WH36642703C	643 034 233	**WH36642703A**	643 034 433	**WH36642703Q**	643 034 633
		WH36642705C	643 034 253	**WH36642705A**	643 034 453	**WH36642705Q**	643 034 653
		WH36642749C	643 034 283	**WH36642749A**	643 034 483	**WH36642749Q**	643 034 683
Prises étanches type 15 avec connexion enfichable Quickconnect profondeur d'encastrement 34 mm		**WH36598200C**	640 610 003	**WH36598200A**	640 616 003	**WH36598200Q**	640 611 003
		WH36598203C	640 610 033	**WH36598203A**	640 616 033	**WH36598203Q**	640 611 033
		WH36598205C	640 610 053	**WH36598205A**	640 616 053	**WH36598205Q**	640 611 053
		WH36598249C	640 610 083	**WH36598249A**	640 616 083	**WH36598249Q**	640 611 083
Prises étanches type 15 avec bornes à vis profondeur d'encastrement 40 mm		**WH36594200C**	646 330 203	**WH36594200A**	646 330 403	**WH36594200Q**	646 330 603
		WH36594203C	646 330 233	**WH36594203A**	646 330 433	**WH36594203Q**	646 330 633
		WH36594205C	646 330 253	**WH36594205A**	646 330 453	**WH36594205Q**	646 330 653
		WH36594249C	646 330 283	**WH36594249A**	646 330 483	**WH36594249Q**	643 330 683

Matière:
Parties plastiques en thermoplast

Raccordement:
connexion à enfichage quickconnnect ou bornes à vis pour conducteurs souples et rigides de 1 à 2,5 mm²
Indice de protection:
IP 21

Couleurs et codes:
blanc signal, RAL 9003: 00
gris, RAL 7035: 03
noir, RAL 9005: 05
aluminium, RAL 9006: 49
Couleurs proche RAL.

Plaque pour montage encastré et boîtiers apparents pour combinaisons ▶ Page 540
▶ Page 596

Désignation 16 A, 250 V~ sans couvercle profondeur d'encastrement 30 mm		Couleur	**A encastrer** complet 86 x 86 mm **N° de réf.**	N° ELDAS®	**A encastrer** pour combinaisons **N° de réf.**	N° ELDAS®	**Apparent** complet 86 x 86 x 60 mm **N° de réf.**	N° ELDAS®
Prise étanche simple type 23 avec bornes enfichables			**WH36587600C**	643 630 203	**WH36587600A**	643 630 403	**WH36587600Q**	643 630 603
			WH36587603C	643 630 233	**WH36587603A**	643 630 433	**WH36587603Q**	643 630 633
			WH36587605C	643 630 253	**WH36587605A**	643 630 453	**WH36587605Q**	643 630 653
			WH36587649C	643 630 283	**WH36587649A**	643 630 483	**WH36587649Q**	643 630 683
Prise étanche double type 23 avec bornes à vis			**WH36627300C**	643 637 203	**WH36627300A**	643 637 403	**WH36627300Q**	643 637 603
			WH36627303C	643 637 233	**WH36627303A**	643 637 433	**WH36627303Q**	643 637 633
			WH36627305C	643 637 253	**WH36627305A**	643 637 453	**WH36627305Q**	643 637 653
			WH36627349C	643 637 283	**WH36627349A**	643 637 483	**WH36627349Q**	643 637 683
Prise étanche triple type 23 avec bornes enfichables			**WH36647300C**	643 632 203	**WH36647300A**	643 632 403	**WH36647300Q**	643 632 603
			WH36647303C	643 632 233	**WH36647303A**	643 632 433	**WH36647303Q**	643 632 633
			WH36647305C	643 632 253	**WH36647305A**	643 632 453	**WH36647305Q**	643 632 653
			WH36647349C	643 632 283	**WH36647349A**	643 632 483	**WH36647349Q**	643 632 683
Prise étanche type 25 avec connexion enfichable Quickconnect profondeur d'encastrement 34 mm			**WH36599200C**	640 710 003	**WH36599200A**	640 716 003	**WH36599200Q**	640 711 003
			WH36599203C	640 710 033	**WH36599203A**	640 716 033	**WH36599203Q**	640 711 033
			WH36599205C	640 710 053	**WH36599205A**	640 716 053	**WH36599205Q**	640 711 053
			WH36599249C	640 710 083	**WH36599249A**	640 716 083	**WH36599249Q**	640 711 083
Prise étanche type 25 avec bornes à vis			**WH36597200C**	646 630 203	**WH36597200A**	646 630 403	**WH36597200Q**	646 630 603
			WH36597203C	646 630 233	**WH36597203A**	646 630 433	**WH36597203Q**	646 630 633
			WH36597205C	646 630 253	**WH36597205A**	646 630 453	**WH36597205Q**	646 630 653
			WH36597249C	646 630 283	**WH36597249A**	646 630 483	**WH36597249Q**	646 630 683

Matière:
Parties plastiques en thermoplast

Raccordement:
connexion à enfichage quickconnnect ou bornes à vis

Indice de protection:
selon la norme SN441011, ces articles ne présentent que la classe de protection IP21.

Couleurs et codes:
blanc signal, RAL 9003: 00
gris, RAL 7035: 03
noir, RAL 9005: 05
aluminium, RAL 9006: 49
Couleurs proche RAL.

Plaque pour montage encastré et boîtiers apparents pour combinaisons ▶ Page 540
▶ Page 596

Désignation Combinaison I-I équipée de :		Couleur	**A encastrer** complet 86 x 186 mm **N° de réf.**	N° ELDAS®	**Apparent** complet 86 x 186 mm **N° de réf.**	N° ELDAS®
schéma 3 + type 13			**WH36912700C**	640 100 203	**WH36912700Q**	640 101 203
			WH36912703C	640 100 233	**WH36912703Q**	640 101 233
			WH36912705C	640 100 253	**WH36912705Q**	640 101 253
			WH36912749C	640 100 283	**WH36912749Q**	640 101 283
schéma 3 + 2x type 13			**WH36912800C**	640 110 203		
			WH36912803C	640 110 233		
			WH36912805C	640 110 253		
			WH36912849C	640 110 283		
schéma 3 + 3x type 13			**WH36913000C**	640 120 203		
			WH36913003C	640 120 233		
			WH36913005C	640 120 253		
			WH36913049C	640 120 283		
schéma 3 + type 15 avec connexion enfichable Quickconnect			**WH36913300C**	640 140 203	**WH36913300Q**	640 141 203
			WH36913303C	640 140 233	**WH36913303Q**	640 141 233
			WH36913305C	640 140 253	**WH36913305Q**	640 141 253
			WH36913349C	640 140 283	**WH36913349Q**	640 141 283
type 13 + type 13			**WH36913100C**	640 130 203	**WH36913100Q**	640 131 203
			WH36913103C	640 130 233	**WH36913103Q**	640 131 233
			WH36913105C	640 130 253	**WH36913105Q**	640 131 253
			WH36913149C	640 130 283	**WH36913149Q**	640 131 283
type 15+ type 15 avec connexion enfichable Quickconnect			**WH36913400C**	640 150 203	**WH36913400Q**	640 151 203
			WH36913403C	640 150 233	**WH36913403Q**	640 151 233
			WH36913405C	640 150 253	**WH36913405Q**	640 151 253
			WH36913449C	640 150 283	**WH36913449Q**	640 151 283

Matière:
Parties plastiques en thermoplast

Raccordement:
connexion à enfichage quickconnnect ou bornes à vis

Indice de protection:
IP 21

Couleurs et codes:
blanc signal, RAL 9003: 00
gris, RAL 7035: 03
noir, RAL 9005: 05
aluminium, RAL 9006: 49
Couleurs proche RAL.

▶ Page 596

Désignation Combinaison I-I équipée de :		Couleur	**A encastrer** complet 86 x 186 mm **N° de réf.**	N° ELDAS®		**Apparent** complet 86 x 186 mm **N° de réf.**	N° ELDAS®
schéma 3 + type 13			**WH36911100C**	387 353 203		**WH36911100Q**	284 570 203
			WH36911103C	387 353 233		**WH36911103Q**	284 570 233
			WH36911105C	387 353 253		**WH36911105Q**	284 570 253
schéma 3 + 2x type 13			**WH36911300C**	387 352 203			
			WH36911303C	387 352 233			
			WH36911305C	387 352 253			
schéma 3 + 3x type 13			**WH36911400C**	387 350 203			
			WH36911403C	387 350 233			
			WH36911405C	387 350 253			
schéma 3 + type 15 avec connexion enfichable			**WH36911800C**	640 520 003		**WH36911800Q**	640 521 003
			WH36911803C	640 520 033		**WH36911803Q**	640 521 033
			WH36911805C	640 520 053		**WH36911805Q**	640 521 053
			WH36911849C	640 520 083		**WH36911849Q**	640 521 083
schéma 3 + type 15			**WH36911200C**	387 360 203		**WH36911200Q**	284 578 203
			WH36911203C	387 360 233		**WH36911203Q**	284 578 233
			WH36911205C	387 360 253		**WH36911205Q**	284 578 253

Interrupteurs rotatifs, boutons-poussoirs pivotants sans couvercle

Matière:
Parties plastiques en thermoplast

Raccordement:
bornes à vis

Indice de protection:
IP55**Type:** Kraus & Naimer Blue Line

Couleurs et codes:
blanc signal, RAL 9003: 00
gris, RAL 7035: 03
noir, RAL 9005: 05
aluminium, RAL 9006: 49
Couleurs proche RAL.

Plaque pour montage encastré et boîtiers apparents pour combinaisons ▶ Page 540
▶ Page 596

Désignation 25 A 250 V		Couleur	**A encastrer** complet 86 x 86 mm **N° de réf.**	N° ELDAS®	**A encastrer** pour combinaisons **N° de réf.**	N° ELDAS®	**Apparent** complet 86 x 86 x 60 mm **N° de réf.**	N° ELDAS®
Interrupteur schéma 0/1 pôle profondeur d'encastrement 38 mm			**WH36180100C**	361 010 003	**WH36180100A**	361 010 103	**WH36180100Q**	246 010 003
			WH36180103C	361 010 033	**WH36180103A**	361 010 133	**WH36180103Q**	246 010 033
			WH36180105C	361 010 053	**WH36180105A**	361 010 153	**WH36180105Q**	246 010 053
			WH36180149C	361 010 083	**WH36180149A**	361 010 183	**WH36180149Q**	246 010 083
Interrupteur schéma 0/2 pôles profondeur d'encastrement 38 mm			**WH36180200C**	361 020 003	**WH36180200A**	361 020 103	**WH36180200Q**	246 020 003
			WH36180203C	361 020 033	**WH36180203A**	361 020 133	**WH36180203Q**	246 020 033
			WH36180205C	361 020 053	**WH36180205A**	361 020 153	**WH36180205Q**	246 020 053
			WH36180249C	361 020 083	**WH36180249A**	361 020 183	**WH36180249Q**	246 020 083
Interrupteur schéma 0/3 pôles profondeur d'encastrement 46 mm			**WH36180300C**	361 030 003	**WH36180300A**	361 030 103	**WH36180300Q**	246 030 003
			WH36180303C	361 030 033	**WH36180303A**	361 030 133	**WH36180303Q**	246 030 033
			WH36180305C	361 030 053	**WH36180305A**	361 030 153	**WH36180305Q**	246 030 053
			WH36180349C	361 030 083	**WH36180349A**	361 030 183	**WH36180349Q**	246 030 083
Commutateur schéma 2/1 pôle profondeur d'encastrement 38 mm			**WH36180500C**	361 210 003	**WH36180500A**	361 210 103	**WH36180500Q**	246 210 003
			WH36180503C	361 210 033	**WH36180503A**	361 210 133	**WH36180503Q**	246 210 033
			WH36180505C	361 210 053	**WH36180505A**	361 210 153	**WH36180505Q**	246 210 053
			WH36180549C	361 210 083	**WH36180549A**	361 210 183	**WH36180549Q**	246 210 083
Commutateur schéma 5/1 pôle, 0-1-2-3 profondeur d'encastrement 49 mm			**WH36181200C**	361 510 003	**WH36181200A**	361 510 103	**WH36181200Q**	246 510 003
			WH36181203C	361 510 033	**WH36181203A**	361 510 133	**WH36181203Q**	246 510 033
			WH36181205C	361 510 053	**WH36181205A**	361 510 153	**WH36181205Q**	246 510 053
			WH36181249C	361 510 083	**WH36181249A**	361 510 183	**WH36181249Q**	246 510 083

Matière:
Parties plastiques en thermoplast

Raccordement:
bornes à vis

Indice de protection:
IP55**Type:** Kraus & Naimer Blue Line

Couleurs et codes:
blanc signal, RAL 9003: 00
gris, RAL 7035: 03
noir, RAL 9005: 05
aluminium, RAL 9006: 49
Couleurs proche RAL.

Plaque pour montage encastré et boîtiers apparents pour combinaisons ▶ Page 540
▶ Page 596

Désignation 25 A 250 V profondeur d'encastrement 38 mm		Couleur	**A encastrer** complet 86 x 86 mm **N° de réf.**	N° ELDAS®	**A encastrer** pour combinaisons **N° de réf.**	N° ELDAS®	**Apparent** complet 86 x 86 x 60 mm **N° de réf.**	N° ELDAS®
Inverseur schéma 3/1 pôle			**WH36180600C**	361 310 003	**WH36180600A**	361 310 103	**WH36180600Q**	246 310 003
			WH36180603C	361 310 033	**WH36180603A**	361 310 133	**WH36180603Q**	246 310 033
			WH36180605C	361 310 053	**WH36180605A**	361 310 153	**WH36180605Q**	246 310 053
			WH36180649C	361 310 083	**WH36180649A**	361 310 183	**WH36180649Q**	246 310 083
Commutateur multiple schéma 1/1 pôle			**WH36180400C**	361 110 003	**WH36180400A**	361 110 103	**WH36180400Q**	246 110 003
			WH36180403C	361 110 033	**WH36180403A**	361 110 133	**WH36180403Q**	246 110 033
			WH36180405C	361 110 053	**WH36180405A**	361 110 153	**WH36180405Q**	246 110 053
			WH36180449C	361 110 083	**WH36180449A**	361 110 183	**WH36180449Q**	246 110 083
Bouton-poussoir pivotant, à fermeture 1 pôle			**WH36180700C**	364 708 003	**WH36180700A**	364 708 103	**WH36180700Q**	246 708 003
			WH36180703C	364 708 033	**WH36180703A**	364 708 133	**WH36180703Q**	246 708 033
			WH36180705C	364 708 053	**WH36180705A**	364 708 153	**WH36180705Q**	246 708 053
			WH36180749C	364 708 083	**WH36180749A**	364 708 183	**WH36180749Q**	246 708 083
Bouton-poussoir pivotant, à fermeture 2 pôles			**WH36180800C**	364 709 003	**WH36180800A**	364 709 103	**WH36180800Q**	246 709 003
			WH36180803C	364 709 033	**WH36180803A**	364 709 133	**WH36180803Q**	246 709 033
			WH36180805C	364 709 053	**WH36180805A**	364 709 153	**WH36180805Q**	246 709 053
			WH36180849C	364 709 083	**WH36180849A**	364 709 183	**WH36180849Q**	246 709 083
Bouton-poussoir pivotant, contact inverseur			**WH36180900C**	364 719 003	**WH36180900A**	364 719 103	**WH36180900Q**	246 719 003
			WH36180903C	364 719 033	**WH36180903A**	364 719 133	**WH36180903Q**	246 719 033
			WH36180905C	364 719 053	**WH36180905A**	364 719 153	**WH36180905Q**	246 719 053
			WH36180949C	364 719 083	**WH36180949A**	364 719 183	**WH36180949Q**	246 719 083

Interrupteurs/boutons-poussoirs à clé carrée, avec et sans couvercle

Matière:
Parties plastiques en thermoplast

Raccordement:
bornes à vis

Indice de protection:
IP55**Type:** Kraus & Naimer Blue Line

Clé carrée: 6 mm

Couleurs et codes:
blanc signal, RAL 9003: 00
gris, RAL 7035: 03
noir, RAL 9005: 05
aluminium, RAL 9006: 49
Couleurs proche RAL.

Plaque pour montage encastré et boîtiers apparents pour combinaisons ▶ Page 540
▶ Page 596

Désignation 25 A 250 V		Couleur	A encastrer complet 86 x 86 mm **N° de réf.**	N° ELDAS®	A encastrer pour combinaisons **N° de réf.**	N° ELDAS®	Apparent complet 86 x 86 x 60 mm **N° de réf.**	N° ELDAS®
Interrupteur schéma 0/1 pôle profondeur d'encastrement 63 mm			**WH36183500C**	361 600 203	**WH36183500A**	361 606 203	**WH36183500Q**	361 601 203
			WH36183503C	361 600 233	**WH36183503A**	361 606 233	**WH36183503Q**	361 601 233
			WH36183505C	361 600 253	**WH36183505A**	361 606 253	**WH36183505Q**	361 601 253
			WH36183549C	361 600 283	**WH36183549A**	361 606 283	**WH36183549Q**	361 601 283
Interrupteur schéma 0/2 pôles profondeur d'encastrement 63 mm			**WH36183600C**	361 610 203	**WH36183600A**	361 616 203	**WH36183600Q**	361 611 203
			WH36183603C	361 610 233	**WH36183603A**	361 616 233	**WH36183603Q**	361 611 233
			WH36183605C	361 610 253	**WH36183605A**	361 616 253	**WH36183605Q**	361 611 253
			WH36183649C	361 610 283	**WH36183649A**	361 616 283	**WH36183649Q**	361 611 283
Interrupteur schéma 0/3 pôles profondeur d'encastrement 77 mm			**WH36183700C**	361 620 203	**WH36183700A**	361 626 203	**WH36183700Q**	361 621 203
			WH36183703C	361 620 233	**WH36183703A**	361 626 233	**WH36183703Q**	361 621 233
			WH36183705C	361 620 253	**WH36183705A**	361 626 253	**WH36183705Q**	361 621 253
			WH36183749C	361 620 283	**WH36183749A**	361 626 283	**WH36183749Q**	361 621 283
Commutateur schéma 2/1 pôle profondeur d'encastrement 63 mm			**WH36183900C**	361 640 203	**WH36183900A**	361 646 203	**WH36183900Q**	361 641 203
			WH36183903C	361 640 233	**WH36183903A**	361 646 233	**WH36183903Q**	361 641 233
			WH36183905C	361 640 253	**WH36183905A**	361 646 253	**WH36183905Q**	361 641 253
			WH36183949C	361 640 283	**WH36183949A**	361 646 283	**WH36183949Q**	361 641 283

Matière:
Parties plastiques en thermoplast

Raccordement:
bornes à vis

Indice de protection:
IP55**Type:** Kraus & Naimer Blue Line

Clé carrée: 6 mm

Couleurs et codes:
blanc signal, RAL 9003: 00
gris, RAL 7035: 03
noir, RAL 9005: 05
aluminium, RAL 9006: 49
Couleurs proche RAL.

Plaque pour montage encastré et boîtiers apparents pour combinaisons ▶ Page 540
▶ Page 596

Désignation 25 A 250 V profondeur d'encastrement 63 mm		Couleur	**A encastrer** complet 86 x 86 mm **N° de réf.**	N° ELDAS®	**A encastrer** pour combinaisons **N° de réf.**	N° ELDAS®	**Apparent** complet 86 x 86 x 60 mm **N° de réf.**	N° ELDAS®
Inverseur schéma 3/1 pôle			**WH36184000C**	361 650 203	**WH36184000A**	361 656 203	**WH36184000Q**	361 651 203
			WH36184003C	361 650 233	**WH36184003A**	361 656 233	**WH36184003Q**	361 651 233
			WH36184005C	361 650 253	**WH36184005A**	361 656 253	**WH36184005Q**	361 651 253
			WH36184049C	361 650 283	**WH36184049A**	361 656 283	**WH36184049Q**	361 651 283
Commutateur multiple schéma 1/1 pôle			**WH36183800C**	361 630 203	**WH36183800A**	361 636 203	**WH36183800Q**	361 631 203
			WH36183803C	361 630 233	**WH36183803A**	361 636 233	**WH36183803Q**	361 631 233
			WH36183805C	361 630 253	**WH36183805A**	361 636 253	**WH36183805Q**	361 631 253
			WH36183849C	361 630 283	**WH36183849A**	361 636 283	**WH36183849Q**	361 631 283
Bouton-poussoir pivotant, à fermeture 1 pôle,			**WH36185000C**	361 120 203	**WH36185000A**	361 126 203	**WH36185000Q**	361 121 203
			WH36185003C	361 120 233	**WH36185003A**	361 126 233	**WH36185003Q**	361 121 233
			WH36185005C	361 120 253	**WH36185005A**	361 126 253	**WH36185005Q**	361 121 253
			WH36185049C	361 120 283	**WH36185049A**	361 126 283	**WH36185049Q**	361 121 283
Bouton-poussoir pivotant, à fermeture 2 pôles			**WH36185100C**	361 130 203	**WH36185100A**	361 136 203	**WH36185100Q**	361 131 203
			WH36185103C	361 130 233	**WH36185103A**	361 136 233	**WH36185103Q**	361 131 233
			WH36185105C	361 130 253	**WH36185105A**	361 136 253	**WH36185105Q**	361 131 253
			WH36185149C	361 130 283	**WH36185149A**	361 136 283	**WH36185149Q**	361 131 283
Bouton-poussoir pivotant, contact inverseur			**WH36185300C**	361 140 203	**WH36185300A**	361 146 203	**WH36185300Q**	361 141 203
			WH36185303C	361 140 233	**WH36185303A**	361 146 233	**WH36185303Q**	361 141 233
			WH36185305C	361 140 253	**WH36185305A**	361 146 253	**WH36185305Q**	361 141 253
			WH36185349C	361 140 283	**WH36185349A**	361 146 283	**WH36185349Q**	361 141 283

Interrupteurs/boutons-poussoirs à clé carrée, sans couvercle

Matière:
Parties plastiques en thermoplast

Raccordement:
bornes à vis

Indice de protection:
IP21**Type:** Kraus & Naimer Blue Line

Clé carrée: 6 mm

Couleurs et codes:
blanc signal, RAL 9003: 00
gris, RAL 7035: 03
noir, RAL 9005: 05
aluminium, RAL 9006: 49
Couleurs proche RAL.

Plaque pour montage encastré et boîtiers apparents pour combinaisons ▶ Page 540
▶ Page 596

Désignation 25 A 250 V		Couleur	**A encastrer** complet 86 x 86 mm **N° de réf.**	N° ELDAS®	**A encastrer** pour combinaisons **N° de réf.**	N° ELDAS®	**Apparent** complet 86 x 86 x 60 mm **N° de réf.**	N° ELDAS®
Interrupteur schéma 0/1 pôle profondeur d'encastrement 63 mm			**WH36222100C**	361 012 503	**WH36222100A**	361 012 203	**WH36222100Q**	246 012 003
			WH36222103C	361 012 533	**WH36222103A**	361 012 233	**WH36222103Q**	246 012 033
			WH36222105C	361 012 553	**WH36222105A**	361 012 253	**WH36222105Q**	246 012 053
			WH36222149C	361 012 583	**WH36222149A**	361 012 283	**WH36222149Q**	246 012 083
Interrupteur schéma 0/2 pôles profondeur d'encastrement 63 mm			**WH36222200C**	361 022 503	**WH36222200A**	361 022 203	**WH36222200Q**	246 022 003
			WH36222203C	361 022 533	**WH36222203A**	361 022 233	**WH36222203Q**	246 022 033
			WH36222205C	361 022 553	**WH36222205A**	361 022 253	**WH36222205Q**	246 022 053
			WH36222249C	361 022 583	**WH36222249A**	361 022 283	**WH36222249Q**	246 022 083
Interrupteur schéma 0/3 pôles profondeur d'encastrement 77 mm			**WH36222300C**	361 032 503	**WH36222300A**	361 032 203	**WH36222300Q**	246 032 003
			WH36222303C	361 032 533	**WH36222303A**	361 032 233	**WH36222303Q**	246 032 033
			WH36222305C	361 032 553	**WH36222305A**	361 032 253	**WH36222305Q**	246 032 053
			WH36222349C	361 032 583	**WH36222349A**	361 032 283	**WH36222349Q**	246 032 083
Commutateur schéma 2/1 pôle profondeur d'encastrement 63 mm			**WH36222500C**	361 212 503	**WH36222500A**	361 212 203	**WH36222500Q**	246 212 003
			WH36222503C	361 212 533	**WH36222503A**	361 212 233	**WH36222503Q**	246 212 033
			WH36222505C	361 212 553	**WH36222505A**	361 212 253	**WH36222505Q**	246 212 053
			WH36222549C	361 212 583	**WH36222549A**	361 212 283	**WH36222549Q**	246 212 083
Commutateur schéma 5/1 pôle, 0-1-2-3 profondeur d'encastrement 77 mm			**WH36223200C**	361 512 503	**WH36223200A**	361 512 203	**WH36223200Q**	246 512 003
			WH36223203C	361 512 533	**WH36223203A**	361 512 233	**WH36223203Q**	246 512 033
			WH36223205C	361 512 553	**WH36223205A**	361 512 253	**WH36223205Q**	246 512 053
			WH36223249C	361 512 583	**WH36223249A**	361 512 283	**WH36223249Q**	246 512 083

Matière:
Parties plastiques en thermoplast

Raccordement:
bornes à vis

Indice de protection:
IP21**Type:** Kraus & Naimer Blue Line

Clé carrée: 6 mm

Couleurs et codes:
blanc signal, RAL 9003: 00
gris, RAL 7035: 03
noir, RAL 9005: 05
aluminium, RAL 9006: 49
Couleurs proche RAL.

Plaque pour montage encastré et boîtiers apparents pour combinaisons ▶ Page 540
▶ Page 596

Désignation 25 A 250 V profondeur d'encastrement 63 mm		Couleur	**A encastrer** complet 86 x 86 mm **N° de réf.**	N° ELDAS®	**A encastrer** pour combinaisons **N° de réf.**	N° ELDAS®	**Apparent** complet 86 x 86 x 60 mm **N° de réf.**	N° ELDAS®
Inverseur schéma 3/1 pôle			**WH36222600C**	361 312 503	**WH36222600A**	361 312 203	**WH36222600Q**	246 312 003
			WH36222603C	361 312 533	**WH36222603A**	361 312 233	**WH36222603Q**	246 312 033
			WH36222605C	361 312 553	**WH36222605A**	361 312 253	**WH36222605Q**	246 312 053
			WH36222649C	361 312 583	**WH36222649A**	361 312 283	**WH36222649Q**	246 312 083
Commutateur multiple schéma 1/1 pôle			**WH36222400C**	361 112 503	**WH36222400A**	361 112 203	**WH36222400Q**	246 112 003
			WH36222403C	361 112 533	**WH36222403A**	361 112 233	**WH36222403Q**	246 112 033
			WH36222405C	361 112 553	**WH36222405A**	361 112 253	**WH36222405Q**	246 112 053
			WH36222449C	361 112 583	**WH36222449A**	361 112 283	**WH36222449Q**	246 112 083
Bouton-poussoir pivotant, à fermeture 1 pôle,			**WH36222700C**	364 708 203	**WH36222700A**	364 708 303	**WH36222700Q**	246 808 103
			WH36222703C	364 708 233	**WH36222703A**	364 708 333	**WH36222703Q**	246 808 133
			WH36222705C	364 708 253	**WH36222705A**	364 708 353	**WH36222705Q**	246 808 153
			WH36222749C	364 708 283	**WH36222749A**	364 708 383	**WH36222749Q**	246 808 183
Bouton-poussoir pivotant, à fermeture 2 pôles			**WH36222800C**	364 709 203	**WH36222800A**	364 709 303	**WH36222800Q**	246 809 103
			WH36222803C	364 709 233	**WH36222803A**	364 709 333	**WH36222803Q**	246 809 133
			WH36222805C	364 709 253	**WH36222805A**	364 709 353	**WH36222805Q**	246 809 153
			WH36222849C	364 709 283	**WH36222849A**	364 709 383	**WH36222849Q**	246 809 183
Bouton-poussoir pivotant, contact inverseur			**WH36222900C**	364 719 203	**WH36222900A**	364 719 303	**WH36222900Q**	246 819 103
			WH36222903C	364 719 233	**WH36222903A**	364 719 333	**WH36222903Q**	246 819 133
			WH36222905C	364 719 253	**WH36222905A**	364 719 353	**WH36222905Q**	246 819 153
			WH36222949C	364 719 283	**WH36222949A**	364 719 383	**WH36222949Q**	246 819 183

Interrupteurs/boutons-poussoirs à clé, avec et sans couvercle, avec cylindre

Matière:
Parties plastiques en thermoplast

Raccordement:
bornes à vis

Indice de protection:
IP55**Type:** Kraus & Naimer Blue Line

Couleurs et codes:
blanc signal, RAL 9003: 00
gris, RAL 7035: 03
noir, RAL 9005: 05
aluminium, RAL 9006: 49
Couleurs proche RAL.

Plaque pour montage encastré et boîtiers apparents pour combinaisons ▶ Page 540
▶ Page 596

Désignation serrure de sécurité cylindre KABA 8, type 1065 A 25 A 250 V avec 2 clés		Couleur	**A encastrer** complet 86 x 86 mm **N° de réf.**	N° ELDAS®	**A encastrer** pour combinaisons **N° de réf.**	N° ELDAS®	**Apparent** complet 86 x 86 x 60 mm **N° de réf.**	N° ELDAS®
Interrupteur schéma 0/1 pôle profondeur d'encastrement 63 mm			**WH36185500C**	en attende	**WH36185500A**	en attende	**WH36185500Q**	en attende
			WH36185503C	en attende	**WH36185503A**	en attende	**WH36185503Q**	en attende
			WH36185505C	en attende	**WH36185505A**	en attende	**WH36185505Q**	en attende
			WH36185549C	en attende	**WH36185549A**	en attende	**WH36185549Q**	en attende
Interrupteur schéma 0/2 pôles profondeur d'encastrement 63 mm			**WH36185600C**	en attende	**WH36185600A**	en attende	**WH36185600Q**	en attende
			WH36185603C	en attende	**WH36185603A**	en attende	**WH36185603Q**	en attende
			WH36185605C	en attende	**WH36185605A**	en attende	**WH36185605Q**	en attende
			WH36185649C	en attende	**WH36185649A**	en attende	**WH36185649Q**	en attende
Interrupteur schéma 0/3 pôles profondeur d'encastrement 77 mm			**WH36185700C**	en attende	**WH36185700A**	en attende	**WH36185700Q**	en attende
			WH36185703C	en attende	**WH36185703A**	en attende	**WH36185703Q**	en attende
			WH36185705C	en attende	**WH36185705A**	en attende	**WH36185705Q**	en attende
			WH36185749C	en attende	**WH36185749A**	en attende	**WH36185749Q**	en attende
Commutateur schéma 2/1 pôle profondeur d'encastrement 63 mm			**WH36185900C**	en attende	**WH36185900A**	en attende	**WH36185900Q**	en attende
			WH36185903C	en attende	**WH36185903A**	en attende	**WH36185903Q**	en attende
			WH36185905C	en attende	**WH36185905A**	en attende	**WH36185905Q**	en attende
			WH36185949C	en attende	**WH36185949A**	en attende	**WH36185949Q**	en attende

Matière:
Parties plastiques en thermoplast

Raccordement:
bornes à vis

Indice de protection:
IP55**Type:** Kraus & Naimer Blue Line

Couleurs et codes:
blanc signal, RAL 9003: 00
gris, RAL 7035: 03
noir, RAL 9005: 05
aluminium, RAL 9006: 49
Couleurs proche RAL.

Plaque pour montage encastré et boîtiers apparents pour combinaisons ▶ Page 540
▶ Page 596

Désignation 25 A 250 V profondeur d'encastrement 63 mm		Couleur	**A encastrer** complet 86 x 86 mm **N° de réf.**	N° ELDAS®	**A encastrer** pour combinaisons **N° de réf.**	N° ELDAS®	**Apparent** complet 86 x 86 x 60 mm **N° de réf.**	N° ELDAS®
Inverseur schéma 3/1 pôle			**WH36186000C**	361 710 203	**WH36186000A**	361 716 203	**WH36186000Q**	361 711 203
			WH36186003C	361 710 233	**WH36186003A**	361 716 233	**WH36186003Q**	361 711 233
			WH36186005C	361 710 253	**WH36186005A**	361 716 253	**WH36186005Q**	361 711 253
			WH36186049C	361 710 283	**WH36186049A**	361 716 283	**WH36186049Q**	361 711 283
Commutateur multiple schéma 1/1 pôle			**WH36185800C**	361 690 203	**WH36185800A**	361 696 203	**WH36185800Q**	361 691 203
			WH36185803C	361 690 233	**WH36185803A**	361 696 233	**WH36185803Q**	361 691 233
			WH36185805C	361 690 253	**WH36185805A**	361 696 253	**WH36185805Q**	361 691 253
			WH36185849C	361 690 283	**WH36185849A**	361 696 283	**WH36185849Q**	361 691 283
Bouton-poussoir pivotant, à fermeture 1 pôle,			**WH36187600C**	361 150 203	**WH36187600A**	361 156 203	**WH36187600Q**	361 151 203
			WH36187603C	361 150 233	**WH36187603A**	361 156 233	**WH36187603Q**	361 151 233
			WH36187605C	361 150 253	**WH36187605A**	361 156 253	**WH36187605Q**	361 151 253
			WH36187649C	361 150 283	**WH36187649A**	361 156 283	**WH36187649Q**	361 151 283
Bouton-poussoir pivotant, à fermeture 2 pôles			**WH36187700C**	361 160 203	**WH36187700A**	361 166 203	**WH36187700Q**	361 161 203
			WH36187703C	361 160 233	**WH36187703A**	361 166 233	**WH36187703Q**	361 161 233
			WH36187705C	361 160 253	**WH36187705A**	361 166 253	**WH36187705Q**	361 161 253
			WH36187749C	361 160 283	**WH36187749A**	361 166 283	**WH36187749Q**	361 161 283
Bouton-poussoir pivotant, contact inverseur			**WH36187800C**	361 170 203	**WH36187800A**	361 176 203	**WH36187800Q**	361 171 203
			WH36187803C	361 170 233	**WH36187803A**	361 176 233	**WH36187803Q**	361 171 233
			WH36187805C	361 170 253	**WH36187805A**	361 176 253	**WH36187805Q**	361 171 253
			WH36187849C	361 170 283	**WH36187849A**	361 176 283	**WH36187649Q**	361 171 283

Interrupteurs/boutons-poussoirs à clé, sans couvercle, avec cylindre

Matière:
Parties plastiques en thermoplast

Raccordement:
bornes à vis

Indice de protection:
IP21**Type:** Kraus & Naimer Blue Line

Couleurs et codes:
blanc signal, RAL 9003: 00
gris, RAL 7035: 03
noir, RAL 9005: 05
aluminium, RAL 9006: 49
Couleurs proche RAL.

Plaque pour montage encastré et boîtiers apparents pour combinaisons ▶ Page 540
▶ Page 596

Désignation serrure de sécurité cylindre KABA 8, type 1065 A 25 A 250 V avec 2 clés		Couleur	**A encastrer** complet 86 x 86 mm **N° de réf.**	N° ELDAS®	**A encastrer** pour combinaisons **N° de réf.**	N° ELDAS®	**Apparent** complet 86 x 86 x 60 mm **N° de réf.**	N° ELDAS®
Interrupteur schéma 0/1 pôle profondeur d'encastrement 63 mm			**WH36224100C**	361 014 503	**WH36224100A**	361 014 203	**WH36224100Q**	246 014 003
			WH36224103C	361 014 533	**WH36224103A**	361 014 233	**WH36224103Q**	246 014 033
			WH36224105C	361 014 553	**WH36224105A**	361 014 253	**WH36224105Q**	246 014 053
			WH36224149C	361 014 583	**WH36224149A**	361 014 283	**WH36224149Q**	246 014 083
Interrupteur schéma 0/2 pôles profondeur d'encastrement 63 mm			**WH36224200C**	361 024 503	**WH36224200A**	361 024 203	**WH36224200Q**	246 024 003
			WH36224203C	361 024 533	**WH36224203A**	361 024 233	**WH36224203Q**	246 024 033
			WH36224205C	361 024 553	**WH36224205A**	361 024 253	**WH36224205Q**	246 024 053
			WH36224249C	361 024 583	**WH36224249A**	361 024 283	**WH36224249Q**	246 024 083
Interrupteur schéma 0/3 pôles profondeur d'encastrement 77 mm			**WH36224300C**	361 034 503	**WH36224300A**	361 034 203	**WH36224300Q**	246 034 003
			WH36224303C	361 034 533	**WH36224303A**	361 034 233	**WH36224303Q**	246 034 033
			WH36224305C	361 034 553	**WH36224305A**	361 034 253	**WH36224305Q**	246 034 053
			WH36224349C	361 034 583	**WH36224349A**	361 034 283	**WH36224349Q**	246 034 083
Commutateur schéma 2/1 pôle profondeur d'encastrement 63 mm			**WH36224500C**	361 214 503	**WH36224500A**	361 214 203	**WH36224500Q**	246 214 003
			WH36224503C	361 214 533	**WH36224503A**	361 214 233	**WH36224503Q**	246 214 033
			WH36224505C	361 214 553	**WH36224505A**	361 214 253	**WH36224505Q**	246 214 053
			WH36224549C	361 214 583	**WH36224549A**	361 214 283	**WH36224549Q**	246 214 083
Commutateur schéma 5/1 pôle, 0-1-2-3 profondeur d'encastrement 77 mm			**WH36225200C**	361 514 503	**WH36225200A**	361 514 203	**WH36225200Q**	246 514 003
			WH36225203C	361 514 533	**WH36225203A**	361 514 233	**WH36225203Q**	246 514 033
			WH36225205C	361 514 553	**WH36225205A**	361 514 253	**WH36225205Q**	246 514 053
			WH36225249C	361 514 583	**WH36225249A**	361 514 283	**WH36225249Q**	246 514 083

Interrupteurs/boutons-poussoirs à clé, sans couvercle, avec cylindre

Matière:
Parties plastiques en thermoplast

Raccordement:
bornes à vis

Indice de protection:
IP21**Type:** Kraus & Naimer Blue Line

Couleurs et codes:
blanc signal, RAL 9003: 00
gris, RAL 7035: 03
noir, RAL 9005: 05
aluminium, RAL 9006: 49
Couleurs proche RAL.

Plaque pour montage encastré et boîtiers apparents pour combinaisons ▶ Page 540
▶ Page 596

Désignation 25 A 250 V profondeur d'encastrement 63 mm		Couleur	A encastrer complet 86 x 86 mm **N° de réf.**	N° ELDAS®	A encastrer pour combinaisons **N° de réf.**	N° ELDAS®	Apparent complet 86 x 86 x 60 mm **N° de réf.**	N° ELDAS®
Inverseur schéma 3/1 pôle			**WH36224600C**	361 314 503	**WH36224600A**	361 314 203	**WH36224600Q**	246 314 003
			WH36224603C	361 314 533	**WH36224603A**	361 314 233	**WH36224603Q**	246 314 033
			WH36224605C	361 314 553	**WH36224605A**	361 314 253	**WH36224605Q**	246 314 053
			WH36224649C	361 314 583	**WH36224649A**	361 314 283	**WH36224649Q**	246 314 083
Commutateur multiple schéma 1/1 pôle			**WH36224400C**	361 114 503	**WH36224400A**	361 114 203	**WH36224400Q**	246 114 003
			WH36224403C	361 114 533	**WH36224403A**	361 114 233	**WH36224403Q**	246 114 033
			WH36224405C	361 114 553	**WH36224405A**	361 114 253	**WH36224405Q**	246 114 053
			WH36224449C	361 114 583	**WH36224449A**	361 114 283	**WH36224449Q**	246 114 083
Bouton-poussoir pivotant, à fermeture 1 pôle			**WH36224700C**	364 708 403	**WH36224700A**	364 806 303	**WH36224700Q**	364 708 503
			WH36224703C	364 708 433	**WH36224703A**	364 806 333	**WH36224703Q**	364 708 533
			WH36224705C	364 708 453	**WH36224705A**	364 806 353	**WH36224705Q**	364 708 553
			WH36224749C	364 708 483	**WH36224749A**	364 806 383	**WH36224749Q**	364 708 583
Bouton-poussoir pivotant, à fermeture 2 pôles			**WH36224800C**	364 709 403	**WH36224800A**	364 709 503	**WH36224800Q**	246 609 103
			WH36224803C	364 709 433	**WH36224803A**	364 709 533	**WH36224803Q**	246 609 133
			WH36224805C	364 709 453	**WH36224805A**	364 709 553	**WH36224805Q**	246 609 153
			WH36224849C	364 709 483	**WH36224849A**	364 709 583	**WH36224849Q**	246 609 183
Bouton-poussoir pivotant, contact inverseur			**WH36224900C**	364 719 403	**WH36224900A**	364 719 503	**WH36224900Q**	246 619 103
			WH36224903C	364 719 433	**WH36224903A**	364 719 533	**WH36224903Q**	246 619 133
			WH36224905C	364 719 453	**WH36224905A**	364 719 553	**WH36224905Q**	246 619 153
			WH36224949C	364 719 483	**WH36224949A**	364 719 583	**WH36224949Q**	246 619 183

Interrupteurs/boutons-poussoirs à clé, avec couvercle, sans cylindre

Matière:
Parties plastiques en thermoplast

Raccordement:
bornes à vis

Indice de protection:
IP55**Type:** Kraus & Naimer Blue Line

Couleurs et codes:
blanc signal, RAL 9003: 00
gris, RAL 7035: 03
noir, RAL 9005: 05
aluminium, RAL 9006: 49
Couleurs proche RAL.

Plaque pour montage encastré et boîtiers apparents pour combinaisons ▶ Page 540
▶ Page 596

Désignation installations à plan de fermeture par ex. Kaba 8 -> type 1065A, B, D ; Kaba 8, 20, Gemini S et Star -> type 1262 (type successeur de1062) A, B, C, D et T ; Keso type N° 16052.204.00.2H, 25 A 250 V		Couleur	**A encastrer** complet 86 x 86 mm **N° de réf.**	N° ELDAS®	**A encastrer** pour combinaisons **N° de réf.**	N° ELDAS®	**Apparent** complet 86 x 86 x 60 mm **N° de réf.**	N° ELDAS®
Interrupteur schéma 0/1 pôle profondeur d'encastrement 63 mm			**WH36187000C**	361 720 203	**WH36187000A**	361 726 203	**WH36187000Q**	361 721 203
			WH36187003C	361 720 233	**WH36187003A**	361 726 233	**WH36187003Q**	361 721 233
			WH36187005C	361 720 253	**WH36187005A**	361 726 253	**WH36187005Q**	361 721 253
			WH36187049C	361 720 283	**WH36187049A**	361 726 283	**WH36187049Q**	361 721 283
Interrupteur schéma 0/2 pôles profondeur d'encastrement 63 mm			**WH36187100C**	361 730 203	**WH36187100A**	361 736 203	**WH36187100Q**	361 731 203
			WH36187103C	361 730 233	**WH36187103A**	361 736 233	**WH36187103Q**	361 731 233
			WH36187105C	361 730 253	**WH36187105A**	361 736 253	**WH36187105Q**	361 731 253
			WH36187149C	361 730 283	**WH36187149A**	361 736 283	**WH36187149Q**	361 731 283
Interrupteur schéma 0/3 pôles profondeur d'encastrement 77 mm			**WH36187300C**	361 740 203	**WH36187300A**	361 746 203	**WH36187300Q**	361 741 203
			WH36187303C	361 740 233	**WH36187303A**	361 746 233	**WH36187303Q**	361 741 233
			WH36187305C	361 740 253	**WH36187305A**	361 746 253	**WH36187305Q**	361 741 253
			WH36187349C	361 740 283	**WH36187349A**	361 746 283	**WH36187349Q**	361 741 283
Commutateur schéma 2/1 pôle profondeur d'encastrement 63 mm			**WH36187400C**	361 750 203	**WH36187400A**	361 756 203	**WH36187400Q**	361 751 203
			WH36187403C	361 750 233	**WH36187403A**	361 756 233	**WH36187403Q**	361 751 233
			WH36187405C	361 750 253	**WH36187405A**	361 756 253	**WH36187405Q**	361 751 253
			WH36187449C	361 750 283	**WH36187449A**	361 756 283	**WH36187449Q**	361 751 283

Matière:
Parties plastiques en thermoplast

Raccordement:
bornes à vis

Indice de protection:
IP55**Type:** Kraus & Naimer Blue Line

Couleurs et codes:
blanc signal, RAL 9003: 00
gris, RAL 7035: 03
noir, RAL 9005: 05
aluminium, RAL 9006: 49
Couleurs proche RAL.

Plaque pour montage encastré et boîtiers apparents pour combinaisons ▶ Page 540
▶ Page 596

Désignation installations à plan de fermeture par ex. Kaba 8 -> type 1065A, B, D ; Kaba 8, 20, Gemini S et Star -> type 1262 (type successeur de1062) A, B, C, D et T ; Keso type N° 16052.204.00.2H, 25 A 250 V		Couleur	**A encastrer** complet 86 x 86 mm **N° de réf.**	N° ELDAS®	**A encastrer** pour combinaisons **N° de réf.**	N° ELDAS®	**Apparent** complet 86 x 86 x 60 mm **N° de réf.**	N° ELDAS®
Inverseur schéma 3/1 pôle profondeur d'encastrement 63 mm			**WH36188000C**	361 760 203	**WH36188000A**	361 766 203	**WH36188000Q**	361 761 203
			WH36188003C	361 760 233	**WH36188003A**	361 766 233	**WH36188003Q**	361 761 233
			WH36188005C	361 760 253	**WH36188005A**	361 766 253	**WH36188005Q**	361 761 253
			WH36188049C	361 760 283	**WH36188049A**	361 766 283	**WH36188049Q**	361 761 283
Commutateur multiple schéma 1/1 pôle profondeur d'encastrement 63 mm			**WH36188300C**	361 770 203	**WH36188300A**	361 776 203	**WH36188300Q**	361 771 203
			WH36188303C	361 770 233	**WH36188303A**	361 776 233	**WH36188303Q**	361 771 233
			WH36188305C	361 770 253	**WH36188305A**	361 776 253	**WH36188305Q**	361 771 253
			WH36188349C	361 770 283	**WH36188349A**	361 776 283	**WH36188349Q**	361 771 283
Bouton-poussoir pivotant, à fermeture 1 pôle, profondeur d'encastrement 63 mm			**WH36188600C**	361 180 203	**WH36188600A**	361 186 203	**WH36188600Q**	361 181 203
			WH36188603C	361 180 233	**WH36188603A**	361 186 233	**WH36188603Q**	361 181 233
			WH36188605C	361 180 253	**WH36188605A**	361 186 253	**WH36188605Q**	361 181 253
			WH36188649C	361 180 283	**WH36188649A**	361 186 283	**WH36188649Q**	361 181 283
Bouton-poussoir pivotant, à fermeture 2 pôles profondeur d'encastrement 63 mm			**WH36188900C**	361 190 203	**WH36188900A**	361 196 203	**WH36188900Q**	361 191 203
			WH36188903C	361 190 233	**WH36188903A**	361 196 233	**WH36188903Q**	361 191 233
			WH36188905C	361 190 253	**WH36188905A**	361 196 253	**WH36188905Q**	361 191 253
			WH36188949C	361 190 283	**WH36188949A**	361 196 283	**WH36188949Q**	361 191 283
Bouton-poussoir pivotant, contact inverseur profondeur d'encastrement 63 mm			**WH36189200C**	361 200 203	**WH36189200A**	361 206 203	**WH36189200Q**	361 201 203
			WH36189203C	361 200 233	**WH36189203A**	361 206 233	**WH36189203Q**	361 201 233
			WH36189205C	361 200 253	**WH36189205A**	361 206 253	**WH36189205Q**	361 201 253
			WH36189249C	361 200 283	**WH36189249A**	361 206 283	**WH36189249Q**	361 201 283

Interrupteurs/boutons-poussoirs à clé, sans couvercle, sans cylindre

Matière:
Parties plastiques en thermoplast

Raccordement:
bornes à vis

Indice de protection:
IP21**Type:** Kraus & Naimer Blue Line

Couleurs et codes:
blanc signal, RAL 9003: 00
gris, RAL 7035: 03
noir, RAL 9005: 05
aluminium, RAL 9006: 49
Couleurs proche RAL.

Plaque pour montage encastré et boîtiers apparents pour combinaisons ▶ Page 540
▶ Page 596

Désignation installations à plan de fermeture par ex. Kaba 8 -> type 1065A, B, D ; Kaba 8, 20, Gemini S et Star -> type 1262 (type successeur de1062) A, B, C, D et T ; Keso type N° 16052.204.00.2H, 25 A 250 V		Couleur	**A encastrer** complet 86 x 86 mm **N° de réf.**	N° ELDAS®	**A encastrer** pour combinaisons **N° de réf.**	N° ELDAS®	**Apparent** complet 86 x 86 x 60 mm **N° de réf.**	N° ELDAS®
Interrupteur schéma 0/1 pôle profondeur d'encastrement 63 mm			**WH36226100C**	361 016 503	**WH36226100A**	361 016 203	**WH36226100Q**	246 016 003
			WH36226103C	361 016 533	**WH36226103A**	361 016 233	**WH36226103Q**	246 016 033
			WH36226105C	361 016 553	**WH36226105A**	361 016 253	**WH36226105Q**	246 016 053
			WH36226149C	361 016 583	**WH36226149A**	361 016 283	**WH36226149Q**	246 016 083
Interrupteur schéma 0/2 pôles profondeur d'encastrement 63 mm			**WH36226200C**	361 026 503	**WH36226200A**	361 026 203	**WH36226200Q**	246 026 003
			WH36226203C	361 026 533	**WH36226203A**	361 026 233	**WH36226203Q**	246 026 033
			WH36226205C	361 026 553	**WH36226205A**	361 026 253	**WH36226205Q**	246 026 053
			WH36226249C	361 026 583	**WH36226249A**	361 026 283	**WH36226249Q**	246 026 083
Interrupteur schéma 0/3 pôles profondeur d'encastrement 77 mm			**WH36226300C**	361 036 503	**WH36226300A**	361 036 203	**WH36226300Q**	246 036 003
			WH36226303C	361 036 533	**WH36226303A**	361 036 233	**WH36226303Q**	246 036 033
			WH36226305C	361 036 553	**WH36226305A**	361 036 253	**WH36226305Q**	246 036 053
			WH36226349C	361 036 583	**WH36226349A**	361 036 283	**WH36226349Q**	246 036 083
Commutateur schéma 2/1 pôle profondeur d'encastrement 63 mm			**WH36226500C**	361 216 503	**WH36226500A**	361 216 203	**WH36226500Q**	246 216 003
			WH36226503C	361 216 533	**WH36226503A**	361 216 233	**WH36226503Q**	246 216 033
			WH36226505C	361 216 553	**WH36226505A**	361 216 253	**WH36226505Q**	246 216 053
			WH36226549C	361 216 583	**WH36226549A**	361 216 283	**WH36226549Q**	246 216 083
Commutateur schéma 5/1 pôle, 0-1-2-3 profondeur d'encastrement 77 mm			**WH36227200C**	361 516 503	**WH36227200A**	361 516 203	**WH36227200Q**	246 516 003
			WH36227203C	361 516 533	**WH36227203A**	361 516 233	**WH36227203Q**	246 516 033
			WH36227205C	361 516 553	**WH36227205A**	361 516 253	**WH36227205Q**	246 516 053
			WH36227249C	361 516 583	**WH36227249A**	361 516 283	**WH36227249Q**	246 516 083

Matière:
Parties plastiques en thermoplast

Raccordement:
bornes à vis

Indice de protection:
IP21**Type:** Kraus & Naimer Blue Line

Couleurs et codes:
blanc signal, RAL 9003: 00
gris, RAL 7035: 03
noir, RAL 9005: 05
aluminium, RAL 9006: 49
Couleurs proche RAL.

Plaque pour montage encastré et boîtiers apparents pour combinaisons ▶ Page 540
▶ Page 596

Désignation installations à plan de fermeture par ex. Kaba 8 -> type 1065A, B, D ; Kaba 8, 20, Gemini S et Star -> type 1262 (type successeur de1062) A, B, C, D et T ; Keso type N° 16052.204.00.2H, 25 A 250 V		Couleur	**A encastrer** complet 86 x 86 mm **N° de réf.**	N° ELDAS®	**A encastrer** pour combinaisons **N° de réf.**	N° ELDAS®	**Apparent** complet 86 x 86 x 60 mm **N° de réf.**	N° ELDAS®
Inverseur schéma 3/1 pôle profondeur d'encastrement 63 mm			**WH36226600C**	361 316 503	**WH36226600A**	361 316 203	**WH36226600Q**	246 316 003
			WH36226603C	361 316 533	**WH36226603A**	361 316 233	**WH36226603Q**	246 316 033
			WH36226605C	361 316 553	**WH36226605A**	361 316 253	**WH36226605Q**	246 316 053
			WH36226649C	361 316 583	**WH36226649A**	361 316 283	**WH36226649Q**	246 316 083
Commutateur multiple schéma 1/1 pôle profondeur d'encastrement 63 mm			**WH36226400C**	361 116 503	**WH36226400A**	361 116 203	**WH36226400Q**	246 116 003
			WH36226403C	361 116 533	**WH36226403A**	361 116 233	**WH36226403Q**	246 116 033
			WH36226405C	361 116 553	**WH36226405A**	361 116 253	**WH36226405Q**	246 116 053
			WH36226449C	361 116 583	**WH36226449A**	361 116 283	**WH36226449Q**	246 116 083
Bouton-poussoir pivotant, à fermeture 1 pôle, profondeur d'encastrement 63 mm			**WH36226700C**	364 708 603	**WH36226700A**	364 708 703	**WH36226700Q**	246 606 103
			WH36226703C	364 708 633	**WH36226703A**	364 708 733	**WH36226703Q**	246 606 133
			WH36226705C	364 708 653	**WH36226705A**	364 708 753	**WH36226705Q**	246 606 153
			WH36226749C	364 708 683	**WH36226749A**	364 708 783	**WH36226749Q**	246 606 183
Bouton-poussoir pivotant, à fermeture 2 pôles profondeur d'encastrement 63 mm			**WH36226800C**	364 709 603	**WH36226800A**	364 709 703	**WH36226800Q**	246 607 103
			WH36226803C	364 709 633	**WH36226803A**	364 709 733	**WH36226803Q**	246 607 133
			WH36226805C	364 709 653	**WH36226805A**	364 709 753	**WH36226805Q**	246 607 153
			WH36226849C	364 709 683	**WH36226849A**	364 709 783	**WH36226849Q**	246 607 183
Bouton-poussoir pivotant, contact inverseur profondeur d'encastrement 63 mm			**WH36226900C**	364 719 603	**WH36226900A**	364 719 603	**WH36226900Q**	246 617 103
			WH36226903C	364 719 633	**WH36226903A**	364 719 633	**WH36226903Q**	246 617 133
			WH36226905C	364 719 653	**WH36226905A**	364 719 653	**WH36226905Q**	246 617 153
			WH36226949C	364 719 683	**WH36226949A**	364 719 683	**WH36226949Q**	246 617 183

Matière:
Parties plastiques en thermoplast

Raccordement:
connexion à enfichage quickconnect

Indice de protection:
IP55

Température de fonctionnement:
-25° bis +40°C

Couleurs et codes:
blanc signal, RAL 9003: 00
gris, RAL 7035: 03
noir, RAL 9005: 05
aluminium, RAL 9006: 49
Couleurs proche RAL.

Plaque pour montage encastré et boîtiers apparents pour combinaisons ▶ Page 540
▶ Page 596

Désignation	Couleur	**A encastrer** complet 86 x 86 mm **N° de réf.**	N° ELDAS®	**A encastrer** pour combinaisons **N° de réf.**	N° ELDAS®	**Apparent** complet 86 x 86 x 60 mm **N° de réf.**	N° ELDAS®
Interrupteur de stores, étanches, mécaniques 10 A, 250 V~ connexion à enfichage profondeur d'encastrement 23 mm		**WH36191300C**	367 051 003	**WH36191300A**	367 051 103	**WH36191300Q**	262 250 003
		WH36191303C	367 051 033	**WH36191303A**	367 051 133	**WH36191303Q**	262 250 033
		WH36191305C	367 051 053	**WH36191305A**	367 051 153	**WH36191305Q**	262 250 053
		WH36191349C	367 051 083	**WH36191349A**	367 051 183	**WH36191349Q**	262 250 083
Poussoir de stores, étanches, mécaniques 10 A, 250 V~ connexion à enfichage profondeur d'encastrement 23 mm		**WH36191400C**	367 061 003	**WH36191400A**	367 061 103	**WH36191400Q**	262 260 003
		WH36191403C	367 061 033	**WH36191403A**	367 061 133	**WH36191403Q**	262 260 033
		WH36191405C	367 061 053	**WH36191405A**	367 061 153	**WH36191405Q**	262 260 053
		WH36191449C	367 061 083	**WH36191449A**	367 061 183	**WH36191449Q**	262 260 083
Interrupteur de stores double, étanches, mécaniques 10 A, 250 V~ connexion à enfichage profondeur d'encastrement 26 mm		**WH36191700C**	367 052 003	**WH36191700A**	367 052 103	**WH36191700Q**	262 252 003
		WH36191703C	367 052 033	**WH36191703A**	367 052 133	**WH36191703Q**	262 252 033
		WH36191705C	367 052 053	**WH36191705A**	367 052 153	**WH36191705Q**	262 252 053
		WH36191749C	367 052 083	**WH36191749A**	367 052 183	**WH36191749Q**	262 252 083
Interrupteur de stores double, étanches, mécaniques 10 A, 250 V~ connexion à enfichage profondeur d'encastrement 26 mm		**WH36191800C**	367 062 003	**WH36191800A**	367 062 103	**WH36191800Q**	262 262 003
		WH36191803C	367 062 033	**WH36191803A**	367 062 133	**WH36191803Q**	262 262 033
		WH36191805C	367 062 053	**WH36191805A**	367 062 153	**WH36191805Q**	262 262 053
		WH36191849C	367 062 083	**WH36191849A**	367 062 183	**WH36191849Q**	262 262 083

Matière:
Parties plastiques en thermoplast

Raccordement:
connexion à enfichage quickconnect

Indice de protection:
IP55

Couleurs et codes:
blanc signal, RAL 9003: 00
gris, RAL 7035: 03
noir, RAL 9005: 05
aluminium, RAL 9006: 49
Couleurs proche RAL.

Plaque pour montage encastré et boîtiers apparents pour combinaisons ▶ Page 540
▶ Page 596

Désignation		Couleur	**A encastrer** complet 86 x 86 mm **N° de réf.**	N° ELDAS®	**A encastrer** pour combinaisons **N° de réf.**	N° ELDAS®	**Apparent** complet 86 x 86 x 60 mm **N° de réf.**	N° ELDAS®
Détecteur de mouvements, étanches 180° 3 fils et neutre 250 V~, profondeur d'encastrement 33 mm 2300 VA distance de détection: frontale 14 m, latérale 6 m, tempo-risation: 15 sec à 16 min, luminosité réglable: 5 à 2000 lux			**WH36250800C**	545 330 003	**WH36250800A**	545 336 003	**WH36250800Q**	545 331 003
			WH36250803C	545 330 033	**WH36250803A**	545 336 033	**WH36250803Q**	545 331 033
			WH36250805C	545 330 053	**WH36250805A**	545 336 053	**WH36250805Q**	545 331 053
			WH36250849C	545 330 083	**WH36250849A**	545 336 083	**WH36250849Q**	545 331 083
Bouton-poussoir de sonnerie 250 V~, profondeur d'encastrement 36 mm, plaque de marquage 48x11 mm			**WH36510200C**	963 712 003	**WH36510200A**	963 712 103	**WH36510200Q**	963 812 003
			WH36510203C	963 712 033	**WH36510203A**	963 712 133	**WH36510203Q**	963 812 033
			WH36510205C	963 712 053	**WH36510205A**	963 712 153	**WH36510205Q**	963 812 053
			WH36510249C	963 712 083	**WH36510249A**	963 712 183	**WH36510249Q**	963 812 083
Plaque de fermeture étanche			**WH36920400C**	374 160 003	**WH36920400A**	374 161 003	**WH36920400Q**	374 165 003
			WH36920403C	374 160 033	**WH36920403A**	374 161 033	**WH36920403Q**	374 165 033
			WH36920405C	374 160 053	**WH36920405A**	374 161 053	**WH36920405Q**	374 165 053
			WH36920449C	374 160 083	**WH36920449A**	374 161 083	**WH36920449Q**	374 165 083
Signalisation LED blanc signal 1,4 mW, 250 VAC Réglage de la luminosité Avec bornes a vis Profondeur d'encastrement 32 mm			**WH36520100C**	368 000 003	**WH36520100A**	368 300 003		
			WH36520103C	368 000 033	**WH36520103A**	368 300 033		
			WH36520105C	368 000 053	**WH36520105A**	368 300 053		
			WH36520149C	368 000 083	**WH36520149A**	368 300 083		
Signalisation LED bleu 1,4 mW, 250 VAC Réglage de la luminosité Avec bornes a vis Profondeur d'encastrement 32 mm			**WH36520200C**	368 003 003	**WH36520200A**	368 303 003		
			WH36520203C	368 003 033	**WH36520203A**	368 303 033		
			WH36520205C	368 003 053	**WH36520205A**	368 303 053		
			WH36520249C	368 003 083	**WH36520249A**	368 303 083		
Signalisation LED vert & rouge 1,4 mW, 250 VAC Profondeur d'encastrement 32 mm			**WH36520300C**	368 002 003	**WH36520300A**	368 302 003		
			WH36520303C	368 002 033	**WH36520303A**	368 302 033		
			WH36520305C	368 002 053	**WH36520305A**	368 302 053		
			WH36520349C	368 002 083	**WH36520349A**	368 302 083		

Poussoir étanche KNX:
Poussoirs multifonctions électroniques avec coupleur de bus KNX Twisted-Pair (TP)

Caractéristiques:
- Indice de protection: IP55
- Température de fonctionnement: -5 °C à +45 °C
- Boîtier en thermoplast (ABS/PC)
- Bonne résistance aux rayons UV et sans halogène
- 6 couleurs LED :
  rouge, vert, bleu, rouge-vert, rouge-bleu, vert-bleu (couleurs individuelles par touche seulement possibles pour KNX system (ETS))
- Sonde de température intégrée
- Buzzer intégré pour localisation du site dans l'installation
- Montage horizontal ou vertical possible
- Porte-étiquette (remplaçable, avec cache en option)
- Porte-étiquette (remplaçable avec champ duroplast en option, non pour les poussoirs KNX avec récepteur IR)
- LED blanche derrière le porte-étiquette (seulement pour poussoirs avec LED)
- Mise en service possible sans capot de façade
- Alimentation électrique: tension système 30 V (KNX)

Désignation	Couleur	**Encastré** complet 86 x 86 mm **N° réf.**	N° ELDAS®	**Encastré** pour combinaisons 86 x 86 mm **N° réf.**	N° ELDAS®	**Apparent** complet 86 x 86 x 60 mm **N° réf.**	N° ELDAS®
Poussoir étanche KNX sans LED 2 touches		**WHTR40200C**	325 150 003	**WHTR40200A**	325 156 003	**WHTR40200Q**	205 151 003
		WHTR40203C	325 150 033	**WHTR40203A**	325 156 033	**WHTR40203Q**	205 151 033
		WHTR40205C	325 150 053	**WHTR40205A**	325 156 053	**WHTR40205Q**	205 151 053
		WHTR40249C	325 150 083	**WHTR40249A**	325 156 083	**WHTR40249Q**	205 151 083
Poussoir étanche KNX sans LED 4 touches		**WHTR40400C**	325 250 003	**WHTR40400A**	325 256 003	**WHTR40400Q**	205 251 003
		WHTR40403C	325 250 033	**WHTR40403A**	325 256 033	**WHTR40403Q**	205 251 033
		WHTR40405C	325 250 053	**WHTR40405A**	325 256 053	**WHTR40405Q**	205 251 053
		WHTR40449C	325 250 083	**WHTR40449A**	325 256 083	**WHTR40449Q**	205 251 083
Poussoir étanche KNX sans LED 6 touches		**WHTR40600C**	325 350 003	**WHTR40600A**	325 356 003	**WHTR40600Q**	205 351 003
		WHTR40603C	325 350 033	**WHTR40603A**	325 356 033	**WHTR40603Q**	205 351 033
		WHTR40605C	325 350 053	**WHTR40605A**	325 356 053	**WHTR40605Q**	205 351 053
		WHTR40649C	325 350 083	**WHTR40649A**	325 356 083	**WHTR40649Q**	205 351 083
Poussoir étanche KNX avec LED RVB 2 touches		**WHTR41200C**	325 160 003	**WHTR41200A**	325 166 003	**WHTR41200Q**	205 161 003
		WHTR41203C	325 160 033	**WHTR41203A**	325 166 033	**WHTR41203Q**	205 161 033
		WHTR41205C	325 160 053	**WHTR41205A**	325 166 053	**WHTR41205Q**	205 161 053
		WHTR41249C	325 160 083	**WHTR41249A**	325 166 083	**WHTR41249Q**	205 161 083
Poussoir étanche KNX avec LED RVB 4 touches		**WHTR41400C**	325 260 003	**WHTR41400A**	325 266 003	**WHTR41400Q**	205 261 003
		WHTR41403C	325 260 033	**WHTR41403A**	325 266 033	**WHTR41403Q**	205 261 033
		WHTR41405C	325 260 053	**WHTR41405A**	325 266 053	**WHTR41405Q**	205 261 053
		WHTR41449C	325 260 083	**WHTR41449A**	325 266 083	**WHTR41449Q**	205 261 083
Poussoir étanche KNX avec LED RVB 6 touches		**WHTR41600C**	325 360 003	**WHTR41600A**	325 366 003	**WHTR41600Q**	205 361 003
		WHTR41603C	325 360 033	**WHTR41603A**	325 366 033	**WHTR41603Q**	205 361 033
		WHTR41605C	325 360 053	**WHTR41605A**	325 366 053	**WHTR41605Q**	205 361 053
		WHTR41649C	325 360 083	**WHTR41649A**	325 366 083	**WHTR41649Q**	205 361 083
Poussoir étanche KNX avec LED RVB et récepteur IR 2 touches		**WHTR42200C**	325 170 003	**WHTR42200A**	325 176 003	**WHTR42200Q**	205 171 003
		WHTR42203C	325 170 033	**WHTR42203A**	325 176 033	**WHTR42203Q**	205 171 033
		WHTR42205C	325 170 053	**WHTR42205A**	325 176 053	**WHTR42205Q**	205 171 053
		WHTR42249C	325 170 083	**WHTR42249A**	325 176 083	**WHTR42249Q**	205 171 083
Poussoir étanche KNX avec LED RVB et récepteur IR 4 touches		**WHTR42400C**	325 270 003	**WHTR42400A**	325 276 003	**WHTR42400Q**	205 271 003
		WHTR42403C	325 270 033	**WHTR42403A**	325 276 033	**WHTR42403Q**	205 271 033
		WHTR42405C	325 270 053	**WHTR42405A**	325 276 053	**WHTR42405Q**	205 271 053
		WHTR42449C	325 270 083	**WHTR42449A**	325 276 083	**WHTR42449Q**	205 271 083

Fonctions:
Commutation poussoir / touche à bascule
- Poussoir INV, activation ON, OFF
- Variateur (commande à 1 ou 2 touches)
- Temporisateur
- Volet roulant/store
- Envoi de valeur (1 ou 2 octets)
- Sélection du mode de fonctionnement si fonction chauffage
- Alarme
- Scénarios (1- 64)
- Mode 2 canaux
- Commutateur à gradins
- Désactiver l'automatisation
- Deux niveaux
- Réponse par LED / configuration (WHTR41xxx)
- Entrée IR (WHTR42xxx)

Couleurs:

blanc signal,	RAL 9010:	00
gris,	RAL 7035:	03
noir,	RAL 9005:	05
aluminium,	RAL 9006:	49

Couleurs proche RAL.

▶ Page 596

robusto Communication T + T 83, RJ45, sets de montage HMS 2x/4x RJ45, sets de montage pour modules multimédias

Matière:
Parties plastiques en thermoplast

Raccordement:
bornes à vis

Indice de protection:
IP55

Couleurs et codes:
blanc signal, RAL 9003: 00
gris, RAL 7035: 03
noir, RAL 9005: 05
aluminium, RAL 9006: 49
Couleurs proche RAL.

Plaque pour montage encastré et boîtiers apparents pour combinaisons ▶ Page 540
Compatibilité inserts Keystone ▶ Page 596
Inserts RJ45 pour module HMS, sets de montage ▶ Page 539
▶ Page 596

Désignation		Couleur	**A encastrer** complet 86 x 86 mm **N° de réf.**	N° ELDAS®	**A encastrer** pour combinaisons **N° de réf.**	N° ELDAS®	**Apparent** complet 86 x 86 x 60 mm **N° de réf.**	N° ELDAS®
Set de montage pour inserts HMS, max. 2x RJ45			**WH65300500C**	378 110 203	**WH65300500A**	378 116 203	**WH65300500Q**	378 111 203
			WH65300503C	378 110 233	**WH65300503A**	378 116 233	**WH65300503Q**	378 111 233
			WH65300505C	378 110 253	**WH65300505A**	378 116 253	**WH65300505Q**	378 111 253
			WH65300549C	378 110 283	**WH65300549A**	378 116 283	**WH65300549Q**	378 111 283
Set de montage pour inserts HMS, max. 4x RJ45			**WH65300600C**	378 120 203	**WH65300600A**	378 126 203	**WH65300600Q**	378 121 203
			WH65300603C	378 120 233	**WH65300603A**	378 126 233	**WH65300603Q**	378 121 233
			WH65300605C	378 120 253	**WH65300605A**	378 126 253	**WH65300605Q**	378 121 253
			WH65300649C	378 120 283	**WH65300649A**	378 126 283	**WH65300649Q**	378 121 283

Inserts RJ45 pour module HMS de base et complémentaire

Sur ces pages, vous trouverez un résumé produits des composants passifs pour le câblage structuré dans l'armoire média selon DIN EN 50173-4.

Insert HMS RJ45:
- Blindage et décharge de traction combinés
- Identification claire des raccordements (EIA/TIA 568 A/B)
- Cat. 5e, Cat. 6 et Cat. 6A
- Module Keystone
- Contacts autodénudants
- Connecteur RJ45
- Raccordement: fil rigide AWG 23-25, fil souple septuple AWG 24-26

▶ Page 596

WH70290300Z

WH70290200Z

WH70310200Z

WH70300200Z

WH70310300Z

WH70300300Z

WH76410200Z

Désignation	Emb.	N° de réf.	N° ELDAS®
Insert HMS RJ45 Cat. 5e UTP			
- Cat. 5e UTP, non blindé			
Insert HMS RJ45 Cat. 5e UTP	1	**WH70290300Z**	977 731 003
Insert HMS RJ45 Cat. 5e UTP (Set à 100 pièces)	1	**WH70295300Z**	977 731 103
Insert HMS RJ45 Cat. 5e STP			
- Cat. 5e STP, blindé			
Insert HMS RJ45 Cat. 5e STP	1	**WH70290200Z**	977 701 003
Insert HMS RJ45 Cat. 5e STP (Set à 100 pièces)	1	**WH70295200Z**	977 701 103
Insert HMS RJ45 Cat. 6 UTP			
- Cat. 6 UTP, non blindé			
Insert HMS RJ45 Cat. 6 UTP	1	**WH70310200Z**	977 731 013
Insert HMS RJ45 Cat. 6 UTP (Set à 100 pièces)	1	**WH70315200Z**	977 731 113
Insert HMS RJ45 Cat. 6 STP			
- Cat. 6 STP, blindé			
Insert HMS RJ45 Cat. 6 STP	1	**WH70300200Z**	977 701 013
Insert HMS RJ45 Cat. 6 STP (Set à 100 pièces)	1	**WH70305200Z**	977 701 113
Insert HMS RJ45 Cat. 6A UTP			
- Cat. 6A STP, blindé			
Insert HMS RJ45 Cat. 6A UTP	1	**WH70310300Z**	977 732 013
Insert HMS RJ45 Cat. 6A UTP (Set à 100 pièces)	1	**WH70315300Z**	977 732 113
Insert HMS RJ45 Cat. 6A STP			
- Cat. 6A STP, blindé			
Insert HMS RJ45 Cat. 6A STP	1	**WH70300300Z**	977 701 023
Insert HMSRJ45 Cat. 6A STP (Set à 100 pièces)	1	**WH70305300Z**	977 701 123
Cache pour HMS			
Cache pour HMS, blanc	1	**WH76410200Z**	377 990 003
Cache pour HMS, noir	1	**WH76410205Z**	966 731 933
Cache pour HMS (Set à 100 pièces), blanc	1	**WH76415200Z**	377 990 103
Cache pour HMS (Set à 100 pièces), noir	1	**WH76415205Z**	966 731 943

Matière:
- Plaque de montage en aluminium avec joint d'étanchéité en mousse synthétique
- Boîtier apparent étanche en thermoplast

▶ Page 596

WH36950182Z

Plaque pour montage étanche encastré

pour le montage d'appareils en combinaison
Gr. I (84 x 84 mm)

Désignation	Emb.	**N° de réf.**	N° ELDAS®
Plaque pour montage étanche encastré	1	**WH36950182Z**	374 129 083

WH36950200Z

Plaque pour montage étanche encastré

pour le montage d'appareils en combinaison
Gr. 2x1 / 1x2 (186 x 86 mm)

Désignation	Emb.	**N° de réf.**	N° ELDAS®
Plaque pour montage étanche encastré, blanc signal	1	**WH36950200Z**	374 299 003
Plaque pour montage étanche encastré, gris	1	**WH36950203Z**	374 299 033
Plaque pour montage étanche encastré, noir	1	**WH36950205Z**	374 299 053
Plaque pour montage étanche encastré, aluminium	1	**WH36950249Z**	374 299 083

WH36950300Z

Plaque pour montage étanche encastré

pour le montage d'appareils en combinaison
Gr. 3x1 / 1x3 (286 x 86 mm)

Désignation	Emb.	**N° de réf.**	N° ELDAS®
Plaque pour montage étanche encastré, blanc signal	1	**WH36950300Z**	374 339 003
Plaque pour montage étanche encastré, gris	1	**WH36950303Z**	374 339 033
Plaque pour montage étanche encastré, noir	1	**WH36950305Z**	374 339 053
Plaque pour montage étanche encastré, aluminium	1	**WH36950349Z**	374 339 083

Matière:
- Plaque de montage en aluminium avec joint d'étanchéité en mousse synthétique
- Boîtier apparent étanche en thermoplast

▶ Page 596

WH36960100Z

Boîtiers étanches apparents

avec 1x M20 et 2x M20 longueur idéale douilles en plastique = 10mm
Gr. I (86 x 86 x 48 mm)

Désignation	Emb.	N° de réf.	N° ELDAS®
Boîtiers étanches apparents, blanc signal	1	**WH36960100Z**	284 077 003
Boîtiers étanches apparents, gris	1	**WH36960103Z**	284 077 033
Boîtiers étanches apparents, noir	1	**WH36960105Z**	284 077 053
Boîtiers étanches apparents, aluminium	1	**WH36960149Z**	284 077 083

WH36960200Z

Boîtiers étanches apparents

avec 1x M20 et 2x M20
Gr. 2x1 / 1x2 (180 x 86 x 48 mm)

Boîtiers étanches apparents, blanc signal	1	**WH36960200Z**	284 082 003
Boîtiers étanches apparents, gris	1	**WH36960203Z**	284 082 033
Boîtiers étanches apparents, noir	1	**WH36960205Z**	284 082 053
Boîtiers étanches apparents, aluminium	1	**WH36960249Z**	284 082 083

WH36960400Z

Boîtier apparent étanche

avec 1x M20 und 2x M29
Gr. 3x1 / 1x3 (275 x 86 x 48 mm)

Boîtiers étanches apparents, blanc signal	1	**WH36960400Z**	284 083 003
Boîtiers étanches apparents, gris	1	**WH36960403Z**	284 083 033
Boîtiers étanches apparents, noir	1	**WH36960405Z**	284 083 053
Boîtiers étanches apparents, aluminium	1	**WH36960449Z**	284 083 083

WH36960300Z

Rehausse

(86 x 86 x 19 mm)

Rehausse, blanc signal	1	**WH36960300Z**	284 006 803
Rehausse, gris	1	**WH36960303Z**	284 006 833
Rehausse, noir	1	**WH36960305Z**	284 006 853
Rehausse, aluminium	1	**WH36960349Z**	284 006 883

WH36990205Z

Vis robusto Longueur 16 mm

Vis acier inoxydable robusto (set à 20 pièces)	1	**WH36990290Z**	160 215 003
Vis noire robusto (set à 40 pièces)	1	**WH36990205Z**	160 211 023
Vis noire robusto (set à 100 pièces)	1	**WH36990305Z**	160 211 013

WH36990491Z

Vis inviolable robusto Longueur 16 mm

avec embout de vissage 2 trous

Vis inviolable acier inoxydable robusto (set à 20 pièces)	1	**WH36990491Z**	160 211 043
Vis inviolable acier inoxydable robusto (set à 100 pièces)	1	**WH36990591Z**	160 211 033
Vis inviolable noire robusto (set à 20 pièces)	1	**WH36990405Z**	160 215 023
Vis inviolable noire robusto (set à 100 pièces)	1	**WH36990505Z**	160 215 013

WH36990405Z

WH36950200Z

Désignation	Emb.	**N° de réf.**	N° ELDAS®
Ligne de tête double à encastrer			
- avec plaque de montage grd. 2x1 / 1x2 (186x86mm) - avec plus-value pour le montage des appareils			
Ligne de tête verticale 2x1, blanc signal	1	**WH36910100C**	387 121 003
Ligne de tête verticale 2x1, gris	1	**WH36910103C**	387 121 033
Ligne de tête verticale 2x1, noir	1	**WH36910105C**	387 121 053
Ligne de tête verticale 2x1, aluminium	1	**WH36910149C**	387 121 083
Ligne de tête horizontale 1x2, blanc signal	1	**WH36910200C**	387 112 003
Ligne de tête horizontale 1x2, gris	1	**WH36910203C**	387 112 033
Ligne de tête horizontale 1x2, noir	1	**WH36910205C**	387 112 053
Ligne de tête horizontale 1x2, aluminium	1	**WH36910249C**	387 112 083

WH36950300Z

Ligne de tête triple à encastrer			
- avec plaque de montage grd. 3x1 / 1x3 (286x86mm) - avec plus-value pour le montage des appareils			
Ligne de tête verticale 3x1, blanc signal	1	**WH36910300C**	387 131 003
Ligne de tête verticale 3x1, gris	1	**WH36910303C**	387 131 033
Ligne de tête verticale 3x1, noir	1	**WH36910305C**	387 131 053
Ligne de tête verticale 3x1, aluminium	1	**WH36910349C**	387 131 083
Ligne de tête horizontale 1x3, blanc signal	1	**WH36910400C**	387 113 003
Ligne de tête horizontale 1x3, gris	1	**WH36910403C**	387 113 033
Ligne de tête horizontale 1x3, noir	1	**WH36910405C**	387 113 053
Ligne de tête horizontale 1x3, aluminium	1	**WH36910449C**	387 113 083

WH36960200Z

Ligne de tête double apparent			
- avec boitier apparent grd. 2x1 / 1x2 (186x86mm) - avec plus-value pour le montage des appareils			
Ligne de tête verticale 2x1, blanc signal	1	**WH36910100Q**	284 121 003
Ligne de tête verticale 2x1, gris	1	**WH36910103Q**	284 121 033
Ligne de tête verticale 2x1, noir	1	**WH36910105Q**	284 121 053
Ligne de tête verticale 2x1, aluminium	1	**WH36910149Q**	284 121 083
Ligne de tête horizontale 1x2, blanc signal	1	**WH36910200Q**	284 112 003
Ligne de tête horizontale 1x2, gris	1	**WH36910203Q**	284 112 033
Ligne de tête horizontale 1x2, noir	1	**WH36910205Q**	284 112 053
Ligne de tête horizontale 1x2, aluminium	1	**WH36910249Q**	284 112 083

WH36960400Q

Ligne de tête triple apparent			
- avec boîtier apparent Gr. 3x1/1x3 (275x 86mm) - avec plus-value pour le montage des appareils			
Ligne de tête verticale 3x1, blanc signal	1	**WH36960400Q**	284 122 003
Ligne de tête verticale 3x1, gris	1	**WH36960403Q**	284 122 033
Ligne de tête verticale 3x1, noir	1	**WH36960405Q**	284 122 053
Ligne de tête verticale 3x1, aluminium	1	**WH36960449Q**	284 122 083
Ligne de tête horizontale 1x3, blanc signal	1	**WH36960500Q**	284 113 003
Ligne de tête horizontale 1x3, gris	1	**WH36960503Q**	284 113 033
Ligne de tête horizontale 1x3, noir	1	**WH36960505Q**	284 113 053
Ligne de tête horizontale 1x3, aluminium	1	**WH36960549Q**	284 113 083

Matière:
- Plaque de montage en aluminium avec joint d'étanchéité en mousse synthétique
- Boîtier apparent étanche en thermoplast

▶ Page 596

WH36960500Z

WH36961900Z

WH36962000Z

WH36962100Z

WH36250800Z

WH36510200Z

WH36511200Z

Désignation	Emb.	**N° de réf.**	N° ELDAS®
Partie supérieure pour interrupteurs/ boutons-poussoirs			
Partie supérieure pour interrupteurs/boutons-poussoirs, blanc signal	1	**WH36960500Z**	360 936 003
Partie supérieure pour interrupteurs/boutons-poussoirs, gris	1	**WH36960503Z**	360 936 033
Partie supérieure pour interrupteurs/boutons-poussoirs, noir	1	**WH36960505Z**	360 936 053
Partie supérieure pour interrupteurs/boutons-poussoirs, aluminium	1	**WH36960549Z**	360 936 083
Partie supérieure interrupteurs et poussoirs de stores simple			
Partie supérieure interrupteurs et poussoirs de stores, blanc signal	1	**WH36961900Z**	360 937 003
Partie supérieure interrupteurs et poussoirs de stores, gris	1	**WH36961903Z**	360 937 033
Partie supérieure interrupteurs et poussoirs de stores, noir	1	**WH36961905Z**	360 937 053
Partie supérieure interrupteurs et poussoirs de stores, aluminium	1	**WH36961949Z**	360 937 083
Partie supérieure interrupteurs et poussoirs de store double			
Partie supérieure interrupteur/possior de stores double, blanc signal	1	**WH36962000Z**	378 049 003
Partie supérieure interrupteur/possior de stores double, gris	1	**WH36962003Z**	378 049 033
Partie supérieure interrupteur/possior de stores double, noir	1	**WH36962005Z**	378 049 053
Partie supérieure interrupteur/possior de stores double, aluminium	1	**WH36962049Z**	378 049 083
Partie supérieure pour senseur KNX et Systo			
Partie supérieure senseur KNX et Systo, blanc signal	1	**WH36962100Z**	378 050 003
Partie supérieure senseur KNX et Systo, gris	1	**WH36962103Z**	378 050 033
Partie supérieure senseur KNX et Systo, noir	1	**WH36962105Z**	378 050 053
Partie supérieure senseur KNX et Systo, aluminium	1	**WH36962149Z**	378 050 083
Partie supérieure pour détecteur de mouvements			
Partie supérieure détecteur de mouvements, blanc signal	1	**WH36250800Z**	377 014 003
Partie supérieure détecteur de mouvements, gris	1	**WH36250803Z**	377 014 033
Partie supérieure détecteur de mouvements, noir	1	**WH36250805Z**	377 014 053
Partie supérieure détecteur de mouvements, aluminium	1	**WH36250849Z**	377 014 083
Partie supérieure pour poussoir sonnerie			
Partie supérieure poussoir sonnerie, blanc signal	1	**WH36510200Z**	360 938 003
Partie supérieure poussoir sonnerie, gris	1	**WH36510203Z**	360 938 033
Partie supérieure poussoir sonnerie, noir	1	**WH36510205Z**	360 938 053
Partie supérieure poussoir sonnerie, aluminium	1	**WH36510249Z**	360 938 083
Etiquettes pour poussoir sonnerie			
Etiquettes pour poussoir sonnerie (set à 10 pcs), blanc	1	**WH36511200Z**	173 323 003
Etiquettes pour poussoir sonnerie (set à 10 pcs), noir	1	**WH36511205Z**	173 323 053

WH36963000Z

WH36963100Z

WH39968212Z

WH36992090Z

S014

WH36992190Z WH36992105Z



WH36992390Z

WH36992305Z

Désignation	Emb.	**N° de réf.**	N° ELDAS®
Partie supérieure IP55 selon SN 441011 pour prises IP55 selon SN 441011 avec joint rond bleu			
Partie supérieure IP55 selon SN 441011, blanc signal	1	**WH36963000Z**	643 098 003
Partie supérieure IP55 selon SN 441011, gris	1	**WH36963003Z**	643 098 033
Partie supérieure IP55 selon SN 441011, noir	1	**WH36963005Z**	643 098 053
Partie supérieure IP55 selon SN 441011, aluminium	1	**WH36963049Z**	643 098 083
Partie supérieure IP55 selon SN 441011 avec indication d'état pour prises IP55 selon SN 441011 avec indication d'état avec joint rond bleu et lentille			
Partie supérieure étanche avec couvercle, blanc signal	1	**WH36963100Z**	643 100 003
Partie supérieure étanche avec couvercle, gris	1	**WH36963103Z**	643 100 033
Partie supérieure étanche avec couvercle, noir	1	**WH36963105Z**	643 100 053
Partie supérieure étanche avec couvercle, aluminium	1	**WH36963149Z**	643 100 083
Cartouche lumineuse LED pour prises IP55 selon SN441011 LED vert, 230V			
Cartouche lumineuse LED IP55	1	**WH39968212Z**	209 965 103
Ensemble robusto pour couvercle verrouillable IP55 selon SN 441011 composé de 2 vis et de 1 boulon			
Ensemble robusto pour couvercle verrouillable IP55 selon SN 441011	1	**WH36992090Z**	378 902 993
Cadenas	1	**S014**	807 994 004
Vis robusto longueur 26 mm pour partie supérieure IP55 selon SN441011			
Vis acier inoxydable robusto (set à 20 Stk)	1	**WH36992190Z**	160 215 103
Vis noire robusto (set à 20 Stk)	1	**WH36992105Z**	160 215 123
Vis noire robusto (set à 100 Stk)	1	**WH36992205Z**	160 215 113
Vis inviolable robusto, longueur 26 mm pour partie supérieure IP55 selon SN441011 avec embout de vissage 2 trous			
Vis inviolable acier inoxydable robusto (set à 20 pièces)	1	**WH36992390Z**	160 215 143
Vis inviolable acier inoxydable robusto (set à 100 pièces)	1	**WH36992490Z**	160 215 133
Vis inviolable noire robusto (set à 20 pièces)	1	**WH36992305Z**	160 215 163
Vis inviolable noire robusto (set à 100 pièces)	1	**WH36992405Z**	160 215 153

Désignation	Emb.	**N° de réf.**	N° ELDAS®

WH36960600Z

Partie supérieure avec couvercle

pour fixation 2 points
avec disque de réduction frontal Ø 58 – 43 mm

Partie supérieure avec couvercle, blanc signal	1	**WH36960600Z**	643 093 003
Partie supérieure avec couvercle, gris	1	**WH36960603Z**	643 093 033
Partie supérieure avec couvercle, noir	1	**WH36960605Z**	643 093 053
Partie supérieure avec couvercle, aluminium	1	**WH36960649Z**	643 093 083

WH36960800Z

Partie supérieure étanche avec couvercle

pour fixation 2 points avec disque d'adaptation 14 mm pour montage par ex. SIDOS T13/23, avec disque de réduction frontal Ø 58 – 43 mm et compris rehausse 19 mm

Partie supérieure étanche avec couvercle, blanc signal	1	**WH36960800Z**	643 095 003
Partie supérieure étanche avec couvercle, gris	1	**WH36960803Z**	643 095 033
Partie supérieure étanche avec couvercle, noir	1	**WH36960805Z**	643 095 053
Partie supérieure étanche avec couvercle, aluminium	1	**WH36960849Z**	643 095 083

WH36960700Z

Partie supérieure étanche avec couvercle

pour fixation sur 3 points

Partie supérieure étanche avec couvercle, blanc signal	1	**WH36960700Z**	643 094 003
Partie supérieure étanche avec couvercle, gris	1	**WH36960703Z**	643 094 033
Partie supérieure étanche avec couvercle, noir	1	**WH36960705Z**	643 094 053
Partie supérieure étanche avec couvercle, aluminium	1	**WH36960749Z**	643 094 083

WH36960900Z

Partie supérieure étanche sans couvercle

pour fixation 2 points
pour prises de courants sans couvercle
types 13, 2x13, 15, 23 et 25

Partie supérieure étanche sans couvercle, blanc signal	1	**WH36960900Z**	643 096 003
Partie supérieure étanche sans couvercle, gris	1	**WH36960903Z**	643 096 033
Partie supérieure étanche sans couvercle, noir	1	**WH36960905Z**	643 096 053
Partie supérieure étanche sans couvercle, aluminium	1	**WH36960949Z**	643 096 083

WH36961000Z

Nass-Oberteil ohne Klappdeckel

pour fixation 3 points
pour prises de courants sans couvercle
type 3x13

Partie supérieure étanche sans couvercle, blanc signal	1	**WH36961000Z**	643 097 003
Partie supérieure étanche sans couvercle, gris	1	**WH36961003Z**	643 097 033
Partie supérieure étanche sans couvercle, noir	1	**WH36961005Z**	643 097 053
Partie supérieure étanche sans couvercle, aluminium	1	**WH36961049Z**	643 097 083

WH36990190Z

S014

Ensemble robusto pour couvercle rabattable verrouillable

composé de 2 vis et de 1 boulon

Ensemble robusto pour couvercle rabattable verrouillable	1	**WH36990190Z**	378 901 993
Cadenas	1	**S014**	807 994 004

WH15580300H

WH15622300H

WH15642300H

WH15593200H

WH15585300H

WH15625300H

WH15645300H

WH15596200H

Désignation	Emb.	**N° de réf.**	N° ELDAS®
Face 1x type 13			
Face 1x type 13 avec système enfichable, blanc	1	**WH15580300H**	377 103 503
Face 1x type 13 avec système enfichable, noir	1	**WH15580305H**	377 103 553
Face 2x type 13			
Face 2x type 13 avec système enfichable, blanc	1	**WH15622300H**	377 104 403
Face 2x type 13 avec système enfichable, noir	1	**WH15622305H**	377 104 453
Face 3x type 13			
Face 3x type 13 avec système enfichable, blanc	1	**WH15642300H**	377 105 203
Face 3x type 13 avec système enfichable, noir	1	**WH15642305H**	377 105 253
Face type 15			
Face type 15 avec système enfichable ou à vis, blanc	1	**WH15593200H**	377 103 903
Face type 15 avec système enfichable ou à vis, noir	1	**WH15593205H**	377 103 953
Face 1x type 23			
Face 1x type 23 avec système enfichable, blanc	1	**WH15585300H**	377 103 703
Face 1x type 23 avec système enfichable, noir	1	**WH15585305H**	377 103 753
Face 2x type 23			
Face 2x type 23 avec système enfichable, blanc	1	**WH15625300H**	377 104 803
Face 2x type 23 avec système enfichable, noir	1	**WH15625305H**	377 104 853
Face 3x type 23			
Face 3x type 13 avec système enfichable, blanc	1	**WH15645300H**	377 105 603
Face 3x type 13 avec système enfichable, noir	1	**WH15645305H**	377 105 653
Face type 25			
Face type 25 avec système enfichable ou à vis, blanc	1	**WH15596200H**	377 104 903
Face type 25 avec système enfichable ou à vis, noir	1	**WH15596205H**	377 104 953

WH36961100Z

WH36961200Z

WH36961300Z

WH36961400Z

WH36962300Z

WH36961600Z

Désignation	Emb.	**N° de réf.**	N° ELDAS®
Face pour prises de courant étanches			
type 13 sans couvercle			
Face T13, blanc signal	1	**WH36961100Z**	643 081 003
Face T13, gris	1	**WH36961103Z**	643 081 033
Face T13, noir	1	**WH36961105Z**	643 081 053
Face T13, aluminium	1	**WH36961149Z**	643 081 083
Face pour doubles prises de courant étanches			
Type 13 sans couvercle			
Face 2xT13, blanc signal	1	**WH36961200Z**	643 082 003
Face 2xT13, gris	1	**WH36961203Z**	643 082 033
Face 2xT13, noir	1	**WH36961205Z**	643 082 053
Face 2xT13, aluminium	1	**WH36961249Z**	643 082 083
Face pour triples prises de courant étanches			
Type 13 sans couvercle			
Face 3x T13 parallel, blanc signal	1	**WH36961300Z**	643 083 003
Face 3x T13 parallel, gris	1	**WH36961303Z**	643 083 033
Face 3x T13 parallel, noir	1	**WH36961305Z**	643 083 053
Face 3x T13 parallel aluminium	1	**WH36961349Z**	643 083 083
Face pour triples prises de courant étanches			
Type 13 sans couvercle			
Face 3x T13 séparée, blanc signal	1	**WH36961400Z**	643 084 003
Face 3x T13 séparée, gris	1	**WH36961403Z**	643 084 033
Face 3x T13 séparée, noir	1	**WH36961405Z**	643 084 053
Face 3x T13 séparée, aluminium	1	**WH36961449Z**	643 084 083
Face pour prises de courant étanches			
Type 15 sans couvercle			
Face T15, blanc signal	1	**WH36962300Z**	378 824 003
Face T15, gris	1	**WH36962303Z**	378 824 033
Face T15, noir	1	**WH36962305Z**	378 824 053
Face T15, aluminium	1	**WH36962349Z**	378 824 083
Face pour prises de courant simples étanches			
Type 23 sans couvercle			
Face T23, blanc signal	1	**WH36961600Z**	643 086 003
Face T23, gris	1	**WH36961603Z**	643 086 033
Face T23, noir	1	**WH36961605Z**	643 086 053
Face T23, aluminium	1	**WH36961649Z**	643 086 083

WH36961700Z

WH36962400Z

WH36962200Z

Désignation	Emb.	**N° de réf.**	N° ELDAS®
Face pour doubles prises de courant étanches			
type 23 sans couvercle			
Face 2x T23, blanc signal	1	**WH36961700Z**	643 087 003
Face 2x T23, gris	1	**WH36961703Z**	643 087 033
Face 2x T23, noir	1	**WH36961705Z**	643 087 053
Face 2x T23, aluminium	1	**WH36961749Z**	643 087 083
Face pour prises de courant simples étanches			
type 25 sans couvercle			
Face T25, blanc signal	1	**WH36962400Z**	378 825 003
Face T25, gris	1	**WH36962403Z**	378 825 033
Face T25, noir	1	**WH36962405Z**	378 825 053
Face T25, aluminium	1	**WH36962449Z**	378 825 083
Face pour triples prises de courant étanches			
type 23 sans couvercle			
Face 3x T23, blanc signal	1	**WH36962200Z**	643 088 003
Face 3x T23, gris	1	**WH36962203Z**	643 088 033
Face 3x T23, noir	1	**WH36962205Z**	643 088 053
Face 3x T23, aluminium	1	**WH36962249Z**	643 088 083

Matériau :
- Plaque de fixation en aluminium

Couleurs et codes:
blanc signal, RAL 9003: 00
gris, RAL 7035: 03
noir, RAL 9005: 05
aluminium, RAL 9006: 49
Couleurs proche RAL.

▶ Page 596

WH36072100Z

Plaque de combinaison 2x1, 225x125 mm

Désignation	Emb.	N° de réf.	N° ELDAS®
Plaque de combinaison 2x1, blanc signalisation	1	**WH36072100Z**	374 219 003
Plaque de combinaison 2x1, gris	1	**WH36072103Z**	374 219 033
Plaque de combinaison 2x1, noir	1	**WH36072105Z**	374 219 053
Plaque de combinaison 2x1, aluminium	1	**WH36072149Z**	374 219 083

WH36072200Z

Plaque de combinaison 3x1, 325x125 mm

Désignation	Emb.	N° de réf.	N° ELDAS®
Plaque de combinaison 3x1, blanc signalisation	1	**WH36072200Z**	374 319 003
Plaque de combinaison 3x1, gris	1	**WH36072203Z**	374 319 033
Plaque de combinaison 3x1, noir	1	**WH36072205Z**	374 319 053
Plaque de combinaison 3x1, aluminium	1	**WH36072249Z**	374 319 083

WH36072300Z

Plaque de combinaison 4x1, 425x125 mm

Désignation	Emb.	N° de réf.	N° ELDAS®
Plaque de combinaison 4x1, blanc signalisation	1	**WH36072300Z**	374 419 003
Plaque de combinaison 4x1, gris	1	**WH36072303Z**	374 419 033
Plaque de combinaison 4x1, noir	1	**WH36072305Z**	374 419 053
Plaque de combinaison 4x1, aluminium	1	**WH36072349Z**	374 419 083

WH36072400Z

Plaque de combinaison 2x2, 225x225 mm

Désignation	Emb.	N° de réf.	N° ELDAS®
Plaque de combinaison 2x2, blanc signalisation	1	**WH36072400Z**	374 229 003
Plaque de combinaison 2x2, gris	1	**WH36072403Z**	374 229 033
Plaque de combinaison 2x2, noir	1	**WH36072405Z**	374 229 053
Plaque de combinaison 2x2, aluminium	1	**WH36072449Z**	374 229 083

WH36072500Z

Plaque de combinaison 3x2, 325x225 mm

Désignation	Emb.	N° de réf.	N° ELDAS®
Plaque de combinaison 3x2, blanc signalisation	1	**WH36072500Z**	374 329 003
Plaque de combinaison 3x2, gris	1	**WH36072503Z**	374 329 033
Plaque de combinaison 3x2, noir	1	**WH36072505Z**	374 329 053
Plaque de combinaison 3x2, aluminium	1	**WH36072549Z**	374 329 083


WH36072600Z

Plaque de combinaison 4x2, 425x225 mm

Désignation	Emb.	N° de réf.	N° ELDAS®
Plaque de combinaison 4x2, blanc signalisation	1	**WH36072600Z**	374 429 003
Plaque de combinaison 4x2, gris	1	**WH36072603Z**	374 429 033
Plaque de combinaison 4x2, noir	1	**WH36072605Z**	374 429 053
Plaque de combinaison 4x2, aluminium	1	**WH36072649Z**	374 429 083

Désignation	Emb.	**N° de réf.**	N° ELDAS®

WH36072700Z

Plaque de combinaison 3x3, 325x325mm

Plaque de combinaison 3x3, blanc signalisation	1	**WH36072700Z**	374 359 003
Plaque de combinaison 3x3, gris	1	**WH36072703Z**	374 359 033
Plaque de combinaison 3x3, noir	1	**WH36072705Z**	374 359 053
Plaque de combinaison 3x3, aluminium	1	**WH36072749Z**	374 359 083

WH36072800Z

Plaque de combinaison 4x3, 425x325mm

Plaque de combinaison 4x3, blanc signalisation	1	**WH36072800Z**	374 439 003
Plaque de combinaison 4x3, gris	1	**WH36072803Z**	374 439 033
Plaque de combinaison 4x3, noir	1	**WH36072805Z**	374 439 053
Plaque de combinaison 4x3, aluminium	1	**WH36072849Z**	374 439 083

WH36072900Z

Plaque de combinaison 4x4, 425x425mm

Plaque de combinaison 4x4, blanc signalisation	1	**WH36072900Z**	374 449 003
Plaque de combinaison 4x4, gris	1	**WH36072903Z**	374 449 033
Plaque de combinaison 4x4, noir	1	**WH36072905Z**	374 449 053
Plaque de combinaison 4x4, aluminium	1	**WH36072949Z**	374 449 083

Matière: - Boîtes d'encastrement et cadre apparent en bois

▶ Page 596

	Désignation	Emb.	**N° de réf.**	N° ELDAS®
WH36991160D	**Boîtes d'encastrement 2x1, 215x115x80mm**			
	Boîtes d'encastrement 2x1	1	**WH36991160D**	370 542 103
WH36991260D	**Boîtes d'encastrement 3x1, 315x115x80mm**			
	Boîtes d'encastrement 3x1	1	**WH36991260D**	370 543 103
WH36991360D	**Boîtes d'encastrement 4x1, 415x115x80mm**			
	Boîtes d'encastrement 4x1	1	**WH36991360D**	370 544 103
WH36991460D	**Boîtes d'encastrement 2x2, 215x215x80mm**			
	Boîtes d'encastrement 2x2	1	**WH36991460D**	370 542 203
WH36991560D	**Boîtes d'encastrement 3x2, 315x215x80mm**			
	Boîtes d'encastrement 3x2	1	**WH36991560D**	370 543 203
WH36991660D	**Boîtes d'encastrement 4x2, 415x215x80mm**			
	Boîtes d'encastrement 4x2	1	**WH36991660D**	370 544 203
WH36991760D	**Boîtes d'encastrement 3x3, 315x315x80mm**			
	Boîtes d'encastrement 3x3	1	**WH36991760D**	370 543 303
WH36991860D	**Boîtes d'encastrement 4x3, 415x315x80mm**			
	Boîtes d'encastrement 4x3	1	**WH36991860D**	370 544 303
WH36991960D	**Boîtes d'encastrement 4x4, 415x415x80mm**			
	Boîtes d'encastrement 4x4	1	**WH36991960D**	370 544 403

	Désignation	Emb.	**N° de réf.**	N° ELDAS®
WH36991160Q	**Cadre apparent 2x1, 230x130x80mm**			
	Cadre apparent 2x1	1	**WH36991160Q**	370 552 103
WH36991260Q	**Cadre apparent 3x1, 330x130x80mm**			
	Cadre apparent 3x1	1	**WH36991260Q**	370 553 103
WH36991360Q	**Cadre apparent 4x1, 430x130x80mm**			
	Cadre apparent 4x1	1	**WH36991360Q**	370 554 103
WH36991460Q	**Cadre apparent 2x2, 230x230x80mm**			
	Cadre apparent 2x2	1	**WH36991460Q**	370 552 203
WH36991560Q	**Cadre apparent 3x2, 330x230x80mm**			
	Cadre apparent 3x2	1	**WH36991560Q**	370 553 203
WH36991660Q	**Cadre apparent 4x2, 430x230x80mm**			
	Cadre apparent 4x2	1	**WH36991660Q**	370 554 203
WH36991760Q	**Cadre apparent 3x3, 330x330x80mm**			
	Cadre apparent 3x3	1	**WH36991760Q**	370 553 303
WH36991860Q	**Cadre apparent 4x3, 430x330x80mm**			
	Cadre apparent 4x3	1	**WH36991860Q**	370 554 303
WH36991960Q	**Cadre apparent 4x4, 430x430x80mm**			
	Cadre apparent 4x4	1	**WH36991960Q**	370 554 403

Matière: - Acier inoxydable

	Désignation	Emb.	N° de réf.	N° ELDAS®
WH36990388Z	**Colonne de sol, hauteur 350mm** Préparé pour le montage d'appareillage robusto type A (Intérieur pour combinaison)			
	Pour 1 appareil	1	**WH36990388Z**	127 932 052
	Pour 2 appareil	1	**WH36990488Z**	127 932 152
WH36990588Z	**Colonne de sol, hauteur 600mm** Préparé pour le montage d'appareillage robusto type A (Intérieur pour combinaison)			
	Pour 1 appareil	1	**WH36990588Z**	127 932 252
	Pour 2 appareil	1	**WH36990688Z**	127 932 352
WH36990788Z	**Colonne de sol, hauteur 900mm** Préparé pour le montage d'appareillage robusto type A (Intérieur pour combinaison)			
	Pour 1 appareil	1	**WH36990788Z**	127 932 452
	Pour 2 appareil	1	**WH36990888Z**	127 932 552
WH36990188Z	**Pièce d'ancrage** Pour tube 2x M20 avec fentes de fixation pour serre-câbles Assemblage : coulé dans le béton ou dans le sol			
	Pièce d'ancrage	1	**WH36990188Z**	127 991 052
WH36990288Z	**Plaque de Montage** Pour tube 2x M20 Raccordement vissé sous dalle de jardin			
	Plaque de Montage	1	**WH36990288Z**	127 991 152

FLF
Prises et interrupteurs



Travaillez-vous sur un projet ambitieux, avec des emplacements peu nombreux ou difficilement accessibles pour l'installation électrique? Par exemple dans une salle de conférence, une cuisine de restaurant ou un hall d'entrée? Avec l'assortiment FLF de Hager, vous disposez d'une solution adéquate: les interrupteurs et prises FLF se distinguent par leur construction compacte, tandis que la palette d'accessoires offre une multitude de possibilités d'installation.

06

Page

Interrupteurs à poussoir/boutons-poussoirs, non lumineux et lumineux	560
Cartouches lumineuses LED	562
Prises type 13 à type 25	564
Sets de montage HMS pour coffret de distribution	572
Connecteurs de raccordement pour câble plat	573
Prises prisacucina	575
Prises TV-radio et sat	576
Inserts RJ45 HMS, set de montage pour inserts HMS	578
Set de montage pour inserts Keystone et sets de montage pour modules multimédias	579
Modules multimédias	582
Prises de charge USB	586
Accessoires, set de montage et caches	587
Plaques de fixation, boîtes d'encastrement et cadres apparents	590
Prises à encastrer 45 x 45, type 13 et type 23	593
Prises pour armoires de toilettes	594

Swiss made

Interrupteurs et prises FLF compacts et peu encombrants

Grâce à leur construction compacte, les interrupteurs et prises FLF s'installent facilement en cas d'emplacement limité ou difficilement accessible. Les cadres de portes, les canaux d'installation et de sol et les boîtiers de sol notamment n'offrent qu'un espace réduit pour installer des interrupteurs et des prises électriques. Avec l'assortiment FLF, vous disposez de possibilités d'application optimales.

Un système complet

Varié
Le programme FLF se distingue par sa diversité. Les appareils à encastrer peuvent être installés de manière individuelle ou groupée. L'offre intégrale est disponible en blanc et en noir, de même qu'en orange pour les réseaux spéciaux.

Flexible
Le montage des interrupteurs FLF peut s'effectuer de différentes manières: que l'installation se fasse dans une boîte d'encastrement en bois, un cadre apparent en bois ou sur un profil existant, vous disposez toujours d'une solution adaptée. Les voyants lumineux LED font eux aussi partie de la palette standard et convainquent par la faible puissance consommée.

Durable
Le programme de montage FLF est intégralement réalisé en thermoplast, plus précisément en polybutylenterephthalate (PBT). Le principal avantage de ce matériau est sa stabilité de forme élevée: les propriétés de la matière synthétique ne se dégradent pas au cours du temps. Ainsi, les trames par exemple restent plus flexibles et donc plus résistantes.
Le PBT se distingue en outre par sa faible tendance aux courants de fuite – un atout indéniable dans le domaine électrotechnique.

Tout en flexibilité FLF, l'assortiment compact

FLF

Avantages:

- Idéal en cas de place restreinte
- Montage rapide et sans vis
- Technique à enfichage quickconnect avec raccordements à 45°
- Mécanisme identique pour kallysto, basico et FLF

Caractéristiques techniques:

- Raccordement: quickconnect, fil rigide
- Interrupteurs:
  - Puissance max. 10 A
  - Puissance max. 10 A
- Prises:
  - Puissance max. 16 A
  - Profondeur d'encastrement max. 36 mm

Focus produit

01

Compact
Davantage d'espace pour le câblage ! Comme pour les gammes kallysto et basico, l'interrupteur FLF mise sur l'allègement de l'appareil de base, ce qui vous facilite le montage.

02

Technique éprouvée
La technique à enfichage quickconnect de Hager vous fait gagner du temps au montage. L'entrée des bornes coniques à 45° facilite par ailleurs le raccordement.

03

Montage optimal
La technique de ressort à crans permet un montage optimal et rapide dans différentes épaisseurs de murs.

04

Accessoires bien pensés
Une riche palette d'accessoires est à votre disposition dès le lancement.

05

Solutions futées
Hager propose différentes options pour les installations exigeantes. L'interrupteur à bouton-poussoir double avec un seul voyant lumineux est unique en son genre.

06

Raccordements multiples
La prise 4xT13 offre quatre possibilités de raccorde-ment sur un espace réduit.

07

Made in Switzerland
Le site de développement et de production Hager au siège d'Emmenbrücke vous garantit une qualité irréprochable.

Material:
Appareil et pièces de recouvrement en thermoplast

Raccordement:
connexion à enfichage quickconnect

Indice de protection:
IP20

Couleurs et codes:
blanc, RAL 9010: 00
noir, RAL 9005: 05

Couleurs proche RAL.

Boîtes d'encastrement, cadres apparents et plaques de fixation pour combinaisons ▶ Page 588
cartouche lumineuse ▶ Page 562
▶ Page 596

Désignation 10 A 250 V~ profondeur d'encastrement 33 mm	Couleur	Appareils complets complet non lumineux **N° de réf.**	N° ELDAS®	Appareils complets complet lumineux, LED jaune **N° de réf.**	N° ELDAS®
Interrupteur à poussoir schéma 3		**WH37110100D**	408 431 003	**WH37110200D**	408 431 203
		WH37110105D	408 431 053	**WH37110205D**	408 431 253
Interrupteur à poussoir schéma 6		**WH37120300D**	408 460 003	**WH37120400D**	408 460 203
		WH37120305D	408 460 053	**WH37120405D**	408 460 253
Bouton-poussoir 1 pôle		**WH37130100D**	462 452 003	**WH37130200D**	462 452 203
		WH37130105D	462 452 053	**WH37130205D**	462 452 253

Interrupteurs à poussoir/boutons-poussoirs non lumineux et lumineux

Material:
Appareil et pièces de recouvrement en thermoplast

Raccordement:
connexion à enfichage quickconnect

Indice de protection:
IP20

Couleurs et codes:
blanc, RAL 9010: 00
noir, RAL 9005: 05

Couleurs proche RAL.

Boîtes d'encastrement, cadres apparents et plaques de fixation pour combinaisons ▶ Page 588
cartouche lumineuse ▶ Page 562
▶ Page 596

Désignation 10 A 250 V~ profondeur d'encastrement 37 mm	Couleur	**Appareils complets** complet non lumineux **N° de réf.**	N° ELDAS®	**Appareils complets** complet 2x lumineux, LED jaune **N° de réf.**	N° ELDAS®	**Appareils complets** complet 1x lumineux **N° de réf.**	N° ELDAS®
Interrupteur à poussoir schéma 1 (3+3)		**WH37100100D**	408 411 003	**WH37100200D**	408 411 203	**WH37100300D**	408 411 303
		WH37100105D	408 411 053	**WH37100205D**	408 411 253	**WH37100305D**	408 411 353
Interrupteur à poussoir schéma 3 + bouton-poussoir		**WH37150100D**	408 435 003	**WH37150200D**	408 435 203	**WH37150300D**	408 435 303
		WH37150105D	408 435 053	**WH37150205D**	408 435 253	**WH37150305D**	408 435 353
2 boutons-poussoirs		**WH37140300D**	462 459 003	**WH37140400D**	462 459 203	**WH37140500D**	462 459 303
		WH37140305D	462 459 053	**WH37140405D**	462 459 253	**WH37140505D**	462 459 353

Matière:
Corps en thermoplast

▶ Page 596

WH39968011Z

Désignation	Emb.	**N° de réf.**	N° ELDAS®
Cartouches lumineuses LED pour 230 V AC			
- Orientation/contrôle			
LED jaune 230 V AC (Standard)	1	**WH39968011Z**	209 962 003
LED rouge 230 V AC	1	**WH39968010Z**	209 963 003
LED verte 230 V AC	1	**WH39968012Z**	209 965 003
LED bleue 230 V AC	1	**WH39968013Z**	209 967 003
LED blanche 230 V AC	1	**WH39968000Z**	209 960 003

WH39968111Z

Cartouches lumineuses LED pour 12 – 60 V AC/DC			
- Orientation/contrôle - Polarité indifférente pour les applications DC			
LED jaune 12 – 60 V AC/DC	1	**WH39968111Z**	209 932 003
LED rouge 12 – 60 V AC/DC	1	**WH39968110Z**	209 933 003
LED verte 12 – 60 V AC/DC	1	**WH39968112Z**	209 935 003
LED bleue 12 – 60 V AC/DC	1	**WH39968113Z**	209 937 003
LED blanche 12 – 60 V AC/DC	1	**WH39968100Z**	209 930 003

Matière:
Pièces de recouvrement en thermoplast

Raccordement:
connexion à enfichage quickconnect et bornes à vis pour conducteurs souples et rigides de 1 à 2,5 mm²

Indice de protection:
IP20

Normes:
certifié et contrôle de fabrication

Désignation 10 A 250 V~		Couleur	**Appareils complets** **N° de réf.**	N° ELDAS®	**Appareils complets** ressort à crans d'arrêt en métal inclus **N° de réf.**	N° ELDAS®	**Appareils complets** incl. LED cartouches lumineuses verte WH39968012Z **N° de réf.**	N° ELDAS®
Type 13 avec bornes à vis profondeur d'encastrement 32mm					**WH37581400D**	663 114 003		
					WH37581405D	663 114 053		
					WH37581406D	663 114 063		
Type 13 avec bornes enfichables profondeur d'encastrement 36 mm			**WH37580300D**	663 014 003	**WH37580300DM**	663 214 003	**WH37583300D**	663 301 103
			WH37580305D	663 014 053	**WH37580305DM**	663 214 053	**WH37583305D**	663 301 153
			WH37580306D	663 014 063	**WH37580306DM**	663 214 063	**WH37583306D**	663 301 163
2x Type 13 parallèle avec bornes enfichables profondeur d'encastrement 36mm			**WH37620300D**	663 302 003			**WH37623300D**	663 302 103
			WH37620305D	663 302 053			**WH37623305D**	663 302 153
			WH37620306D	663 302 063			**WH37623306D**	663 302 163
2x Type 13 - 1x séparé avec bornes enfichables profondeur d'encastrement 36mm			**WH37620700D**	663 304 003				
			WH37620705D	663 304 053				
			WH37620706D	663 304 063				
3x Type 13 - parallèle avec bornes enfichables profondeur d'encastrement 36 mm			**WH37640300D**	663 303 003			**WH37643300D**	663 303 103
			WH37640305D	663 303 053			**WH37643305D**	663 303 153
			WH37640306D	663 303 063			**WH37643306D**	663 303 163
3x Type 13 - 1x séparé avec bornes enfichables profondeur d'encastrement 36 mm			**WH37640700D**	663 305 003				
			WH37640705D	663 305 053				
			WH37640706D	663 305 063				
FLF insert type 13 avec bornes enfichâbles 10/16A 250V			**WH395853E**	663 301 793				
FLF - plaque frontale type 13 sans crans d'arrêt en métal pour T13 avec bornes enfichâbles			**WH37580300Z**	663 911 003				
			WH37580305Z	663 911 053				
			WH37580306Z	663 911 063				
			WH37580311Z	663 911 083				
			WH37580329Z	663 911 073				
FLF insert 3x type 13 avec bornes enfichâbles 10/16A 250V			**WH396453E**	663 303 793				
FLF - plaque frontale 3x type 13 avec bornes enfichâbles			**WH37640300Z**	663 913 003				
			WH37640305Z	663 913 053				
			WH37640306Z	663 913 063				

Boîtes d'encastrement, cadres apparents et plaques de fixation pour combinaisons ▶ Page 588

Couleurs et codes:

blanc,	RAL 9010:	00
noir,	RAL 9005:	05
orange,	RAL 2004:	06
jaune,	RAL 1018:	11
bleu,	RAL 5024:	29

Couleurs proche RAL.

▶ Page 596



Désignation 10 A 250 V~ - avec bornes enfichables Quickconnect - câble de raccordement 1,5 mm²		Couleur	**Appareils complets avec câble et prise** pour câble plat Woertz Technofil **N° de réf.**	N° ELDAS®	**Appareils complets avec câble et prise** pour câble plat Woertz **N° de réf.**	N° ELDAS®	**Appareils complets avec câble et prise** pour adaptateur pour câble rond R&M **N° de réf.**	N° ELDAS®
Type 13	Connexion à L1		**WH37682100D**	663 114 103	**WH37682400D**	663 214 103	**WH37684000D**	753 701 003
			WH37682105D	663 114 153	**WH37682405D**	663 214 153	**WH37684005D**	753 701 953
			WH37682106D	663 114 163	**WH37682406D**	663 214 163	**WH37684006D**	753 701 963
	Connexion à L2		**WH37682200D**	663 114 203	**WH37682500D**	663 214 203	**WH37684100D**	753 702 003
			WH37682205D	663 114 253	**WH37682505D**	663 214 253	**WH37684105D**	753 702 953
			WH37682206D	663 114 263	**WH37682506D**	663 214 263	**WH37684106D**	753 702 963
	Connexion à L3		**WH37682300D**	663 114 303	**WH37682600D**	663 214 303	**WH37684200D**	753 703 003
			WH37682305D	663 114 353	**WH37682605D**	663 214 353	**WH37684205D**	753 703 953
			WH37682306D	663 114 363	**WH37682606D**	663 214 363	**WH37684206D**	753 703 963
2x Type 13	Connexion à L1		**WH37685900D**	663 312 003	**WH37687600D**	663 314 103	**WH37686200D**	663 342 003
			WH37685905D	663 312 053	**WH37687605D**	663 314 153	**WH37686205D**	663 342 053
			WH37685906D	663 312 063	**WH37687606D**	663 314 163	**WH37686206D**	663 342 063
	Connexion à L2		**WH37686000D**	663 322 003	**WH37687700D**	663 314 203	**WH37686300D**	663 352 003
			WH37686005D	663 322 053	**WH37687705D**	663 314 253	**WH37686305D**	663 352 053
			WH37686006D	663 322 063	**WH37687706D**	663 314 263	**WH37686306D**	663 352 063
	Connexion à L3		**WH37686100D**	663 332 003	**WH37687800D**	663 314 303	**WH37686400D**	663 362 003
			WH37686105D	663 332 053	**WH37687805D**	663 314 353	**WH37686405D**	663 362 053
			WH37686106D	663 332 063	**WH37687806D**	663 314 363	**WH37686406D**	663 362 062
3x Type 13	Connexion à L1		**WH37732100D**	663 115 103	**WH37733100D**	663 215 103	**WH37733400D**	753 891 003
			WH37732105D	663 115 153	**WH37733105D**	663 215 153	**WH37733405D**	753 891 953
			WH37732106D	663 115 163	**WH37733106D**	663 215 163	**WH37733406D**	753 891 963
	Connexion à L2		**WH37732200D**	663 115 203	**WH37733200D**	663 215 203	**WH37733500D**	753 892 003
			WH37732205D	663 115 253	**WH37733205D**	663 215 253	**WH37733505D**	753 892 953
			WH37732206D	663 115 263	**WH37733206D**	663 215 263	**WH37733506D**	753 892 963
	Connexion à L3		**WH37732300D**	663 115 303	**WH37733300D**	663 215 303	**WH37733600D**	753 893 003
			WH37732305D	663 115 353	**WH37733305D**	663 215 353	**WH37733605D**	753 893 953
			WH37732306D	663 115 363	**WH37733306D**	663 215 363	**WH37733606D**	753 893 963

Matière:
Pièces de recouvrement en thermoplast

Raccordement:
connexion à enfichage quickconnect et bornes à vis pour conducteurs souples et rigides de 1 à 2,5 mm²

Indice de protection:
IP20

Normes:
SEV certifié et contrôle de fabrication

Désignation 16 A 250 V~		Couleur	**Appareils complets** **N° de réf.**	N° ELDAS®	**Appareils complets** ressort à crans d'arrêt en métal inclus **N° de réf.**	N° ELDAS®	**Appareils complets** incl. LED cartouches lumineuses verte WH39968012Z **N° de réf.**	N° ELDAS®
Type 23 avec bornes à vis profondeur d'encastrement 32mm					**WH37586400D**	663 714 003		
					WH37586405D	663 714 053		
					WH37586406D	663 714 063		
Type 23 avec bornes enfichables profondeur d'encastrement 32mm			**WH37585300D**	663 614 003	**WH37585300DM**	663 614 503	**WH37588300D**	663 601 103
			WH37585305D	663 614 053	**WH37585305DM**	663 614 553	**WH37588305D**	663 601 153
			WH37585306D	663 614 063	**WH37585306DM**	663 614 563	**WH37588306D**	663 601 163
2x Type 23 parallèle avec bornes enfichables profondeur d'encastrement 36mm			**WH37625300D**	663 602 003			**WH37628300D**	663 602 103
			WH37625305D	663 602 053			**WH37628305D**	663 602 153
			WH37625306D	663 602 063			**WH37628306D**	663 602 163
2x Type 23 - 1x séparé avec bornes enfichables profondeur d'encastrement 36mm			**WH37625700D**	663 604 003				
			WH37625705D	663 604 053				
			WH37625706D	663 604 063				
3x Type 23 parallèle avec bornes enfichables profondeur d'encastrement 36mm			**WH37645300D**	663 603 003			**WH37648300D**	663 603 103
			WH37645305D	663 603 053			**WH37648305D**	663 603 153
			WH37645306D	663 603 063			**WH37648306D**	663 603 163
3x Type 23 - 1x séparé avec bornes enfichables profondeur d'encastrement 36mm			**WH37645700D**	663 605 003				
			WH37645705D	663 605 053				
			WH37645706D	663 605 063				
FLF insert type 23 avec bornes enfichâbles 10/16A 250V			**WH395853E**	663 301 793				
FLF - plaque frontale type 23 sans crans d'arrêt en métal pour T13 avec bornes enfichâbles			**WH37585300Z**	663 971 003				
			WH37585305Z	663 971 053				
			WH37585306Z	663 971 063				
			WH37585311Z	663 971 083				
			WH37585329Z	663 971 073				
FLF insert 3x type 23 avec bornes enfichâbles 10/16A 250V			**WH396453E**	663 303 793				
FLF - plaque frontale 3x type 23 avec bornes enfichâbles			**WH37645300Z**	663 973 003				
			WH37645305Z	663 973 053				
			WH37645306Z	663 973 063				

Boîtes d'encastrement, cadres apparents et plaques de fixation pour combinaisons ▶ Page 588

Couleurs et codes:

blanc,	RAL 9010:	00
noir,	RAL 9005:	05
orange,	RAL 2004:	06
jaune,	RAL 1018:	11
bleu,	RAL 5024:	29

Couleurs proche RAL.

▶ Page 596



Désignation 16 A 250 V~ - avec bornes enfichables Quickconnect - câble de raccordement 2,5 mm²		Couleur	**Appareils complets avec câble et prise** pour câble plat Woertz Technofil **N° de réf.**	N° ELDAS®	**Appareils complets avec câble et prise** pour câble plat Woertz Power **N° de réf.**	N° ELDAS®	**Appareils complets avec câble et prise** pour adaptateur pour câble rond R&M **N° de réf.**	N° ELDAS®
Type 23	Connexion à L1		**WH37683100D**	663 714 103	**WH37683400D**	663 814 103	**WH37684400D**	751 751 003
			WH37683105D	663 714 153	**WH37683405D**	663 814 153	**WH37684405D**	751 751 953
			WH37683106D	663 714 163	**WH37683406D**	663 814 163	**WH37684406D**	751 751 963
	Connexion à L2		**WH37683200D**	663 714 203	**WH37683500D**	663 814 203	**WH37684500D**	751 752 003
			WH37683205D	663 714 253	**WH37683505D**	663 814 253	**WH37684505D**	751 752 953
			WH37683206D	663 714 263	**WH37683506D**	663 814 263	**WH37684506D**	751 752 963
	Connexion à L3		**WH37683300D**	663 714 303	**WH37683600D**	663 814 303	**WH37684600D**	753 753 003
			WH37683305D	663 714 353	**WH37683605D**	663 814 353	**WH37684605D**	753 753 953
			WH37683306D	663 714 363	**WH37683606D**	663 814 363	**WH37684606D**	753 753 963
2x Type 23	Connexion à L1		**WH37687000D**	663 815 103	**WH37684700D**	663 612 003	**WH37685000D**	663 642 003
			WH37687005D	663 815 153	**WH37684705D**	663 612 053	**WH37685005D**	663 642 053
			WH37687006D	663 815 163	**WH37684706D**	663 612 063	**WH37685006D**	663 642 063
	Connexion à L2		**WH37687100D**	663 815 203	**WH37684800D**	663 622 003	**WH37685100D**	663 652 003
			WH37687105D	663 815 253	**WH37684805D**	663 622 053	**WH37685105D**	663 652 053
			WH37687106D	663 815 263	**WH37684806D**	663 622 063	**WH37685106D**	663 652 063
	Connexion à L3		**WH37687200D**	663 815 303	**WH37684900D**	663 632 003	**WH37685200D**	663 662 003
			WH37687205D	663 815 353	**WH37684905D**	663 632 053	**WH37685205D**	663 662 053
			WH37687206D	663 815 363	**WH37684906D**	663 632 063	**WH37685206D**	663 662 062
3x Type 23	Connexion à L1		**WH37687300D**	663 816 103	**WH37685300D**	663 613 103	**WH37685600D**	663 643 003
			WH37687305D	663 816 153	**WH37685305D**	663 613 153	**WH37685605D**	663 643 053
			WH37687306D	663 816 163	**WH37685306D**	663 613 163	**WH37685606D**	663 643 063
	Connexion à L2		**WH37687400D**	663 816 203	**WH37685400D**	663 623 103	**WH37685700D**	663 653 003
			WH37687405D	663 816 253	**WH37685405D**	663 623 153	**WH37685705D**	663 653 053
			WH37687406D	663 816 263	**WH37685406D**	663 623 163	**WH37685706D**	663 653 063
	Connexion à L3		**WH37687500D**	663 816 303	**WH37685500D**	663 633 103	**WH37685800D**	663 663 003
			WH37687505D	663 816 353	**WH37685505D**	663 633 153	**WH37685805D**	663 663 053
			WH37687506D	663 816 363	**WH37685506D**	663 633 163	**WH37685806D**	663 663 063

Matière:
Pièces de recouvrement en thermoplast

Raccordement:
connexion à enfichage quickconnect

Indice de protection:
IP20

Désignation 10 A 250 V~	Couleur	**N° de réf.**	N° ELDAS®
		Appareils complets Bornes enfichables	
Prises 4x type 13 Gr. II, transversal, parallèle profondeur d'encastrement 34 mm		**WH37661000D**	663 035 003
		WH37661005D	663 035 053
		WH37661006D	663 035 063
Prises 4x type 13 Gr. II, transversal séparé profondeur d'encastrement 34 mm		**WH37660200D**	663 028 003
		WH37660205D	663 028 053
		WH37660206D	663 028 063

Désignation 10 A 250 V~	Couleur		
		Appareils complets Bornes enfichables	
Set 4x type 13 Gr. II, transversal - parallèle pour armoires média, boîte d'encastrement et support de fixation 46 x 130 mm inclus		**WH37660900D**	663 025 903

FLF

Boîtes d'encastrement, cadres apparents et plaques de fixation pour combinaisons ▶ Page 588

Couleurs et codes:

blanc,	RAL 9010:	00
noir,	RAL 9005:	05
orange,	RAL 2004:	06

Couleurs proche RAL.

▶ Page 596

	Désignation	Emb.	**N° de réf.**	N° ELDAS®
WH37629000D	**Prise FLF pré-équipée pour panneau de brassage** - Prise complète avec protection contre les contacts accidentels - Câble de raccordement de 1,5 m, 3x1,5 mm2 avec extrémité ouverte - Convient pour le panneau de brassage FLF taille II			
	Prise FLF pré-équipée 2xT13 avec câble de 1,5 m	1	**WH37629000D**	663 155 003
	Prise FLF pré-équipée 3xT13 avec câble de 1,5 m	1	**WH37649000D**	663 156 003
WH37629100D	**Prise complète pour plaque de montage** - Prise complète montée sur cornière en tôle, avec protection contre les contacts accidentels - Câble de raccordement de 1,5 m, 3x1,5 mm2 avec extrémité ouverte			
	Prise complète pour plaque de montage 2xT13 avec câble de 1,5 m	1	**WH37629100D**	663 155 103
	Prise complète pour plaque de montage 3xT13 avec câble de 1,5 m	1	**WH37649100D**	663 156 103

Matière:
Pièces de recouvrement en thermoplast

Raccordement:
connexion à enfichage quickconnect et bornes à vis pour conducteurs souples et rigides de 1 à 2,5 mm²

Indice de protection:
IP20

Normes:
certifié et contrôle de fabrication

Désignation
16 A 250 V~
profondeur d'encastrement 36 mm

Appareils complets

		Couleur	N° de réf.	N° ELDAS®
Prise type 15 **Gr. II** avec connexion enfichable Quickconnect			**WH37593200D**	640 008 003
			WH37593205D	640 008 053
			WH37593206D	640 008 063
Prise type 15 **Gr. II** avec connexion enfichable Quickconnect			**WH37590200D**	666 323 003
			WH37590205D	666 323 053
			WH37590206D	666 323 063
Prise type 25 **Gr. II** avec connexion enfichable Quickconnect			**WH37596200D**	640 108 003
			WH37596205D	640 108 053
			WH37596206D	640 108 063
Prise type 25 **Gr. II** avec connexion enfichable Quickconnect			**WH37595200D**	666 614 103
			WH37595205D	666 614 053
			WH37595206D	666 614 063

Boîtes d'encastrement, cadres apparents et plaques de fixation pour combinaisons ▶ Page 588

Section du câble de raccordement :
- 10 A avec 1,5 mm²
- 16 A avec 2,5 mm²

Couleurs et codes:

blanc,	RAL 9010:	00
noir,	RAL 9005:	05
orange,	RAL 2004:	06

Couleurs proche RAL.

▶ Page 596

Appareils complets avec câble et prise

pour câble plat Woertz Technofil 10 A

N° de réf.	N° ELDAS®
WH37792100D	640 018 003
WH37792105D	640 018 053
WH37792106D	640 018 063
WH37692100D	666 323 103
WH37893100D	640 108 003
WH37893105D	640 108 053
WH37893106D	640 108 063
WH37693100D	666 714 103

Appareils complets avec câble et prise

pour câble plate Woertz Power 16 A

N° de réf.	N° ELDAS®
WH37792400D	640 028 003
WH37792405D	640 028 053
WH37792406D	640 028 063
WH37692400D	666 423 103
WH37793400D	640 128 003
WH37793405D	640 128 053
WH37793406D	640 128 063
WH37693400D	666 814 103

Appareils complets avec câble et prise

N° de réf.	N° ELDAS®
WH37793700D	640 038 003
WH37793705D	640 038 053
WH37793706D	640 038 063
WH37693700D	555 344 003
WH37693705D	555 344 953
WH37693706D	555 344 963
WH37894000D	640 138 003
WH37894005D	640 138 053
WH37894006D	640 138 063
WH37694000D	555 647 003
WH37694005D	555 647 953
WH37694006D	555 647 963

Matière:
Appareil et pièces de recouvrement en thermoplast

Raccordement:
bornes à sertir

Indice de protection:
IP20

Compatibilité avec inserts Keystone ▶ Page 596
Boîtes d'encastrement, cadres apparents et plaques de fixation pour combinaisons ▶ Page 588

WH66410300D

Set de montage HMS pour coffret de distribution avec 4 modules RJ45

- avec equerre de fixation
- avec 2 set de montage FLF pour 2 modules RJ45 Keystone
- avec 4 modules HMS RJ45 Keystone

Désignation	Emb.	**N° de réf.**	N° ELDAS®
Set de montage qavec 4 modules RJ45 Cat 6 non blindé	1	**WH66410300D**	977 000 003
Set de montage qavec 4 modules RJ45 Cat 6 blindé	1	**WH66410400D**	977 000 103
Set de montage qavec 4 modules RJ45 Cat 6A non blindé	1	**WH66410500D**	977 000 203
Set de montage qavec 4 modules RJ45 Cat 6A blindé	1	**WH66410600D**	977 000 303

WH66910100D

Set de montage HMS pour coffret de distribution pour 4 modules RJ45

- avec equerre de fixation
- avec 2 set de montage FLF pour 2 modules RJ45 Keystone

Set de montage pour 4 module HMS RJ45	1	**WH66910100D**	977 000 403

WH76991080D

Equerre de montage pour 2 FLF Gr.I ou 1 FLF Gr.II

Equerre de montage pour appareillage FLF	1	**WH76991080D**	977 000 503

Matière:
- Pièces de recouvrement en thermoplast

Raccordement:
- Bornes à vis

	Désignation	Emb.	**N° de réf.**	N° ELDAS®
 WH109617Z	**Connecteurs de raccordement pour câble plat pour Woertz Technofil** - 1,5 mm² - sans halogène - extrémités de fils soudées par ultrasons - longueur 300 mm			
	câble plat L1-N-PE (3 x 1,5 mm²)	1	**WH109617Z**	150 803 113
	câble plat L2-N-PE (3 x 1,5 mm²)	1	**WH109618Z**	150 803 123
	câble plat L3-N-PE (3 x 1,5 mm²)	1	**WH109619Z**	150 803 133
	câble plat L1-L2-L3-N-PE (5 x 1,5 mm²)	1	**WH109620Z**	150 805 113
 WH109623Z	**Connecteurs de raccordement pour câble plat pour Woertz Technofil** - 2,5 mm² - sans halogène - extrémités de fils soudées par ultrasons - longueur 300 mm			
	câble plat L1-N-PE (3 x 2,5 mm²)	1	**WH109623Z**	150 073 113
	câble plat L2-N-PE (3 x 2,5 mm²)	1	**WH109624Z**	150 073 123
	câble plat L3-N-PE (3 x 2,5 mm²)	1	**WH109625Z**	150 073 133
	câble plat L1-L2-L3-N-PE (5 x 2,5 mm²)	1	**WH109626Z**	150 075 123
 WH107718Z	**Connecteurs de raccordement pour câble plat 16 A pour Woertz power** - 1,5 mm² - sans halogène - extrémités de fils soudées par ultrasons - longueur 300 mm			
	câble plat L1-N-PE (3 x 1,5 mm²)	1	**WH107718Z**	150 813 113
	câble plat L2-N-PE (3 x 1,5 mm²)	1	**WH107719Z**	150 813 123
	câble plat L3-N-PE (3 x 1,5 mm²)	1	**WH107720Z**	150 813 133
	câble plat L1-L2-L3-N-PE (5 x 1,5 mm²)	1	**WH107721Z**	150 815 113
 WH107723Z	**Connecteurs de raccordement pour câble plat 16 A pour Woertz power** - 2,5 mm² - sans halogène - extrémités de fils soudées par ultrasons - longueur 300 mm			
	câble plat L1-N-PE (3 x 2,5 mm²)	1	**WH107723Z**	150 073 143
	câble plat L2-N-PE (3 x 2,5 mm²)	1	**WH107724Z**	150 073 153
	câble plat L3-N-PE (3 x 2,5 mm²)	1	**WH107725Z**	150 073 163
	câble plat L1-L2-L3-N-PE (5 x 2,5 mm²)	1	**WH107726Z**	150 075 103

Matière:
- Pièces de recouvrement en thermoplast

Raccordement:
- Bornes à vis

WH397704Z

Désignation	Emb.	**N° de réf.**	N° ELDAS®
connexion câble rond 10A			
- 5 x 1,5 mm² - sans halogène - Extrémités de fils soudés par ultrasons - Longueur 450 mm			
Câble rond L1-N-PE (3 x 1,5 mm²)	1	**WH397704Z**	150 833 113
Câble rond L2-N-PE (3 x 1,5 mm²)	1	**WH397705Z**	150 833 123
Câble rond L3-N-PE (3 x 1,5 mm²)	1	**WH397706Z**	150 833 133
Câble rond L1-L2-L3-N-PE (5 x 1,5 mm²)	1	**WH397708Z**	150 835 113

WH397711Z

connexion câble rond 16A			
- 5 x 2,5 mm² - sans halogène - Extrémités de fils soudés par ultrasons - Longueur 450 mm			
Câble rond L1-N-PE (3 x 2,5 mm²)	1	**WH397711Z**	150 843 113
Câble rond L2-N-PE (3 x 2,5 mm²)	1	**WH397712Z**	150 843 123
Câble rond L3-N-PE (3 x 2,5 mm²)	1	**WH397713Z**	150 843 133
Câble rond L1-L2-L3-N-PE (5 x 2,5 mm²)	1	**WH397715Z**	150 845 113

WH397703Z

Outillage			
Pince à dénuder R451516	1	**WH397703Z**	983 050 184



WH397709Z

Supplément de prix pour longueur de câble supplémentaire			
+ 300 mm pour câble (3 x 1,5 mm²)	1	**WH397709Z**	150 833 153
+ 300 mm pour câble (5 x 1,5 mm²)	1	**WH397710Z**	150 843 153

FLF

Matière:
- Boîtier en acier inoxydable poli
- Appareil et pièces de recouvrement en thermoplast

Raccordement:
connexion à enfichage quickconnect

Indice de protection:
IP20

▶ Page 596

	Désignation	Emb.	**N° de réf.**	N° ELDAS®
WH37660590D	**Prise prisacucina complète 4x type 13 – parallèle** - Boîtier en acier inoxydable poli et FLF noir - avec bornes enfichables quickconnect			
	Prise prisacucina complet 4x Type 13	1	**WH37660590D**	603 488 083
WH37660890D	**Prise prisacucina complète type 13 et interrupteur schéma 3** - Boîtier en acier inoxydable poli et FLF noir - avec bornes enfichables quickconnect			
	Prise prisacucina complète type 13 et interrupteur schéma 3	1	**WH37660890D**	603 478 083
WH37660790D	**Set de montage** - pour 2 pièces Gr. I			
	Set de montage Boîtier et support	1	**WH37660790D**	282 900 203
WH37660690D	**Set de montage** - pour 1 pièce Gr. II, transversal - transversal (4x type 13)			
	Set de montage Boîtier et support	1	**WH37660690D**	282 900 103

FLF

Matière:
Pièces de recouvrement en thermoplast

Raccordement:
connexion à enfichage et à vis

Indice de protection:
IP20

Boîtes d'encastrement, cadres apparents et plaques de fixation pour combinaisons ▶ Page 588

Couleurs et codes:
blanc, RAL 9010: 00
noir, RAL 9005: 05

Couleurs proche RAL.

▶ Page 596

	Désignation	Emb.	**N° de réf.**	N° ELDAS®
WH66548500D	**Prises à large bande radio-TV** - 2x IEC - jusqu'à 2 GHz - avec bornes enfichables et à vis - profondeur d'encastrement 28 mm			
	Prise à tronçon de ligne AM04, 4dB, blanc	1	**WH66548500D**	935 814 003
	Prise à tronçon de ligne AM04, 4dB, noir	1	**WH66548505D**	935 814 053
WH66548700D	**Prises à large bande radio-TV** - 2x IEC - jusqu'à 2 GHz - avec bornes enfichables et à vis - profondeur d'encastrement 28 mm			
	Prise de passage AM11, 11dB, blanc	1	**WH66548700D**	935 834 003
	Prise de passage AM11, 11dB, noir	1	**WH66548705D**	935 834 053
	Prise de passage AM15, 14dB, blanc	1	**WH66548800D**	935 844 003
	Prise de passage AM15, 14dB, noir	1	**WH66548805D**	935 844 053
	Prise de passage AM19, 19dB, blanc	1	**WH66548900D**	935 854 003
	Prise de passage AM19, 19dB, noir	1	**WH66548905D**	935 854 053
	Prise de passage AM23, 23dB, blanc	1	**WH66549000D**	935 864 003
	Prise de passage AM23, 23dB, noir	1	**WH66549005D**	935 864 053
WH66548600D	**Prises à large bande radio-TV** - 2x IEC - jusqu'à 2 GHz - avec bornes enfichables et à vis - profondeur d'encastrement 28 mm			
	Prise AM10, 10.5dB avec résistance terminale, blanc	1	**WH66548600D**	935 824 003
	Prise AM10, 10.5dB avec résistance terminale, noir	1	**WH66548605D**	935 824 053

Désignation	Emb.	N° de réf.	N° ELDAS®

WH66543600D

Prises de données radio-TV

- 2x IEC / 1x MiniDat
- à 2 GHz, voie de retour 5 – 65 MHz
- avec bornes enfichables et à vis
- profondeur d'encastrement 28 mm

Prise à tronçon de ligne AM04, 4dB, blanc	1	**WH66543600D**	965 458 103
Prise à tronçon de ligne AM04, 4dB, noir	1	**WH66543605D**	965 458 153

WH66543800D

Prises de données radio-TV

- 2x IEC / 1x MiniDat
- à 2 GHz, voie de retour 5 – 65 MHz
- avec bornes enfichables et à vis
- profondeur d'encastrement 28 mm

Prise de passage AM11, 11dB, blanc	1	**WH66543800D**	965 458 203
Prise de passage AM11, 11dB, noir	1	**WH66543805D**	965 458 253
Prise de passage AM15, 14dB, blanc	1	**WH66543900D**	965 458 003
Prise de passage AM15, 14dB, noir	1	**WH66543905D**	965 458 053
Prise de passage AM19, 19dB, blanc	1	**WH66544000D**	965 458 303
Prise de passage AM19, 19dB, noir	1	**WH66544005D**	965 458 353

WH66543700D

Prises de données radio-TV

- 2x IEC / 1x MiniDat
- à 2 GHz, voie de retour 5 – 65 MHz
- avec bornes enfichables et à vis
- profondeur d'encastrement 28 mm

Prise AM10, 10.5dB avec résistance terminale, blanc	1	**WH66543700D**	965 458 703
Prise AM10, 10.5dB avec résistance terminale, noir	1	**WH66543705D**	965 458 753

WH66545600D

Prise pour radio-TV et satellite

- 2x IEC / 1x F
- avec bornes enfichables et à vis
- profondeur d'encastrement 28 mm

Prise AM02, 4dB SAT, blanc	1	**WH66545600D**	965 358 603
Prise AM02, 4dB SAT, noir	1	**WH66545605D**	965 358 653

WH765302Z

Résistance terminale 75 Ω

Résistance terminale	1	**WH765302Z**	965 369 098

Inserts RJ45 pour set de montage

Sur ces pages, vous trouverez un résumé produits des composants passifs pour le câblage structuré dans l'armoire média selon DIN EN 50173-4.

Insert HMS RJ45:
- Blindage et décharge de traction combinés
- Identification claire des raccordements (EIA/TIA 568 A/B)
- Cat. 5e, Cat. 6 et Cat. 6A
- Module Keystone
- Contacts autodénudants
- Connecteur RJ45
- Raccordement: fil rigide AWG 23-25, fil souple septuple AWG 24-26

▶ Page 596

WH70290300Z

WH70290200Z

WH70310200Z

WH70300200Z

WH70310300Z

WH70300300Z

WH76410200Z

Désignation	Emb.	N° de réf.	N° ELDAS®
Insert HMS RJ45 Cat. 5e UTP			
- Cat. 5e UTP, non blindé			
Insert HMS RJ45 Cat. 5e UTP	1	**WH70290300Z**	977 731 003
Insert HMS RJ45 Cat. 5e UTP (Set à 100 pièces)	1	**WH70295300Z**	977 731 103
Insert HMS RJ45 Cat. 5e STP			
- Cat. 5e STP, blindé			
Insert HMS RJ45 Cat. 5e STP	1	**WH70290200Z**	977 701 003
Insert HMS RJ45 Cat. 5e STP (Set à 100 pièces)	1	**WH70295200Z**	977 701 103
Insert HMS RJ45 Cat. 6 UTP			
- Cat. 6 UTP, non blindé			
Insert HMS RJ45 Cat. 6 UTP	1	**WH70310200Z**	977 731 013
Insert HMS RJ45 Cat. 6 UTP (Set à 100 pièces)	1	**WH70315200Z**	977 731 113
Insert HMS RJ45 Cat. 6 STP			
- Cat. 6 STP, blindé			
Insert HMS RJ45 Cat. 6 STP	1	**WH70300200Z**	977 701 013
Insert HMS RJ45 Cat. 6 STP (Set à 100 pièces)	1	**WH70305200Z**	977 701 113
Insert HMS RJ45 Cat. 6A UTP			
- Cat. 6A STP, blindé			
Insert HMS RJ45 Cat. 6A UTP	1	**WH70310300Z**	977 732 013
Insert HMS RJ45 Cat. 6A UTP (Set à 100 pièces)	1	**WH70315300Z**	977 732 113
Insert HMS RJ45 Cat. 6A STP			
- Cat. 6A STP, blindé			
Insert HMS RJ45 Cat. 6A STP	1	**WH70300300Z**	977 701 023
Insert HMSRJ45 Cat. 6A STP (Set à 100 pièces)	1	**WH70305300Z**	977 701 123
Cache pour HMS			
Cache pour HMS, blanc	1	**WH76410200Z**	377 990 003
Cache pour HMS, noir	1	**WH76410205Z**	966 731 933
Cache pour HMS (Set à 100 pièces), blanc	1	**WH76415200Z**	377 990 103
Cache pour HMS (Set à 100 pièces), noir	1	**WH76415205Z**	966 731 943

Matière:
Appareil et pièces de recouvrement en thermoplast

Raccordement:
bornes à sertir

Indice de protection:
IP20

Compatibilité avec inserts Keystone ▶ Page 596
Boîtes d'encastrement, cadres apparents et plaques de fixation pour combinaisons ▶ Page 588

WH66410100D

Set de montage pour modules multimédias et inserts Keystone

- 2x RJ45 et porte-étiquette 42x9 mm

Désignation	Emb.	N° de réf.	N° ELDAS®
Set de montage pour inserts Keystone, blanc	1	**WH66410100D**	979 432 003
Set de montage pour inserts Keystone, noir	1	**WH66410105D**	979 432 053

WH66290100D

Prises média Cat. 5e

- avec inserts média RJ45 et porte-étiquette 42x9 mm
- avec bornes à sertir

Désignation	Emb.	N° de réf.	N° ELDAS®
1x média RJ45 Cat. 5e, non blindé, blanc	1	**WH66290100D**	977 755 003
1x média RJ45 Cat. 5e, non blindé, noir	1	**WH66290105D**	977 755 053
2x média RJ45 Cat. 5e, non blindé, blanc	1	**WH66290200D**	977 756 003
2x média RJ45 Cat. 5e, non blindé, noir	1	**WH66290205D**	977 756 053

WH66300100D

Prises média Cat. 6

- avec inserts média RJ45 et porte-étiquette 42x9 mm
- avec bornes à sertir

Désignation	Emb.	N° de réf.	N° ELDAS®
1x média RJ45 Cat. 6, blindé, blanc	1	**WH66300100D**	977 765 003
1x média RJ45 Cat. 6, blindé, noir	1	**WH66300105D**	977 765 053
2x média RJ45 Cat. 6, blindé, blanc	1	**WH66300200D**	977 766 003
2x média RJ45 Cat. 6, blindé, noir	1	**WH66300205D**	977 766 053

WH66141000D

Set de montage pour modules multimédias (M3)

- avec porte-étiquette 42x9 mm

Désignation	Emb.	N° de réf.	N° ELDAS®
Set de montage modules multimédias, blanc	1	**WH66141000D**	967 651 003
Set de montage modules multimédias, noir	1	**WH66141005D**	967 651 053

	Désignation	Emb.	**N° de réf.**	N° ELDAS®
WH70310100Z	**Système modulaire - composants**, mécanisme - porte-étiquette 42x9 mm avec bornes à sertir			
	1x média RJ45 Cat. 5e, non blindé	1	**WH70310100Z**	977 931 003
WH70300100Z	**Système modulaire - composants**, mécanisme - porte-étiquette 42x9 mm avec bornes à sertir			
	1x média RJ45 Cat. 6, blindé	1	**WH70300100Z**	977 901 003

Exemple de montage:

WH66410100D
979 432 003

WH70290300Z
977 731 003

WH70290300Z
977 731 003

Exemple de montage:

WH66141000D
967 651 003

WH72531700Z
966 739 003

Matière:
- thermoplast sans halogène

Indice de protection:
IP20

Couleurs et codes:
blanc, RAL 9010: 00
noir, RAL 9005: 05

Couleurs proche RAL.

▶ Page 596

	Désignation	Emb.	N° de réf.	N° ELDAS®
 WH72410200Z	**Modules multimédias pour câblage universel de communication (CUC)** - pour 2x RJ45 inserts Keystone - avec 1x cache			
	Modules multimédias pour CUC, blanc	1	**WH72410200Z**	866 733 003
	Modules multimédias pour CUC, noir	1	**WH72410205Z**	866 733 953
 WH72220100Z	**Modules multimédias pour câblage universel de communication (CUC)** - avec 1x cache - avec plaque de support - pour 2x RJ45 R&M			
	Modules multimédias pour CUC, blanc	1	**WH72220100Z**	866 730 003
	Modules multimédias pour CUC, noir	1	**WH72220105Z**	866 730 953
WH72150100Z	**Modules multimédias pour câblage universel de communication (CUC)** - pour 3x Tera Siemon Cat. 7			
	Modules multimédias pour CUC, blanc	1	**WH72150100Z**	866 732 003
	Modules multimédias pour CUC, noir	1	**WH72150105Z**	866 732 953
WH72360500Z	**Modules multimédias pour fibre optique (FO)** - pour 2x ST			
	Modules multimédias pour FO, blanc	1	**WH72360500Z**	866 734 003
	Modules multimédias pour FO, noir	1	**WH72360505Z**	866 734 953
WH72360100Z	**Modules multimédias pour fibre optique (FO)** - pour 2x SC			
	Modules multimédias pour FO, blanc	1	**WH72360100Z**	866 735 003
	Modules multimédias pour FO, noir	1	**WH72360105Z**	866 735 953
WH72360400Z	**Modules multimédias pour fibre optique (FO)** - pour 1x SC Duplex			
	Modules multimédias pour FO, blanc	1	**WH72360400Z**	866 710 003
	Modules multimédias pour FO, noir	1	**WH72360405Z**	866 710 953

WH72360300Z

WH72360200Z

WH72361200Z

Désignation	Emb.	**N° de réf.**	N° ELDAS®
Modules multimédias pour fibre optique (FO)			
- pour 2x SC Duplex			
Modules multimédias pour FO, blanc	1	**WH72360300Z**	866 736 003
Modules multimédias pour FO, noir	1	**WH72360305Z**	866 736 953
Modules multimédias pour fibre optique (FO)			
- pour 2x SC, 2x LC			
Modules multimédias pour FO, blanc	1	**WH72360200Z**	866 709 003
Modules multimédias pour FO, noir	1	**WH72360205Z**	866 709 953
Modules multimédias pour fibre optique (FO)			
-pour 2x E2000 simplex			
Modules multimédias pour FO, blanc	1	**WH72361200Z**	866 737 003
Modules multimédias pour FO, noir	1	**WH72361205Z**	866 737 953

Désignation	Emb.	N° de réf.	N° ELDAS®

WH72501100Z

Modules multimédias (M3) pour données, audio, vidéo

- équipés de connecteur(s) à enficher et à visser
- avec 1 x connecteur F

Modules multimédias (M3) pour données, audio, vidéo, blanc	1	**WH72501100Z**	866 711 003
Modules multimédias (M3) pour données, audio, vidéo, noir	1	**WH72501105Z**	866 711 953

WH72501200Z

Modules multimédias (M3) pour données, audio, vidéo

- équipés de connecteur(s) à enficher et à visser
- avec 2x connecteur F

Modules multimédias (M3) pour données, audio, vidéo, blanc	1	**WH72501200Z**	866 721 003
Modules multimédias (M3) pour données, audio, vidéo, noir	1	**WH72501205Z**	866 721 953

WH72531800Z

Modules multimédias (M3) pour données, audio, vidéo

- équipés de connecteur(s) à enficher et à visser
- avec 2x borne haut-parleur rouge-noire

Modules multimédias (M3) pour données, audio, vidéo, blanc	1	**WH72531800Z**	866 749 003
Modules multimédias (M3) pour données, audio, vidéo, noir	1	**WH72531805Z**	866 749 953

WH72531700Z

Modules multimédias (M3) pour données, audio, vidéo

- équipés de connecteur(s) à enficher et à visser
- avec 4x borne haut-parleur rouge-noir

Modules multimédias (M3) pour données, audio, vidéo, blanc	1	**WH72531700Z**	866 739 003
Modules multimédias (M3) pour données, audio, vidéo, noir	1	**WH72531705Z**	866 739 953

Désignation	Emb.	**N° de réf.**	N° ELDAS®

WH72531600Z

Modules multimédias (M3) pour données, audio, vidéo, vides

- pour module B&O Masterline 8009947

Modules multimédias (M3) pour données, audio, vidéo, vides, blanc	1	**WH72531600Z**	866 718 003
Modules multimédias (M3) pour données, audio, vidéo, vides, noir	1	**WH72531605Z**	866 718 953

WH72501300Z

Modules multimédias (M3) pour données, audio, vidéo, vides

- pour 1x connecteur F/jack 6.35 mm ø 9.6 mm

Modules multimédias (M3) pour données, audio, vidéo, vides, blanc	1	**WH72501300Z**	866 714 003
Modules multimédias (M3) pour données, audio, vidéo, vides, noir	1	**WH72501305Z**	866 714 953

WH72501400Z

Modules multimédias (M3) pour données, audio, vidéo, vides

- pour 2x connecteur F/jack 6.35 mm ø 9.6 mm

Modules multimédias (M3) pour données, audio, vidéo, vides, blanc	1	**WH72501400Z**	866 724 003
Modules multimédias (M3) pour données, audio, vidéo, vides, noir	1	**WH72501405Z**	866 724 953

WH72520100Z

Modules multimédias (M3) pour données, audio, vidéo, vides

- pour fiche de châssis XLR Neutrik série P ø 19.0 mm

Modules multimédias (M3) pour données, audio, vidéo, vides, blanc	1	**WH72520100Z**	866 719 003
Modules multimédias (M3) pour données, audio, vidéo, vides, noir	1	**WH72520105Z**	866 719 953

WH72121000Z

Modules multimédias (M3) pour données, audio, vidéo, vides

- module fermé

Modules multimédias (M3) pour données, audio, vidéo, vides, blanc	1	**WH72121000Z**	957 722 003
Modules multimédias (M3) pour données, audio, vidéo, vides, noir	1	**WH72121005Z**	957 722 953

WH72530300Z

Modules multimédias (M3) pour données, audio, vidéo, vides

- pour 2x borne haut-parleur ø 6,4 mm

Modules multimédias (M3) pour données, audio, vidéo, vides, blanc	1	**WH72530300Z**	866 720 003
Modules multimédias (M3) pour données, audio, vidéo, vides, noir	1	**WH72530305Z**	866 720 953

WH72510100Z

Modules multimédias (M3) pour données, audio, vidéo, vides

- pour connecteur D-Sub 9 pôles (15 pôles)

Modules multimédias (M3) pour données, audio, vidéo, vides, blanc	1	**WH72510100Z**	866 715 003
Modules multimédias (M3) pour données, audio, vidéo, vides, noir	1	**WH72510105Z**	866 715 953

WH72510200Z

Modules multimédias (M3) pour données, audio, vidéo, vides

- pour connecteur D-Sub 15 pôles

Modules multimédias (M3) pour données, audio, vidéo, vides, blanc	1	**WH72510200Z**	866 716 003
Modules multimédias (M3) pour données, audio, vidéo, vides, noir	1	**WH72510205Z**	866 716 953

WH72540100Z

WH72530400Z

Désignation	Emb.	**N° de réf.**	N° ELDAS®
Modules multimédias (M3) pour données, audio, vidéo, vides			
- pour 1x BNC ø 12.7 mm			
Modules multimédias (M3) pour données, audio, vidéo, vides, blanc	1	**WH72540100Z**	866 717 003
Modules multimédias (M3) pour données, audio, vidéo, vides, noir	1	**WH72540105Z**	866 717 953
Modules multimédias (M3) pour données, audio, vidéo, vides			
- pour 2x prise Cinch ø 8,0 mm			
Modules multimédias (M3) pour données, audio, vidéo, vides, blanc	1	**WH72530400Z**	866 738 003
Modules multimédias (M3) pour données, audio, vidéo, vides, noir	1	**WH72530405Z**	866 738 953

FLF

Désignation	Emb.	**N° de réf.**	N° ELDAS®

WH66822100D

Prise de charge USB type C-C

Courant de sortie: - single Port: 5V - 3.0A - 15W; 9V - 2.2A
- 20W; 12V - 1.67A - 20W
- C+C port: 5V - 2.0A - 10W (total 4.0A)
Puissance de sortie: 20W Power Delivery
Tension de sortie: 5 VDC
Raccordement: 2x conducteurs flexibles longueur118mm avec embouts de 10mm
Porfondeur d'encastrement: 28mm

USB prise de charge USB type C-C, blanc	1	**WH66822100D**	960 054 003
USB prise de charge USB type C-C, noir	1	**WH66822105D**	960 054 053

WH66821100D

Prise de charge USB type A-C

Courant de sortie: type A: 3000mA, type C: 3000mA
(max. 3000mA aufgeteilt auf beide USB-Anschlüsse
Tension de sortie: 5 VDC
Puissance de sortie 18W Power Delivery
Avec bornes à vis
Profondeur d'encastrement: 28mm

Prise de charge USB type A-C, blanc	1	**WH66821100D**	960 808 003
Prise de charge USB type A-C, noir	1	**WH66821105D**	960 808 053

Matière:
Pièces de forme en thermoplast

Indice de protection:
IP20

Couleurs et codes:
blanc, RAL 9003: 00
noir, RAL 9005: 05

Couleurs proche RAL.

Boîtes d'encastrement, cadres apparents et plaques de fixation pour combinaisons ▶ Page 588

▶ Page 596

Désignation	Emb.	**N° de réf.**	N° ELDAS®

WH37960200D

Cache Gr. I

- avec ressorts en matière synthétique

Cache Gr. I, blanc	1	**WH37960200D**	374 025 003
Cache Gr. I, noir	1	**WH37960205D**	374 025 053

WH37961400D

Cache Gr. II

- avec ressorts en matière synthétique

Cache Gr. II, blanc	1	**WH37961400D**	374 035 003
Cache Gr. II, noir	1	**WH37961405D**	374 035 053

WH37960900D

Cache Gr. II quer

- avec ressorts en matière synthétique

Cache Gr. II quer, blanc	1	**WH37960900D**	374 045 003
Cache Gr. II quer, noir	1	**WH37960905D**	374 045 053

WH377702Z

Ressort à cran d'arrêt pour FLF

- set à 20 pc

Ressort à cran d'arrêt FLF pour ressorts en matière synthétique	1 Set	**WH377702Z**	663 099 053

Matière:
Pièces de forme en thermoplast

Indice de protection: IP20

Couleurs et codes:
blanc, RAL 9003: 00
noir, RAL 9005: 05
aluminium, anodisé RAL 7035: 82

Couleurs proche RAL.

Boîtes d'encastrement, cadres apparents et plaques de fixation pour combinaisons ▶ Page 588

▶ Page 596

WH37950182D

WH37950282D

WH37950382D

Désignation	Emb.	N° de réf.	N° ELDAS®
Plaque de fixation pour 1 appareil Gr. I			
- pour montage sur bois - 81 x 40 mm			
Plaque de fixation, pour Gr.I, blanc	1	**WH37950100D**	375 041 003
Plaque de fixation, pour Gr.I, noir	1	**WH37950105D**	375 041 253
Plaque de fixation, pour Gr.I, aluminium	1	**WH37950182D**	375 041 113
Plaque de fixation pour 2 appareil Gr. I			
- pour montage sur bois - 151 x 40 mm			
Plaque de fixation, pour 2x Gr.I, blanc	1	**WH37950200D**	375 042 003
Plaque de fixation, pour 2x Gr.I, noir	1	**WH37950205D**	375 042 253
Plaque de fixation, pour 2x Gr.I, aluminium	1	**WH37950282D**	375 042 113
Plaque de fixation pour 3 appareil Gr. I			
- pour montage sur bois - 221 x 40 mm			
Plaque de fixation, pour 3x Gr.I, blanc	1	**WH37950300D**	375 043 003
Plaque de fixation, pour 3x Gr.I, noir	1	**WH37950305D**	375 043 253
Plaque de fixation, pour 3x Gr.I, aluminium	1	**WH37950382D**	375 043 113

	Désignation	Emb.	**N° de réf.**	N° ELDAS®
WH37961623Z	**Boîte d'encastrement Gr. I** - pour 1x FLF - 58 x 36 x 44.5 mm			
	Boîte d'encastrement Gr. I	1	**WH37961623Z**	372 450 903
WH37961523Z	**Boîte d'encastrement Gr. II** - pour 1x FLF - 70.5 x 60 x 44.5 mm			
	Boîte d'encastrement Gr. II	1	**WH37961523Z**	372 450 703
WH37960623Z	**Boîte d'encastrement Gr. II quer** - pour 1x FLF - 119.5 x 34.5 x 37 mm			
	Boîte d'encastrement Gr. II quer	1	**WH37960623Z**	372 450 803
WH37960100D	**Cadre apparent Gr. I** - pour 1x FLF - 67 x 67 x 42 mm			
	Cadre apparent Gr. I, blanc	1	**WH37960100D**	282 900 003
	Cadre apparent Gr. I, noir	1	**WH37960105D**	282 900 013

Matière:
- Plaques de fixation en aluminium

Couleurs et codes:
blanc, RAL 9003: 00
noir, RAL 9005: 05
aluminium, anodisé RAL 7035: 82

Couleurs proche RAL.

▶ Page 596

WH37951282D

Plaques de combinaison 1x2

- pour combinaisons FLF
- 100 x 112.5 mm

Désignation	Emb.	N° de réf.	N° ELDAS®
Plaques de combinaison 1x2, blanc	1	**WH37951200D**	375 102 003
Plaques de combinaison 1x2, noir	1	**WH37951205D**	375 102 253
Plaques de combinaison 1x2, aluminium	1	**WH37951282D**	375 102 113

WH37952282D

Plaques de combinaison 2x2

- pour combinaisons FLF
- 162.5 x 112.5 mm

Désignation	Emb.	N° de réf.	N° ELDAS®
Plaques de combinaison 2x2, blanc	1	**WH37952200D**	375 122 003
Plaques de combinaison 2x2, noir	1	**WH37952205D**	375 122 253
Plaques de combinaison 2x2, aluminium	1	**WH37952282D**	375 122 113

WH37952382D

Plaques de combinaison 2x3

- pour combinaisons FLF
- 162.5 x 150 mm

Désignation	Emb.	N° de réf.	N° ELDAS®
Plaques de combinaison 2x3, blanc	1	**WH37952300D**	375 123 003
Plaques de combinaison 2x3, noir	1	**WH37952305D**	375 123 253
Plaques de combinaison 2x3, aluminium	1	**WH37952382D**	375 123 113

WH37953282D

Plaques de combinaison 3x2

- pour combinaisons FLF
- 225 x 112.5 mm

Désignation	Emb.	N° de réf.	N° ELDAS®
Plaques de combinaison 3x2, blanc	1	**WH37953200D**	375 132 003
Plaques de combinaison 3x2, noir	1	**WH37953205D**	375 132 253
Plaques de combinaison 3x2, aluminium	1	**WH37953282D**	375 132 113


WH37953482D

Plaques de combinaison 3x4

- pour combinaisons FLF
- 225 x 187.5 mm

Désignation	Emb.	N° de réf.	N° ELDAS®
Plaques de combinaison 3x4, blanc	1	**WH37953400D**	375 134 003
Plaques de combinaison 3x4, noir	1	**WH37953405D**	375 134 253
Plaques de combinaison 3x4, aluminium	1	**WH37953482D**	375 134 113

Matière:
- Boîtes d'encastrement et cadres apparents en bois

▶ Page 596

	Désignation	Emb.	**N° de réf.**	N° ELDAS®
 WH37991200D	**Boîtes d'encastrement et cadres apparents 1x2** - pour combinaisons FLF - 90 x 102 x 80 mm - épaisseur de paroi 15 mm			
	Boîte d'encastrement 1x2	1	**WH37991200D**	370 531 203
WH37992200D	**Boîtes d'encastrement et cadres apparents 2x2** - pour combinaisons FLF - 152 x 102 x 80 mm - épaisseur de paroi 15 mm			
	Boîte d'encastrement 2x2	1	**WH37992200D**	370 532 203
WH37992300D	**Boîtes d'encastrement et cadres apparents 2x3** - pour combinaisons FLF - 152 x 140 x 80 mm - épaisseur de paroi 15 mm			
	Boîte d'encastrement 2x3	1	**WH37992300D**	370 532 303
WH37993200D	**Boîtes d'encastrement et cadres apparents 3x2** - pour combinaisons FLF - 215 x 102 x 80 mm - épaisseur de paroi 15 mm			
	Boîte d'encastrement 3x2	1	**WH37993200D**	370 533 203
WH37993400D	**Boîtes d'encastrement et cadres apparents 3x4** - pour combinaisons FLF - 215 x 177 x 80 mm - épaisseur de paroi 15 mm			
	Boîte d'encastrement 3x4	1	**WH37993400D**	370 533 403

Désignation	Emb.	**N° de réf.**	N° ELDAS®

WH37992200Q

Boîtes d'encastrement et cadres apparents 2x2

- pour combinaisons FLF
- 167 x 117 x 80 mm
- épaisseur de paroi 15 mm

Boîtes d'encastrement et cadres apparents 2x2	1	**WH37992200Q**	282 902 293

WH37992300Q

Boîtes d'encastrement et cadres apparents 2x3

- pour combinaisons FLF
- AP-Rahmen 2x3
- épaisseur de paroi 15 mm

Boîtes d'encastrement et cadres apparents 2x3	1	**WH37992300Q**	282 902 393

WH37993400Q

Boîtes d'encastrement et cadres apparents 3x4

- pour combinaisons FLF
- 230 x 192 x 80 mm
- épaisseur de paroi 15 mm

Boîtes d'encastrement et cadres apparents 3x4	1	**WH37993400Q**	282 903 493

Matière:
Pièces de recouvrement en thermoplast

(type 13, T23 pour réseaux spéciaux)

Raccordement:
connexion à enfichage quickconnect et bornes à vis

▶ Page 596

	Désignation	Emb.	**N° de réf.**	N° ELDAS®
WH38580300D	**Prise à encastrer type 13** - avec bornes enfichables - 10 A 250 V ~ - profondeur d'encastrement 32 mm			
	Prise à encastrer type 13, blanc	1	**WH38580300D**	663 013 003
	Prise à encastrer type 13, noir	1	**WH38580305D**	663 013 053
	Prise à encastrer type 13, orange	1	**WH38580306D**	663 013 063
WH38585300D	**Prise à encastrer type 23** - avec bornes enfichables - 16 A 250 V ~ - profondeur d'encastrement 32 mm			
	Prise à encastrer type 23, blanc	1	**WH38585300D**	663 613 003
	Prise à encastrer type 23, noir	1	**WH38585305D**	663 613 053
	Prise à encastrer type 23, orange	1	**WH38585306D**	663 613 063
TEHASOL508	**Box vide apparent** - pour 2 inserts 45 x 45 - gris clair - Matière: polyamid - H. 90 x B. 110 x T. 110 mm			
	Box vide apparent	1	**TEHASOL508**	154 777 008

FLF

Prises pour armoires de miroir
2x type13

Matiere:
- Pieces de recouvrement 60x60 mm en thermoplast

Raccordement:
connexion a enfichage quickconnect

Normes:
certifie et controle de fabrication

WH39620300D

WH39965600Z

Désignation	Emb.	**N° de réf.**	N° ELDAS®
Prise pour armoires de miroir 2x type13 - avec bornes enfichables - 10 A 250 V ~ - profondeur 38 m - 60x60 mm			
Prise pour armoires de miroir 2x type13, blanc	1	**WH39620300D**	663 302 503
Prise pour armoires de miroir 2x type13, noir	1	**WH39620305D**	663 302 553
Plaque pleine pour prise pour armoires de miroir - 60x60 mm			
Plaque pleine pour prise pour armoires de miroir, blanc	1	**WH39965600Z**	demandé
Plaque pleine pour prise pour armoires de miroir, noir	1	**WH39965605Z**	demandé

FLF

Technique prises et interrupteurs

07

Page

Indices et classes de protection	598
Dessins cotés kallysto, origin et robusto	599
Montage et raccordement	607
Cartouches lumineuses	608
Interrupteurs et contacts à impulsion rotatifs	612
Variateurs rotatifs	613
Potentiomètre, régulateur de vitesse	616
Thermostats	618
Détecteurs de mouvements	626
Interrupteurs hotelcard	632
DSL, communication T + T	635
Radio-TV et satellite radio-TV	641
HMS - Système réseau de communication Cat. 5e, Cat. 6, Cat. 6A	643
média - Système réseau de communication Cat. 5e, Cat. 6	661
Liste de compatibilité insert RJ45	664
Dessins cotés FLF	665

L'indice de protection assuré par un boîtier sera signalé par un code IP selon le tableau ci-dessous:

Structure du code IP

IP 2 3 C H

Composants:	Chiffres ou lettres	Signification pour la protection du matériel d'exploitation:	Signification pour la protection des personnes:	Référence
Caractères du code	IP	-	-	-
				Section
Premier chiffre d'identification		Contre l'intrusion de corps étrangers solides	Contre tout accès aux parties dangereuses avec	
	0	(non protégé)	(non protégé)	
	1	Diamètre 50,0 mm	Dos de la main	5
	2	Diamètre 12,5 mm	Doigt	
	3	Diamètre 2,5 mm	Outil	
	4	Diamètre 1,0 mm	Fil	
	5	Protégé contre la poussière	Fil	
	6	Protégé contre la poussière	Fil	
Deuxième chiffre d'identification		Contre la pénétration d'eau avec effets dévastateurs		
	0	(non protégé)		
	1	Egouttement vertical		
	2	Egouttement (inclinaison à 15°)		6
	3	Vaporisation d'eau		
	4	Projection d'eau		
	5	Jet d'eau		
	6	Jet d'eau intense		
	7	Immersion temporaire		
	8	Immersion permanente		
Lettre supplémentaire (facultatif)			Contre tout accès aux parties dangereuses avec	
	A		Dos de la main	7
	B		Doigt	
	C		Outil	
	D		Fil	
Lettre complémentaire (facultatif)		Information complémentaire Spécial		
	H	Appareils à haute tension		
	M	Mouvement durant le test aquatique		8
	S	Arrêt durant le test aquatique		
	W	Conditions météorologiques		

Classes de protection

Classe de protection	Symbole	Description
I		Appareils avec raccordement au conducteur de protection et simple isolation de base
II		(Isolation de protection) Appareils avec isolation de base et isolation renforcée ou supplémentaire (double isolation)
III	III	Appareils pour raccordement aux basses tensions de protection TBTS. Tension alternative jusqu'à 50 V, Tension continue jusqu'à 120 V

Sous réserve de modifications techniques

kallysto.line à encastrer

La plaque de recouvrement est montée de façon à ce que le chanfreinage tienne à gauche et à droite. Les plaques de recouvrement horizontales diffèrent ainsi des plaques de recouvrement verticales.

Grandeur	Dimensions
Gr. 1	92 x 92 x 7 mm
Gr. 1 x 2	92 x 152 x 7 mm
Gr. 1 x 3	92 x 212 x 7 mm
Gr. 1 x 4	92 x 272 x 7 mm
Gr. 2 x 1	152 x 92 x 7 mm
Gr. 2 x 2	152 x 152 x 7 mm
Gr. 2 x 3	152 x 212 x 7 mm
Gr. 2 x 4	152 x 272 x 7 mm
Gr. 3 x 1	212 x 92 x 7 mm
Gr. 3 x 2	212 x 152 x 7 mm
Gr. 3 x 3	212 x 212 x 7 mm
Gr. 4 x 1	272 x 92 x 7 mm
Gr. 4 x 2	212 x 152 x 7 mm

Gr. 1

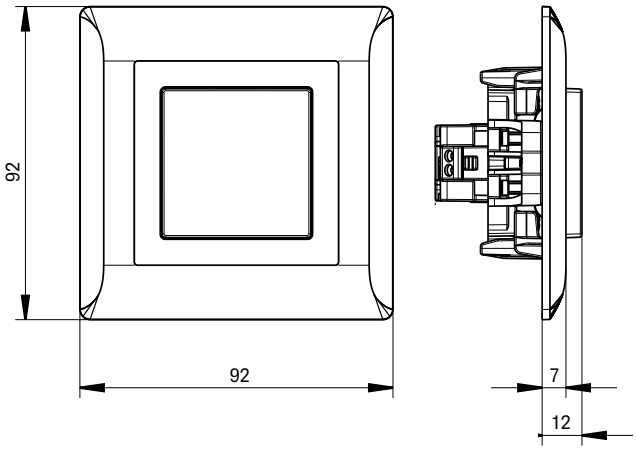

kallysto.trend à encastrer

Les plaques de recouvrement peuvent être montées horizontalement ou verticalement.

Grandeur	Dimensions
Gr. 1	94 x 94 x 7 mm
Gr. 1 x 2	94 x 154 x 7 mm
Gr. 1 x 3	94 x 214 x 7 mm
Gr. 1 x 4	94 x 274 x 7 mm
Gr. 2 x 2	154 x 154 x 7 mm
Gr. 2 x 3	154 x 214 x 7 mm
Gr. 2 x 4	154 x 274 x 7 mm
Gr. 3 x 3	214 x 214 x 7 mm

Gr. 1

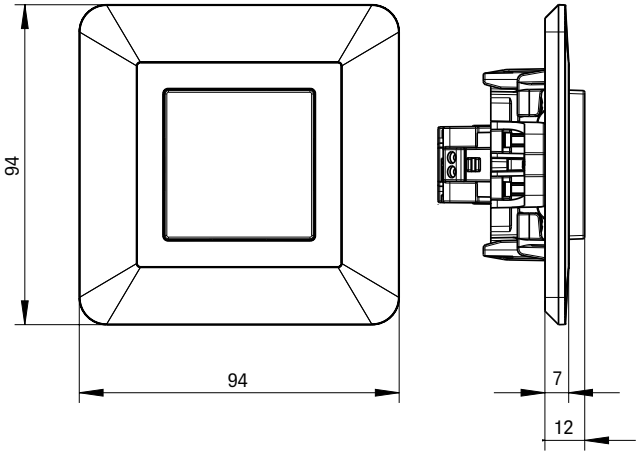

kallysto.pro à encastrer

Les plaques de recouvrement peuvent être montées horizontalement ou verticalement.

Grandeur	Dimensions
Gr. 1	94 x 94 x 7 mm
Gr. 1 x 2	94 x 154 x 7 mm
Gr. 1 x 3	94 x 214 x 7 mm
Gr. 1 x 4	94 x 274 x 7 mm
Gr. 2 x 2	154 x 154 x 7 mm
Gr. 2 x 3	154 x 214 x 7 mm
Gr. 2 x 4	154 x 274 x 7 mm
Gr. 3 x 3	214 x 214 x 7 mm

Gr. 1

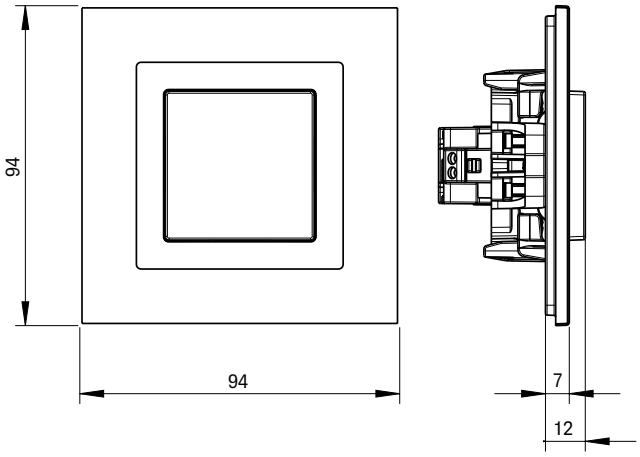

kallysto.art à encastrer

Les plaques de recouvrement peuvent être montées horizontalement ou verticalement.

Grandeur	Dimensions
Gr. 1	94 x 94 x 7 mm
Gr. 1 x 2	94 x 154 x 7 mm
Gr. 1 x 3	94 x 214 x 7 mm
Gr. 1 x 4	94 x 274 x 7 mm
Gr. 2 x 2	154 x 154 x 7 mm
Gr. 2 x 3	154 x 214 x 7 mm
Gr. 2 x 4	154 x 274 x 7 mm
Gr. 3 x 3	214 x 214 x 7 mm
Gr. 3 x 4	214 x 274 x 7 mm

Gr. 1

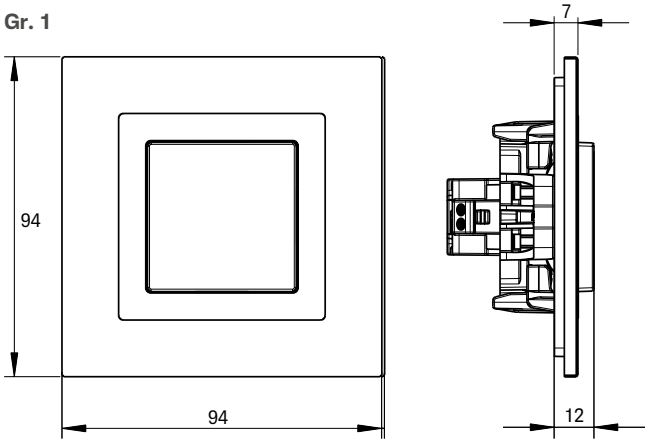

origin à encastrer

Les plaques de recouvrement peuvent être montées horizontalement ou verticalement.

Grandeur	Dimensions
Gr. 1	92 x 92 x 5 mm
Gr. 1 x 2	92 x 152 x 5 mm
Gr. 1 x 3	92 x 212 x 5 mm
Gr. 1 x 4	92 x 272 x 5 mm
Gr. 2 x 2	152 x 152 x 5 mm
Gr. 2 x 3	152 x 212 x 5 mm
Gr. 2 x 4	152 x 272 x 5 mm
Gr. 3 x 3	212 x 212 x 5 mm

Gr. 1

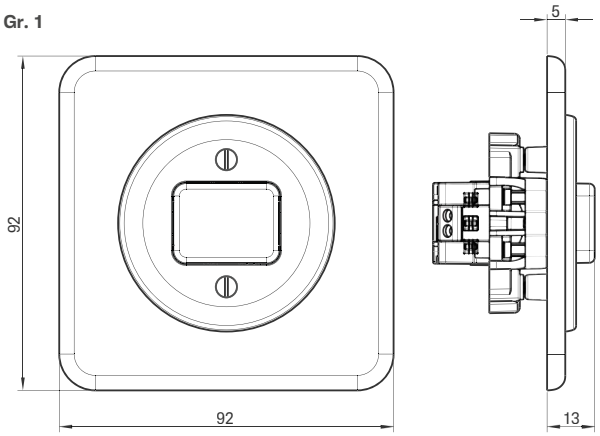

Sous réserve de modifications techniques

Découpe

L'ensemble des mécanismes à encastrer nécessitent en principe une découpe ou une boîte d'encastrement d'un diamètre d'au minimum 60 mm. La profondeur dépend du type d'appareil utilisé et peut donc varier.

Entraxes

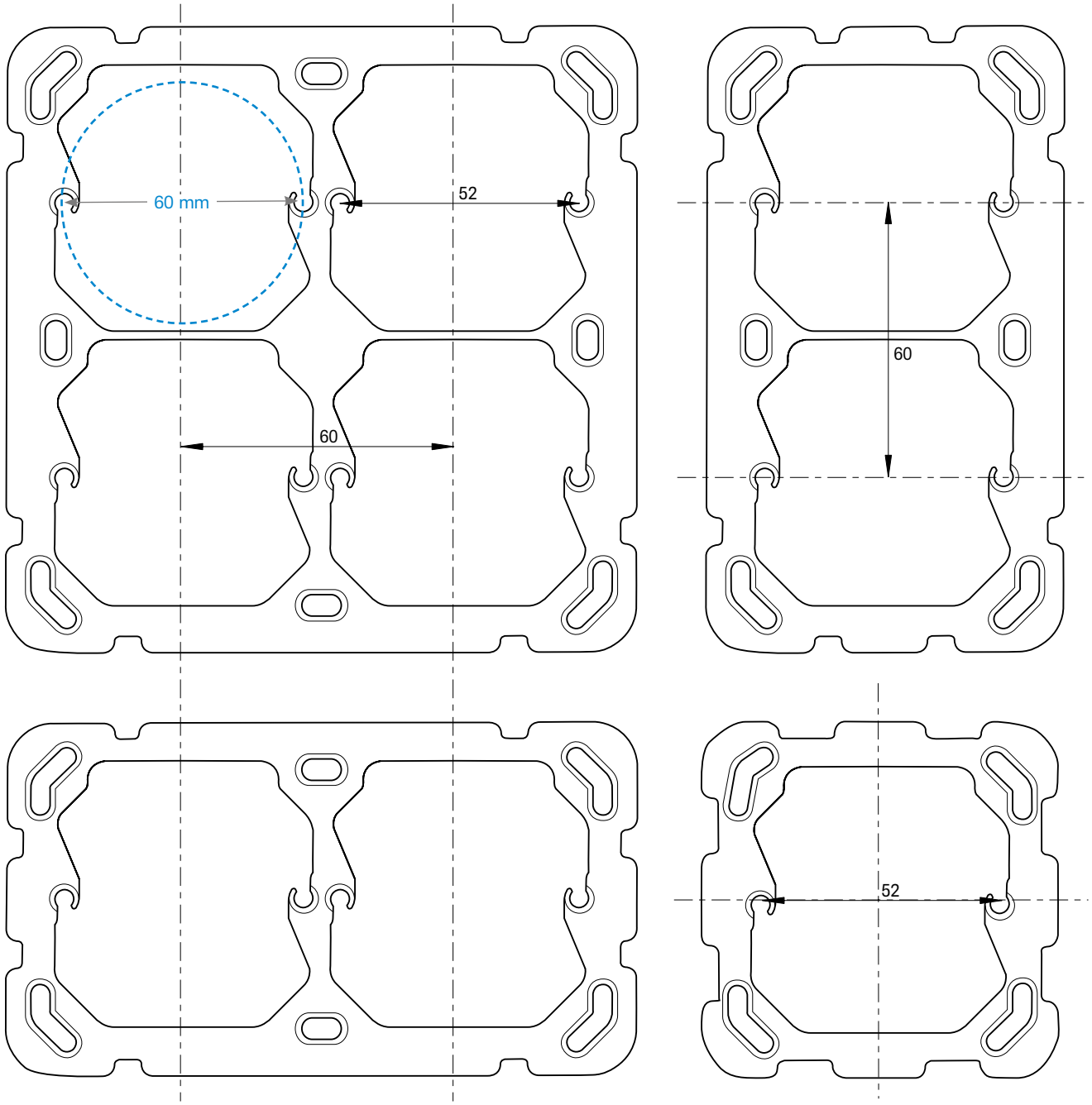

kallysto apparent

Les boîtiers peuvent être montés horizontalement ou verticalement.

Grandeur	Dimensions
Gr. 1	88 x 88 x 54 mm
Gr. 1	88 x 88 x 64 mm
Gr. 2 x 1	148 x 88 x 54 mm

Profondeur utile	54 = 44 mm
	64 = 54 mm

Gr. 1

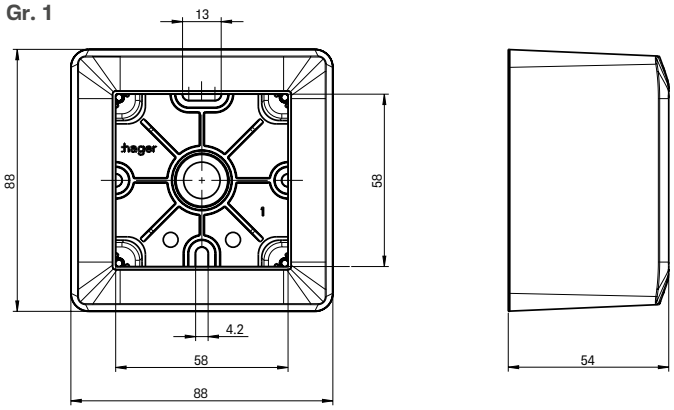

origin apparent

Les boîtiers peuvent être montés horizontalement ou verticalement.

Grandeur	Dimensions
Gr. 1	88 x 88 x 53 mm
Gr. 1	88 x 88 x 63 mm
Gr. 2 x 1	148 x 88 x 53 mm

Profondeur utile	53 = 45 mm
	63 = 55 mm

Gr. 1

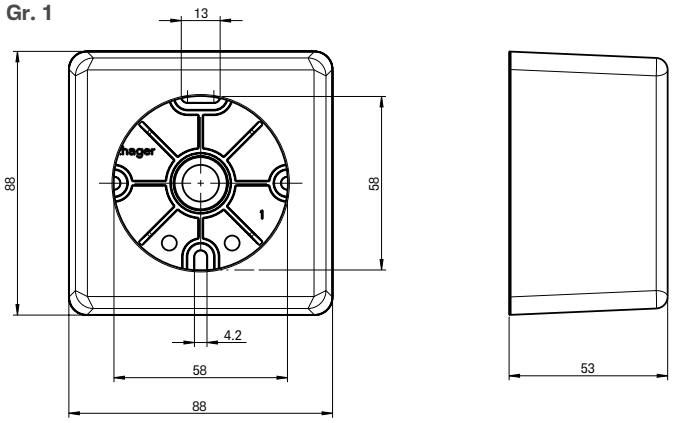

Dessins cotés des cartouches lumineuses LED

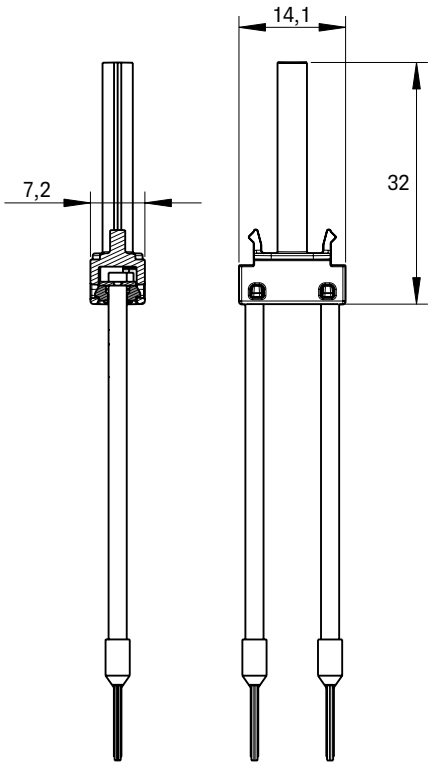

Plaques pour montage encastré

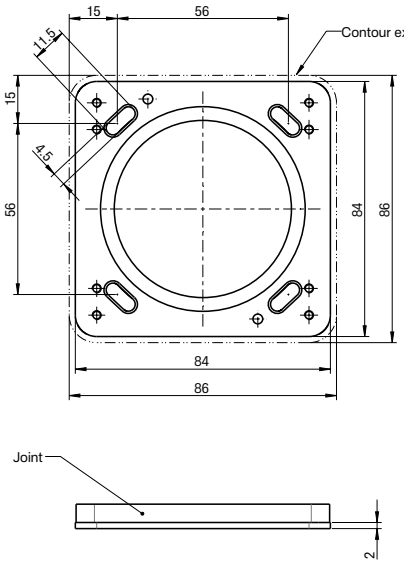

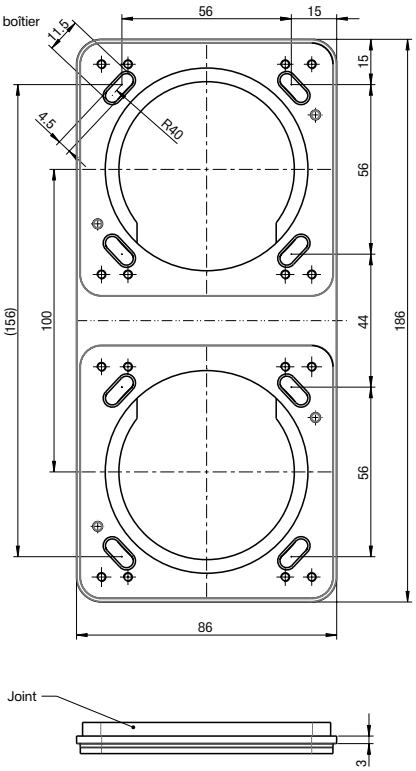

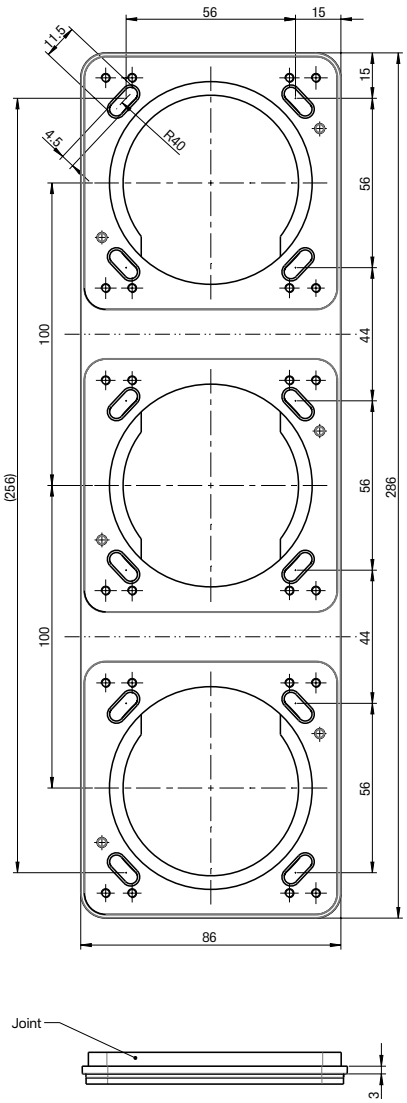

Boîtiers apparents

Dimensions extérieures et alésages de fixation

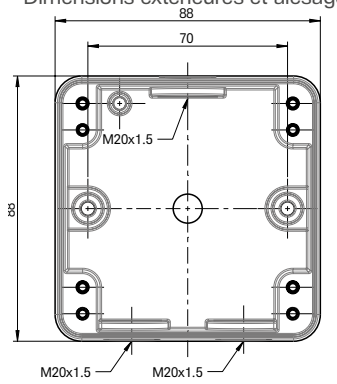

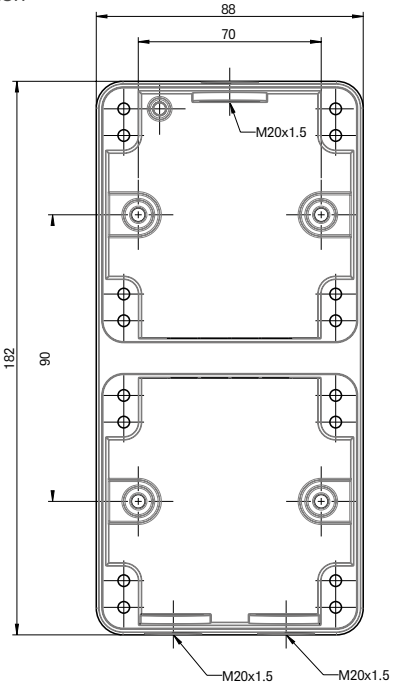

Hauteur de montage

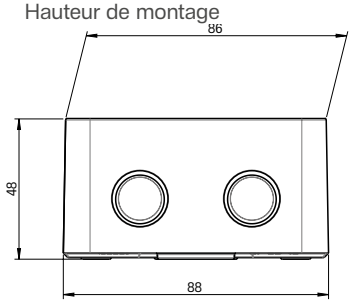

Interrupteur étanche schéma 3

Encastré

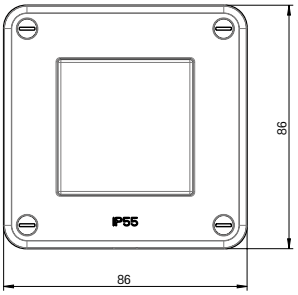

Apparent

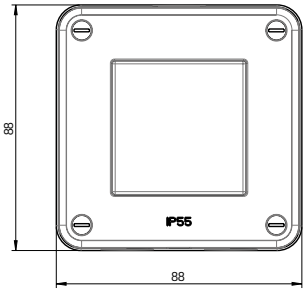

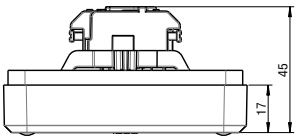

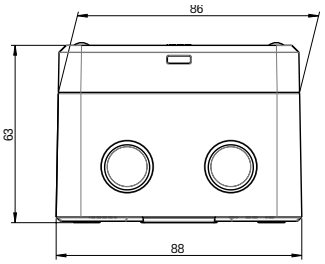

Prise étanche T13 avec couvercle

Encastré

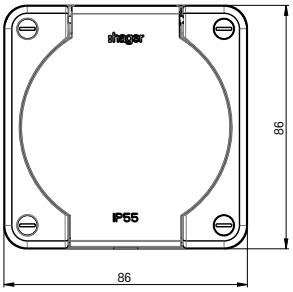

Apparent

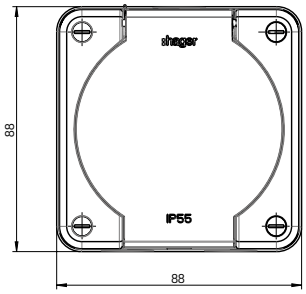

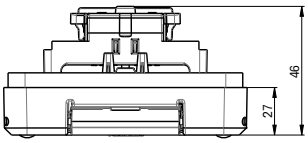

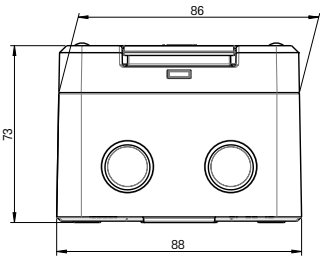

Prise étanche T13 sans couvercle

Encastré

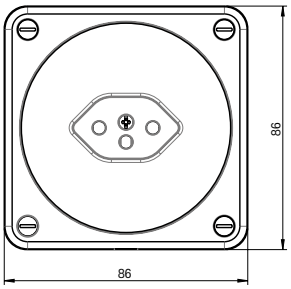

Apparent

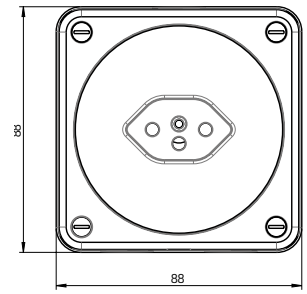

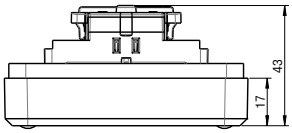

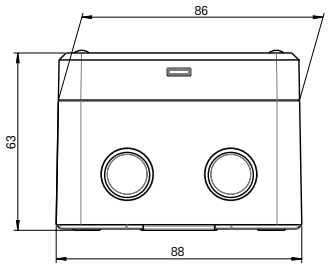

Interrupteur rotatif étanche schéma 0/1 pôle

Encastré

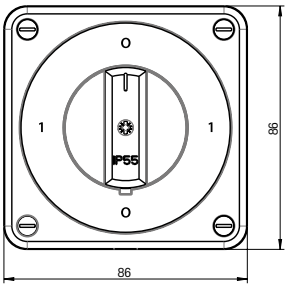

Apparent

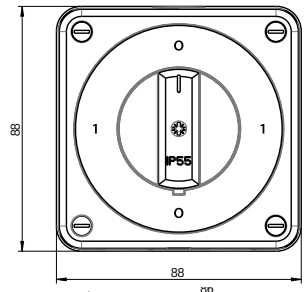

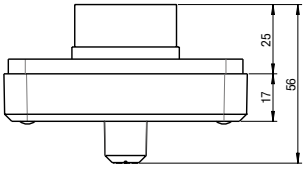

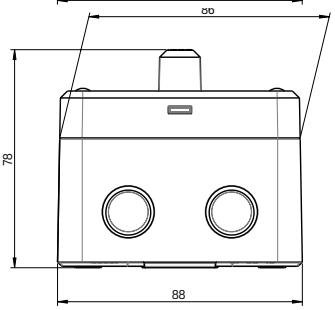

Technique

Interrupteur à clé étanche schéma 0/1 pôle

Encastré

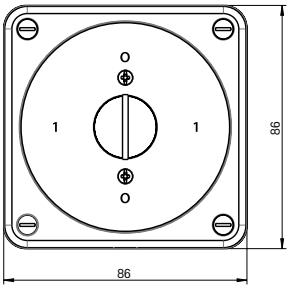

Apparent

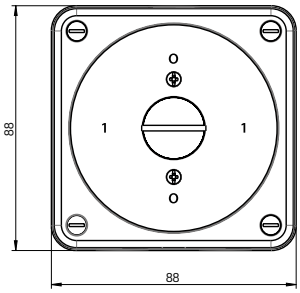

Détecteur de mouvements étanche

Encastré

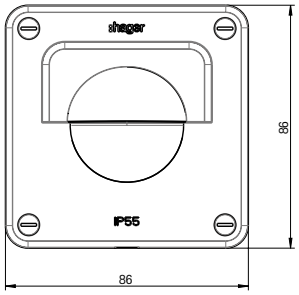

Apparent

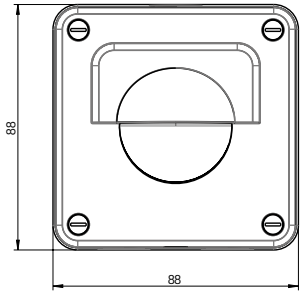

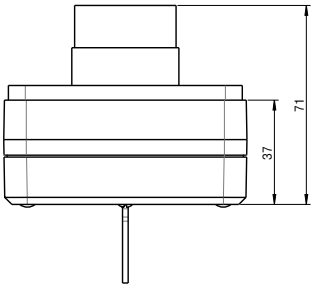

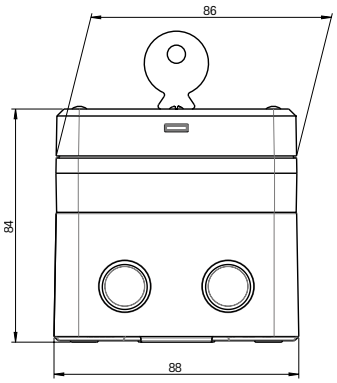

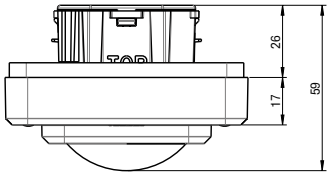

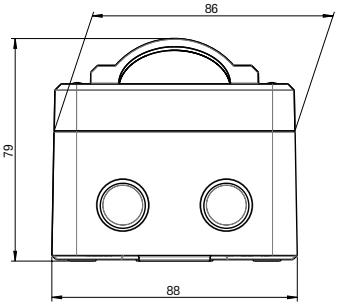

Montage et ouverture de l'orifice d'évacuation de l'eau

Montage

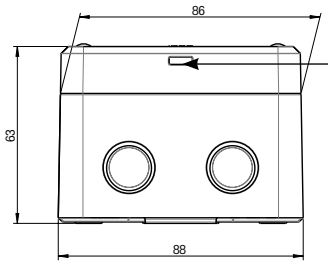

Orifice d'évacuation de l'eau

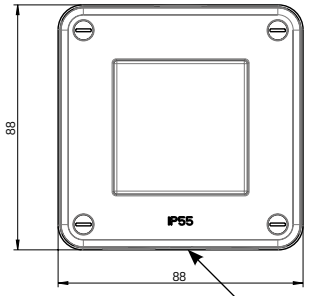

Tenir compte de la direction de montage: orifice d'évacuation de l'eau en-bas

Ouverture de l'orifice d'évacuation de l'eau (pour prises)

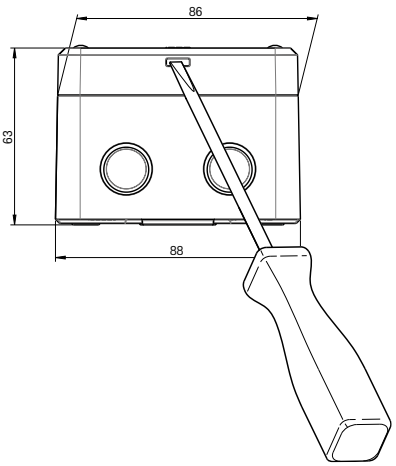

Découpe

L'ensemble des mécanismes à encastrer nécessitent en principe une découpe ou une boîte d'encastrement d'un diamètre d'au minimum 60 mm (diamètre optimal = 63 mm). La profondeur dépend du type d'appareil utilisé et peut donc varier.

Entraxes

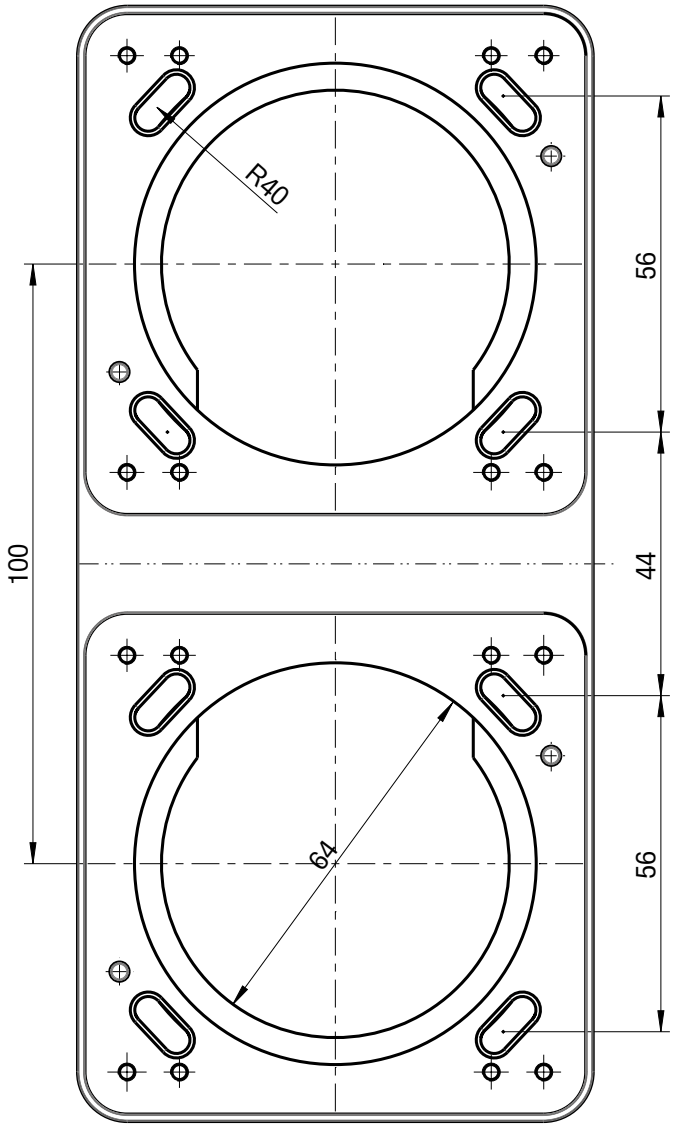

Voyant lumineux pour interrupteurs/poussoirs et petites combinaisons

Tous les interrupteurs/poussoirs et les petites combinaisons peuvent être dotés de différents LEDs.
Cotes des cartouches LED, voir page 645

Interrupteur/Poussoir

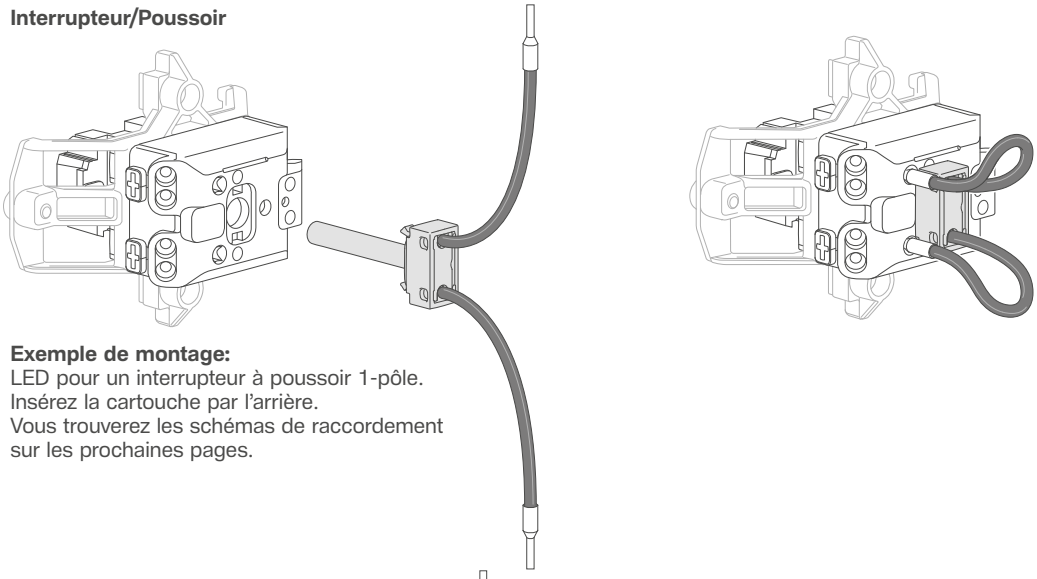

Exemple de montage:
LED pour un interrupteur à poussoir 1-pôle.
Insérez la cartouche par l'arrière.
Vous trouverez les schémas de raccordement sur les prochaines pages.

Petite combinaison

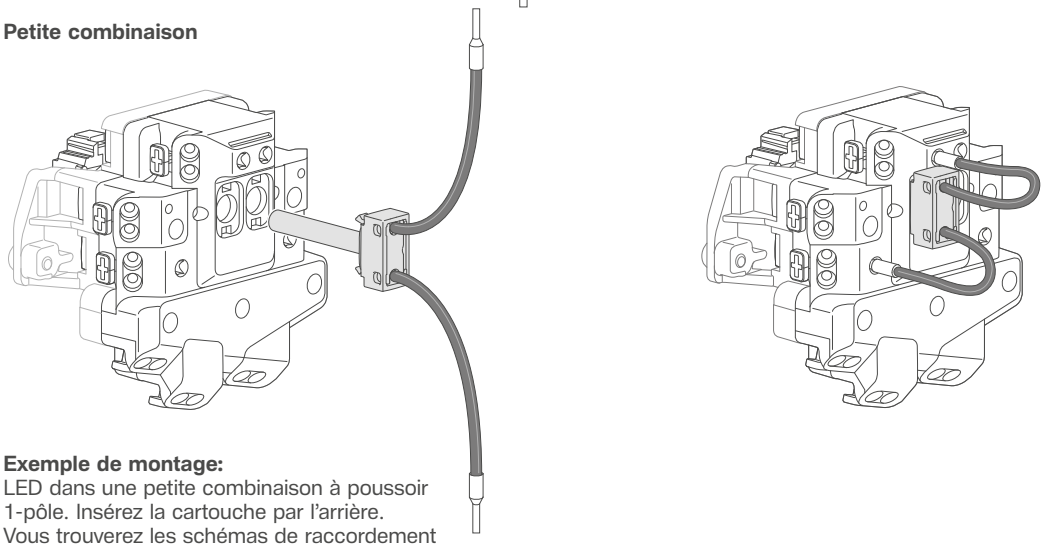

Exemple de montage:
LED dans une petite combinaison à poussoir 1-pôle. Insérez la cartouche par l'arrière.
Vous trouverez les schémas de raccordement sur les prochaines pages.

N° de réf.	Tension/Fréquence	Consommation	Durée de vie	Couleur
WH39968011Z	230 V AC/50 Hz	max. 1 mA bei 250 V	100'000 h	Jaune
WH39968010Z	230 V AC/50 Hz	max. 1 mA bei 250 V	100'000 h	Rouge
WH39968012Z	230 V AC/50 Hz	max. 1 mA bei 250 V	100'000 h	Vert
WH39968013Z	230 V AC/50 Hz	max. 1 mA bei 250 V	100'000 h	Bleu
WH39968000Z	230 V AC/50 Hz	max. 1 mA bei 250 V	100'000 h	Blanc
WH39968111Z	12 V - 60 V AC/DC*	0.80 mA bei 24 V	> 50'000 h	Jaune
WH39968110Z	12 V - 60 V AC/DC*	3.1 mA bei 24 V	> 50'000 h	Rouge
WH39968112Z	12 V - 60 V AC/DC*	0.80 mA bei 24 V	> 50'000 h	Vert

* Dans les applications DC, avec polarité indifférente.
Les voyants peuvent être utilisés sans contraintes avec toutes les minuteries de Hager.

Nombre de cartouches lumineuses pour une marche conforme:

Désignation	N° de réf.	Nombre de poussoirs	Fonction	Remarque
Minuterie	EMN001	30	OK	4 fils
		30	OK	3 fils
Minuterie électronique	EMS003	30	OK	
Télérupteur	EPN510	jusqu'à 8	OK	
Télérupteur électronique	EPS410B	30	OK	
Télérupteur électronique avec temporisation	EPS450B	30	OK	

Schéma 0/1 pôle orientation

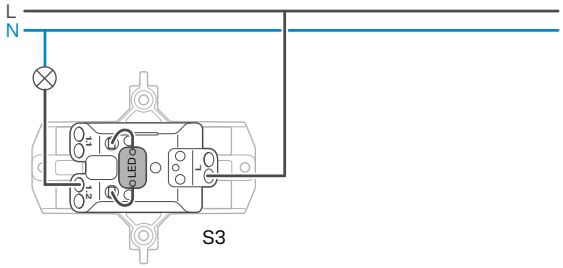

Schéma 0/1 pôle contrôle

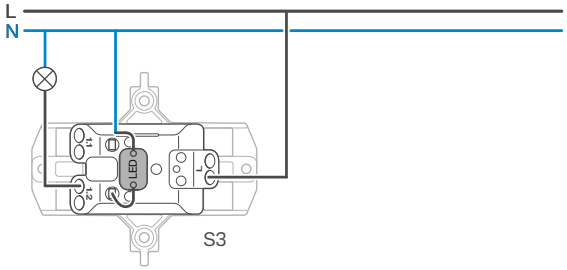

Schéma 3/1 pôle orientation

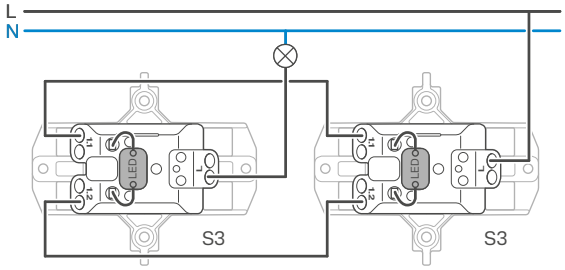

Schéma 3/1 pôle contrôle

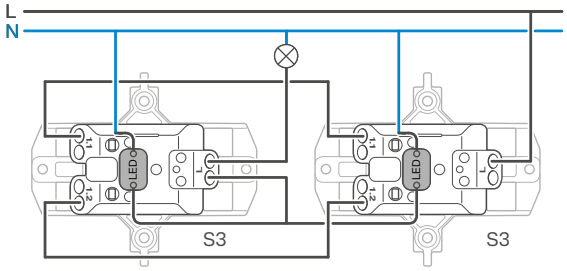

2 x Schéma 3/1 pôle orientation

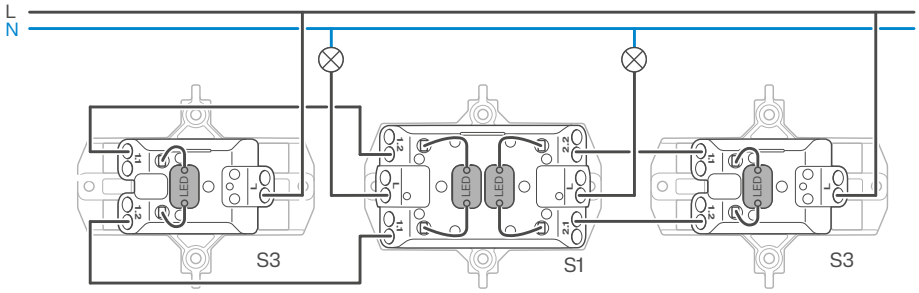

2 x Schéma 3/1 pôle contrôle

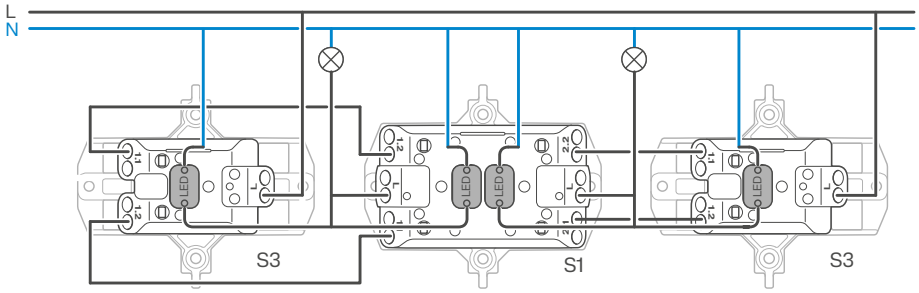

Sous réserve de modifications techniques

Schéma 6 orientation

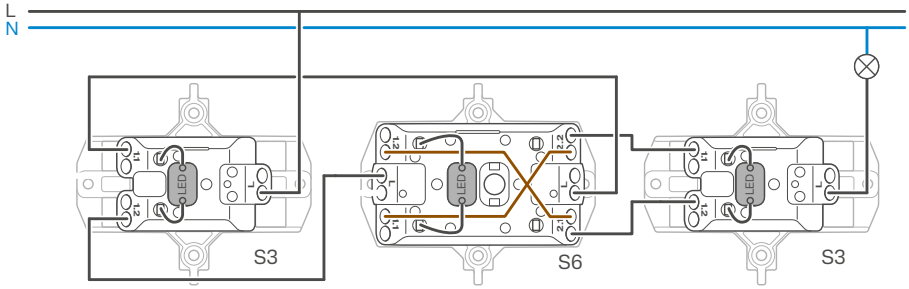

Schéma 6 contrôle

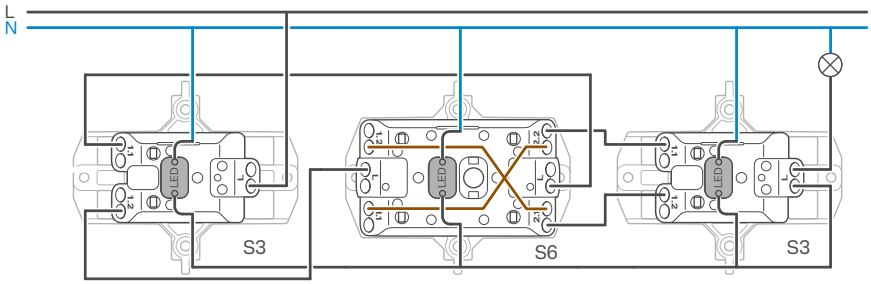

Schéma 1 orientation

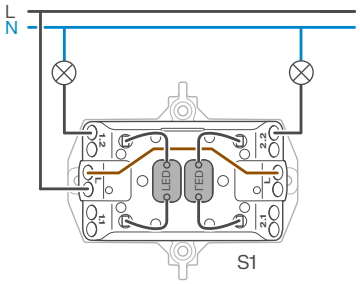

Schéma 1 contrôle

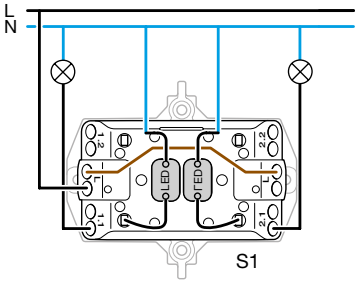

Contact à impulsion
1 pôle orientation

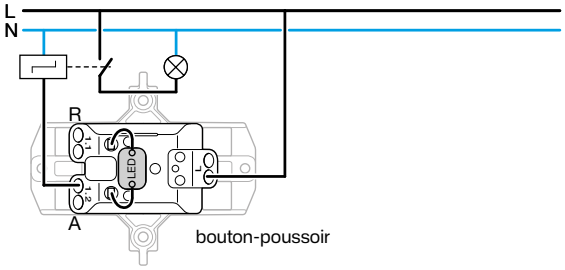

Contact à impulsion
1 pôle contrôle

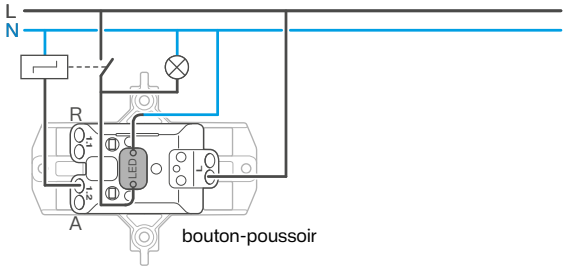

Contact à impulsion
2 x 1 pôle orientation

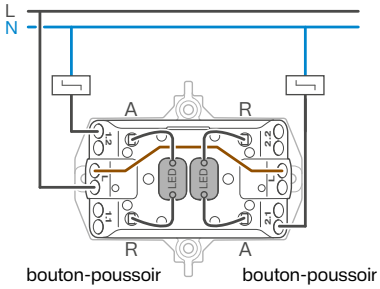

Contact à impulsion
2 circuits séparés orientation

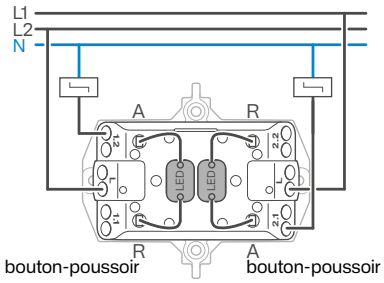

Contact à impulsion/interrupteur
schéma 3 orientation

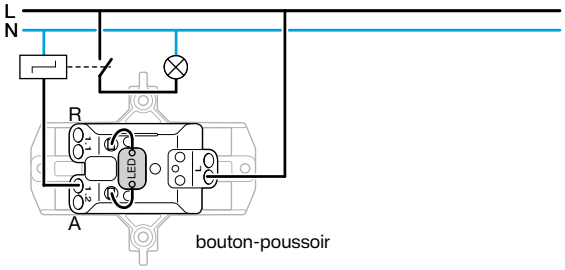

Sous réserve de modifications techniques

Schéma 0/1 pôle orientation

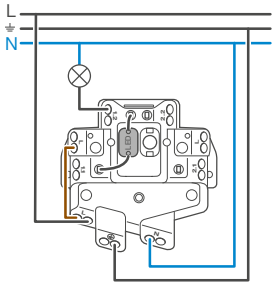

petite combinaison S3

Schéma 0/1 pôle contrôle

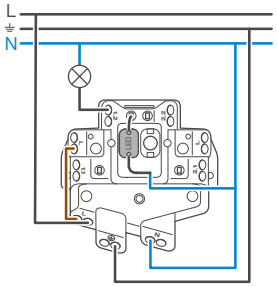

petite combinaison S3

Schéma 1 orientation

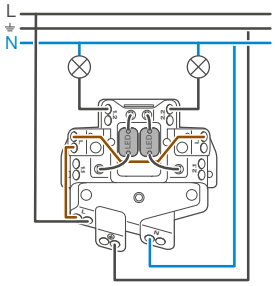

petite combinaison
S1 (3 + 3)

Schéma 1 contrôle

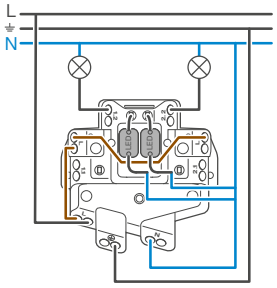

petite combinaison
S1 (3 + 3)

Petite combinaison bouton-poussoir orientation

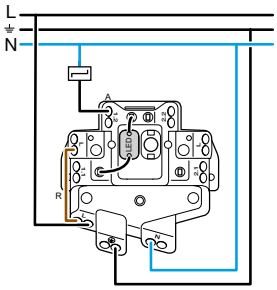

Petite combinaison bouton-poussoir orientation contrôle

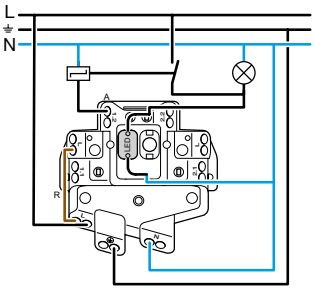

Petite combinaison 2 bouton-poussoir orientation

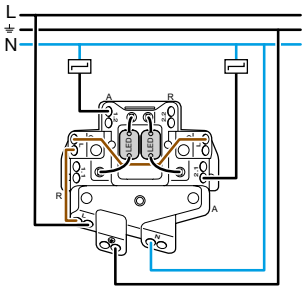

Schéma 0/1 pôle	0 1 1 0 cage d'ascenseur auto ouvrir ouvrir auto exutoire de fumée	L1 2 1 Pos. 1 L1 2 1 Pos. auto
Schéma 0/2 pôles	0 1 1 0	L1 2 1 L2 4 3 } Pos. 1
Schéma 0/3 pôles	0 1 1 0	L1 2 1 L2 4 3 L3 6 5 } Pos. 1
Schéma 1/1 pôle	0 1 1+2 2	L1 2 1 Pos. 1 4 3 Pos. 2
Schéma 2/1 pôle	0 1 2 0	L1 2 1 Pos. 1 4 3 Pos. 2
Schéma 2/1 pôle	0 HAND AUT 0	L1 2 1 Pos MAN 4 3 Pos. AUT
Schéma 2/1 pôle	0 MAN AUT 0	L1 2 1 Pos. MAN 4 3 Pos. AUT
Schéma 3/1 pôle	1 2 2 1	L1 2 1 Pos. 1 4 3 Pos. 2
Schéma 5/1 pôle 0-1-2-3	0 1 2 3	L1 2 1 Pos. 1 4 5 Pos. 2 6 3 Pos. 3
Poussoir 1 pôle	0 1	L1 2 1 Pos. 1
Poussoir 2 pôles	0 1	L1 2 1 L2 4 3 } Pos. 1
Contact inverseur	2 0 1	L1 2 1 Pos. 1 4 3 Pos. 2

Sous réserve de modifications techniques

Caractéristiques techniques mécanismes à encastrer

	WH103406F	WH103407F	WH103004F	WH103005F	WH104302F
Principe variateur	Coupure de phase ascen-dante	Coupure de phase ascen-dante	Coupure de phase decen-dante	Coupure de phase decen-dante	Détection automatique de charge, coupure de phase ascen-dante/descen-dante
Symbole	R,L	R,L	R,C	R,C	R,L,C
Données électriques					
Tension nominale	230 V AC ± 10 %				
Fréquence	50 Hz				
Puissance dissipée à 100% de la charge					3.7 W
230 V~ Lampe halogène	20 - 250 W	60 - 600 W	20 - 315 W	20 - 500 W	20 - 400 W
Lampes halogènes à bas voltage avec transformateur ferro-magnétique		20 - 500 VA			20 - 400 VA
Lampes halogènes à bas voltage avec transformateur électronique			20 - 315 VA	20 - 500 VA	20 - 400 VA
Lampes LED	3 - 85 W				3 - 90 W
Généralités					
Fonction de mémorisation					oui
Protection contre la surcharge	fusible T 4 A (5 x 20 mm)		électronique	électronique	électronique
Protection contre la surchauffe	déclenchement automatique				
Longueur du câble	max. 40 m pour les boutons-poussoirs supplémentaires				
Température Fonctionnement Stockage	 -5 °C à +30 °C -10 °C à +50 °C				
Bornes de raccordement type rigide	 Bornes à vis 1 mm² bis 2 x 2,5 mm²				

En cas de surchauffe, le variateur est automatiquement déclenché. Après refroidissement, la luminosité initiale est rétablie. Lors du calcul de la puissance de charge maximale, il faut tenir compte du rendement des transformateurs (en principe env. 80 % pour les transformateurs ferromagnétiques et 90 % pour les transformateurs électroniques).

Remarque
La puissance de charge maximale indiquée est valable pour le montage dans des parois massives. Lorsque la conduction de la chaleur est moindre (p. ex lors du montage dans des parois creuses, des constructions en bois, du Rigips, etc.), et lorsque plusieurs appareils électroniques se chauffent mutuellement, la puissance de charge peut se réduire notablement.

Réduction de la puissance de charge pour tous les types de variateurs
Réduction de la puissance de charge pour tous les types de variateurs
La puissance de charge donnée pour un variateur ne doit pas être exploitée au maximum lorsque le variateur ne peut évacuer la chaleur de manière suffisante. La puissance maximale de charge se réduit d'au moins
25 %, lorsque le variateur est monté dans une paroi creuse ou en bois,
25 %, lorsque plusieurs variateurs sont montés ensemble dans une combinaison,
25 %, lorsque plusieurs variateurs à encastrer sont montés côte à côte sur un rail DIN,
30 %, lorsque le variateur est monté dans un boîtier apparent simple ou double,
50 %, lorsque le variateur est monté dans un boîtier apparent triple.

Lorsque plusieurs facteurs interviennent en même temps, les réductions s'additionnent!

Variateurs de lumière

Montage

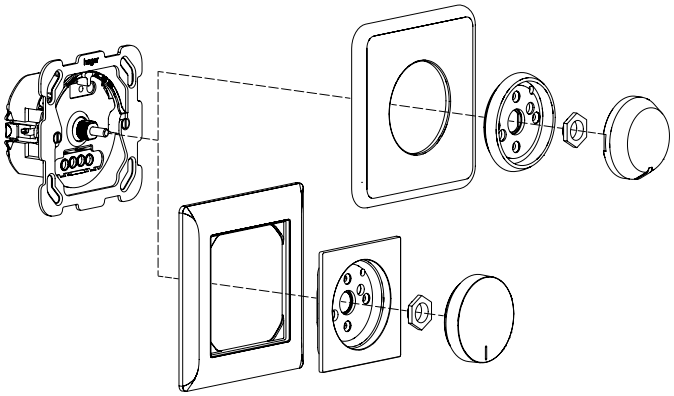

Principe de fonctionnement WH104301F (variateur universel)

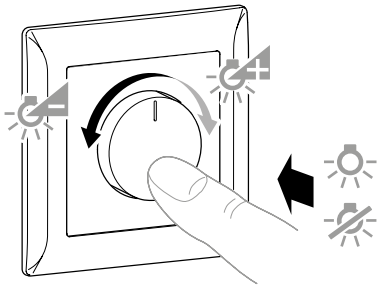

Appuyer brièvement : la lumière s'allume ou s'éteint.
Appuyer assez longtemps lumière éteinte :
allumage de la lumière avec luminosité minimale.
Appuyer assez longtemps lumière allumée: réglage de la luminosité.
La procédure de variation s'arrête quand la valeur limite est atteinte.
Le sens de la variation s'inverse chaque fois qu'on appuie assez longtemps. Il n'est pas possible d'enregistrer ou d'effacer la luminosité à l'allumage.

Raccordement WH104302F (Variateur rotatif universel à LED)

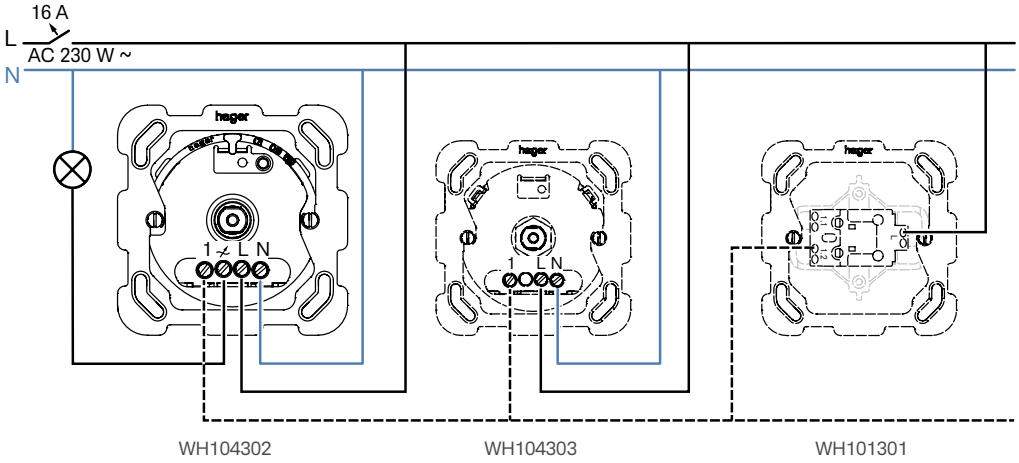

Raccordement WH103406F

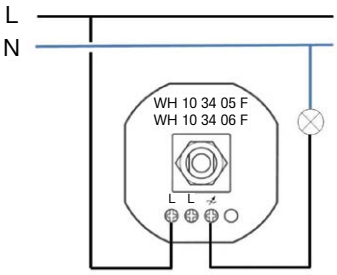

Raccordement avec bouton-poussoir supplémentaire WH103406F

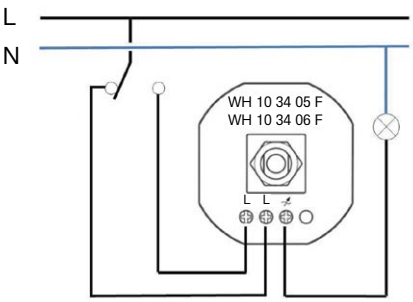

Raccordement WH103407F
(variateur à coupure de phase ascendante)

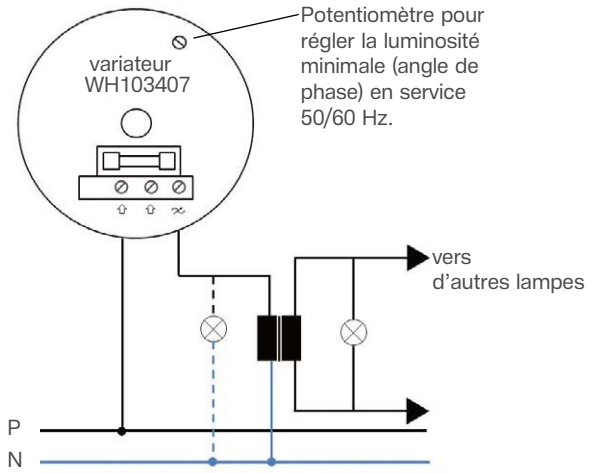

Raccordement avec inverseur WH103407F
(variateur à coupure de phase ascendante)

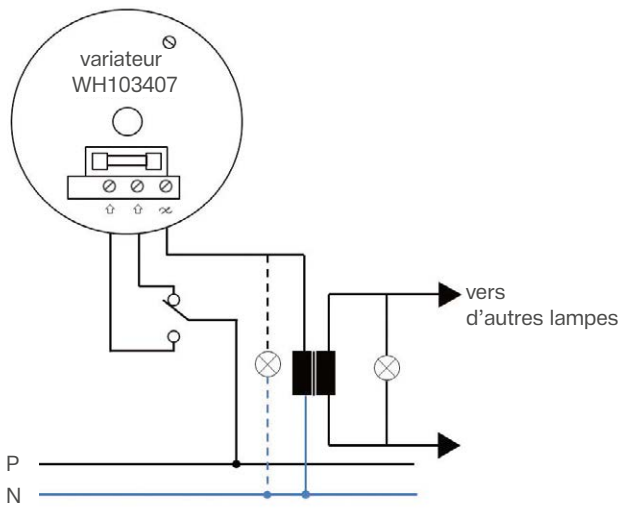

Raccordement WH103005F
(Variateur à coupure de phase descendante

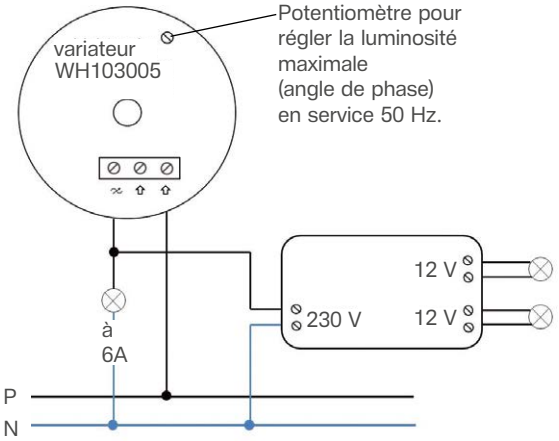

Raccordement avec inverseur WH103005F
(Variateur à coupure de phase descendante)

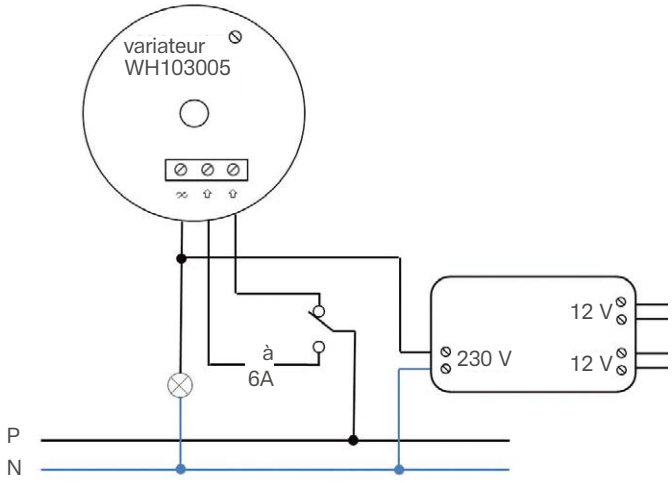

Raccordement WH104201F (régulateur de vitesse)

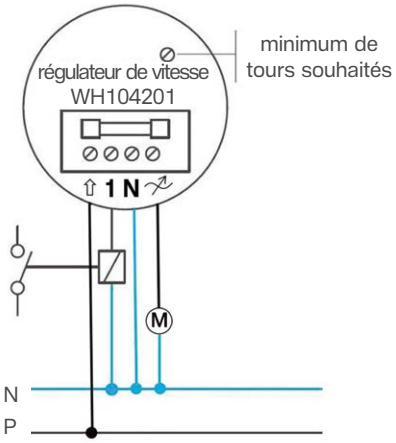

Raccordement WH104002F (Potentiomètre)

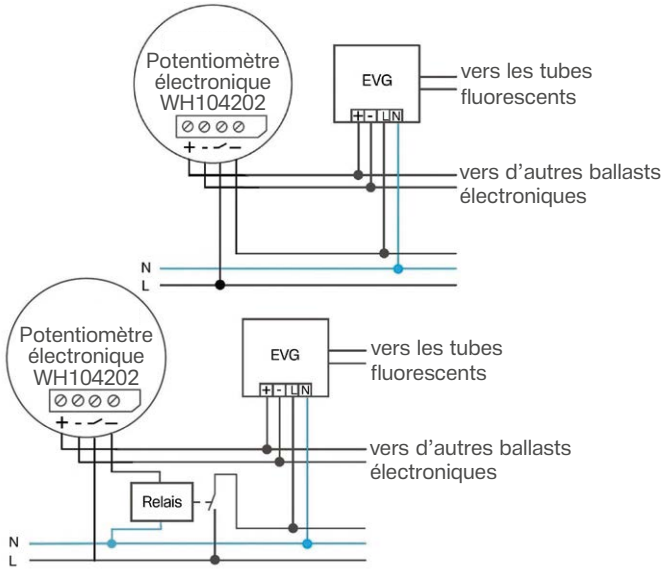

Technique

Les ballasts électroniques développent un fort courant de crête. Installer un relais de puissance si vous utilisez plus de 3 ballasts électroniques.

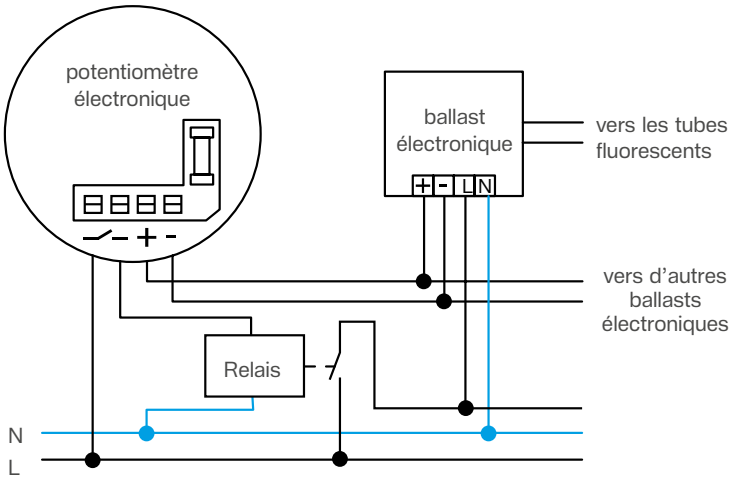

jusqu'à 3 ballasts électroniques: pas besoin de relais de puissance

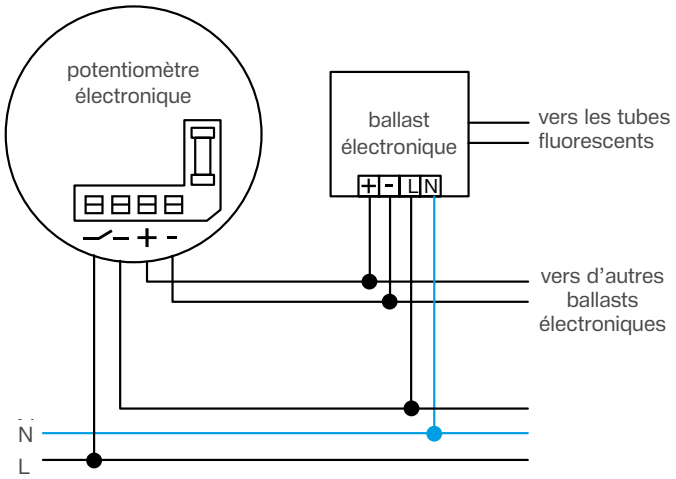

Technique

Caractéristiques techniques

Tension de commande max.	12 V
Courant de commande max.	40 mA
Tension de commande min.	1 V
Interrupteur de secteur	10 A
Protection contre les surcharges	T 1.6 H/250 V

Réglage du minimum de tours souhaités:

Pour être sûr que le moteur redémarre sans problèmes après une coupure de courant, le réglage des tours minimum doit être fait comme suit:

1. Mise en route du régulateur et tourner le bouton vers la droite jusqu'à la butée.
2. Régler le nombre de tours minimum à l'aide de la vis de réglage avec un petit tournevis.

Protection contre les surtensions

L'appareil est équipé d'une protection contre les températures trop élevées. Celle-ci déconnecte l'appareil lors d'une surchauffe. Si cette protection à été déclenchée, le régulateur est inutilisable et doit être changé. Ne pas connecter ou démonter sous tension ! Sous la plaque frontale de chaque station principale se trouve un fusible (et un fusible de rechange).
Attention: Brancher le neutre!

Schéma

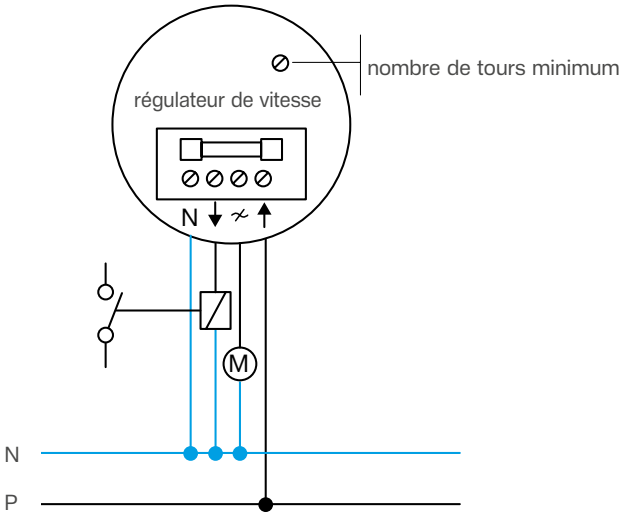

Caractéristiques techniques

Tension	230 V~/50 Hz,
Tension d'alimentatioh	0.1 - 2.6 A/600 VA à 38 °C
Protection contre les surcharges	T 4 H/250 V

Caractéristiques techniques

	WH104404F	WH104405F	WH104408F	WH104406F
Fonction	Inverseur pour "chauffage" et "climatisation"	Contact de fermeture pour "chauffage" interrupteur	Inverseur pour "chauffage" et "climatisation"	Sonde de sol pour "chauffage"
Interrupteur ON/OFF	non	oui	non	oui
Voyants (LED)	-	chauffage (rouge)	-	chauffage (rouge) et abaissement (vert)
Caractéristiques techniques				
Tension nominale fréquence	230 V AC 50 Hz	230 V AC 50 Hz	24 V AC/DC -	230 V AC 50 Hz
Puissance dissipée	0,1 W	0,1 W	0,1 W	1 W
Puissance d'alimentation				
Courant de commutation: chauffage climatisation	10 (4)* A 5 (2)* A	10 (4)* A	1 (1)* A 1 (1)* A	16 (2)* A
Fermeture pour abaissement de nuit	oui	oui	oui	oui
Caractéristiques fonctionnelles				
Sonde**	Bimétallique (type 1C)			NTC 2 kOhm (25°C)
Plage de régulation	+5 °C à +30 °C	+5 °C à +30 °C	+5 °C à +30 °C	+10 °C à +40 °C
Différence température de commutation	± 0,5 K	± 0,5 K	± 0,5 K	± 0,75 K
Abaissement	4 K	4 K	4 K	5 K
Humidité de l'air max.	95 % (non condensée)			
Retour thermique***	oui	oui	oui	non
Température confort (point sur plaque frontale)	à 20 °C	à 20 °C	à 20 °C	non
Généralités				
Indice de protection	IP20, seulement après montage complet de la protection, cadre inclus			
Température ambiante Fonctionnement Stockage	0 °C à 30 °C -20 °C à +70 °C			0 °C à 40 °C -20 °C à +70 °C
Bornes de raccordement Type de borne Rigide	Bornes à vis 0,5 mm² à 2,5 mm²			Bornes à vis 1,5 mm² à 2,5 mm²

* Valeurs entre paranthèses pour charges inductives avec cos phi = 0,6
** NTC: HF-8/4-K2 avec double-isolation
En cas de "sonde défectueuse", le circuit de chauffage est coupé.
Valeurs de résistance, voir page suivante.
*** Si le neutre n'est pas raccordé au thermostat, la différence de la température de commutation est susceptible de passer d'env. 0,5 K à env. 5 à 8 K. La température fluctue donc fortement.

Sous réserve de modifications techniques

Instructions générales de montage

Les thermostats conviennent pour une exploitation dans des espaces clos (locaux d'habitation ou similaires).
Ils doivent être installés à une hauteur d'env. 1,5 m sur une paroi intérieure.
Les éléments perturbateurs suivants peuvent influencer les caractéristiques de régulation de ces appareils:
- insolation directe
- ainsi que dérangements thermiques
- ou électroniques (p. ex. par des luminaires, appareils de radio/télévision, corps de chauffe électriques, courants d'air, etc.).

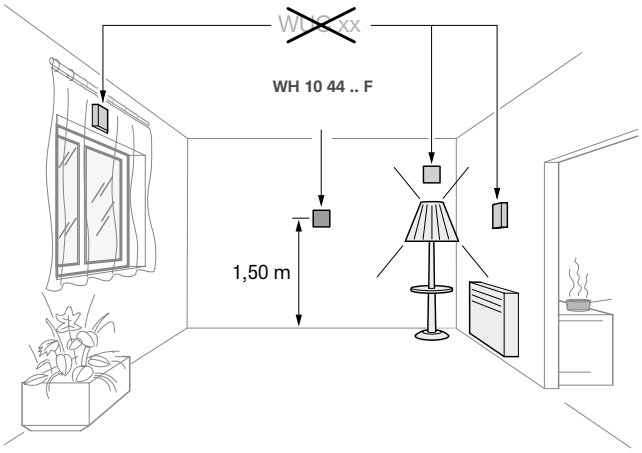

Sonde de sol: NTC 2 kOhm

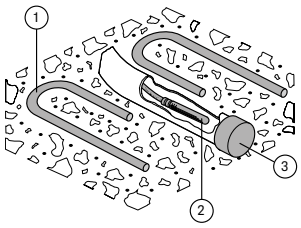

Sonde dans le tuyau, protégée pour la mesure de la température de sol:
① tuyau de chauffage
② sonde
③ tuyau, fermé au bout

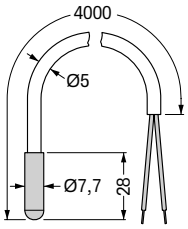

Temp (°C)	10	20	25	30	40	50
R (kOhm)	3,66	2,43	2,00	1,65	1,15	0,82
U (V)	2,49	2,2	2,08	1,92	1,63	1,35

Montage et schéma de raccordement WH104404F / WH104406F

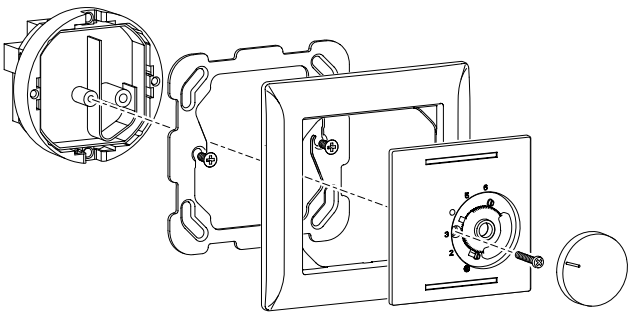

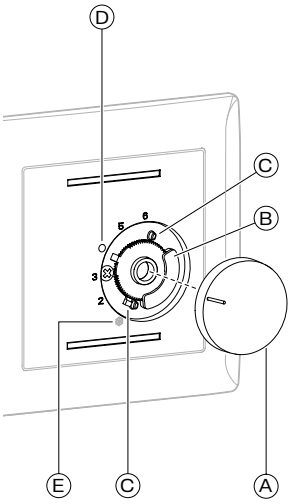

Description
Ⓐ Bouton de réglage de température
Ⓑ Ergot de limitation d'échelle
Ⓒ Disques (bleu et rouge)
Ⓓ Température de confort (+20 °C)
Ⓔ Hors-gel (+5 °C)

Description des bornes de connexion
Entrées:
- L = Phase
- N = Neutre
- ⏲ = Réduction de température

Sorties:
- ☼ = Chauffage
- ❄ = Climatisation

Limitation de la plage de température
La plage de température peut être réglée de la façon suivante:
1- Enlever le bouton de réglage de température Ⓐ
2- Soulever l'ergot de limitation Ⓑ
3- Ajuster le disque rouge Ⓒ afin de définir la température maximale désirée
4- Ajuster le disque bleu Ⓒ afin de définir la température minimale désirée
5- Replacer l'ergot Ⓑ
6- Replacer le bouton Ⓐ

Raccordement WH104404F / WH104408F (sans interrupteur)

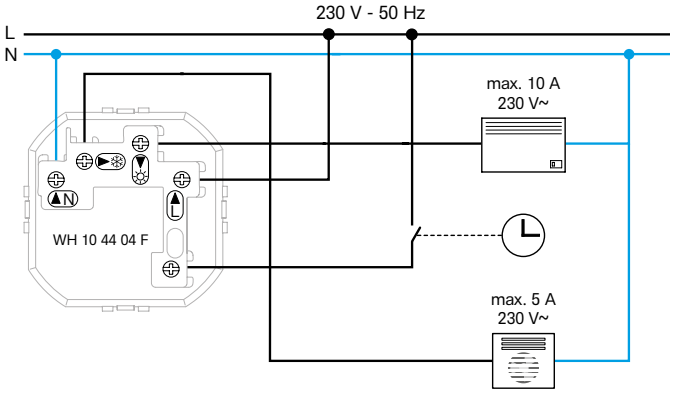

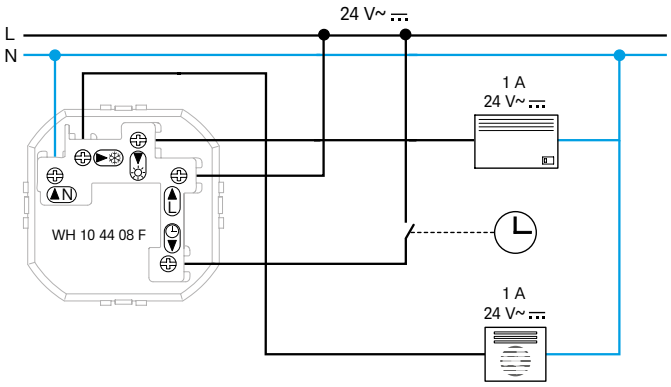

Fonctionnement WH104404F / WH104408F
Les deux régulateurs sont utilisables soit pour chauffer, soit pour refroidir.

- Lorsque la température ambiante descend en-dessous de la température de consigne, le contact bimétallique ferme le circuit de chauffage.

- Lorsque la température ambiante excède la température de consigne, le contact bimétallique ferme le circuit de refroidissement.
  Contact d'horloge ⏲ :
  - Ouvert: la température est régulée normalement.
  - Fermé: la température est abaissée d'environ 4 K.

Sous réserve de modifications techniques

Montage et schéma de raccordement WH104405F

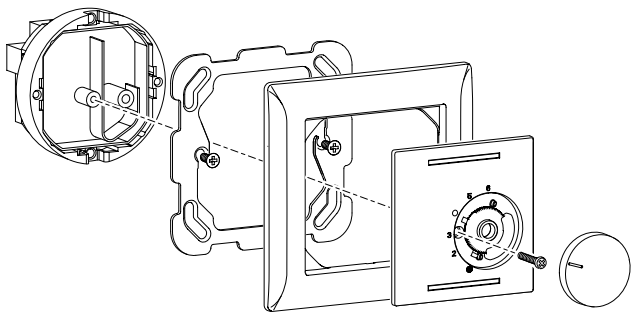

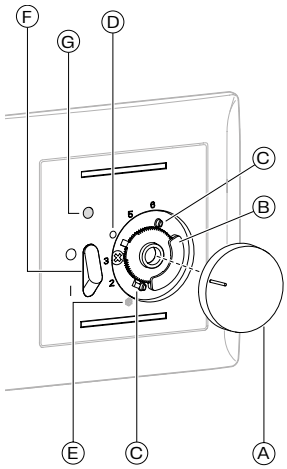

Description
Ⓐ Bouton de réglage de température
Ⓑ Ergot de limitation d'échelle
Ⓒ Disques (bleu et rouge)
Ⓓ Température de confort (+20 °C)
Ⓔ Hors-gel (+5 °C)
Ⓕ Commutateur Marche/Arrêt
Ⓖ Lampe témoin de chauffe

Description des bornes de connexion
Entrées:
- L = Phase
- N = Neutre
- ⏲ = Réduction de température

Sortie:
- ☼ = Chauffage

Limitation de la plage de température
La plage de température peut être réglée de la façon suivante:
1- Enlever le bouton de réglage de température Ⓐ
2- Soulever l'ergot de limitation Ⓑ
3- Ajuster le disque rouge Ⓒ afin de définir la température maximale désirée
4- Ajuster le disque bleu Ⓒ afin de définir la température minimale désirée
5- Replacer l'ergot Ⓑ
6- Replacer le bouton Ⓐ

Raccordement WH104405F
(avec interrupteur)

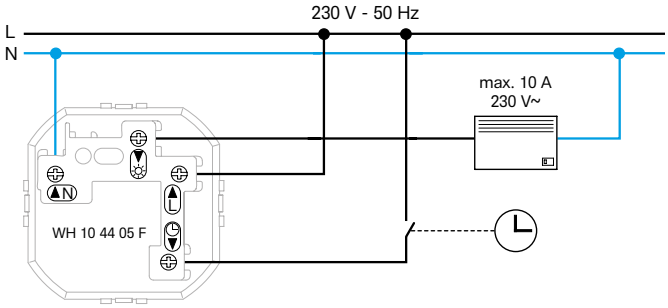

Fonctionnement WH104405F
Fonctionnement WH104405F
En position d'arrêt, la régulation du thermostat est totalement désactivée. Lorsque la température ambiante descend en-dessous de la température de consigne, le contact bimétallique ferme le circuit de chauffage jusqu'à ce que la température désirée soit atteinte.
Contact d'horloge ⏲
• Ouvert: la température est régulée normalement.
• Fermé: la température est abaissée d'environ 4 K.

Montage et schéma de raccordement WH104412F

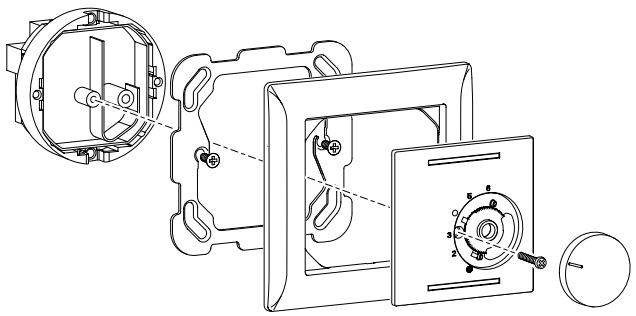

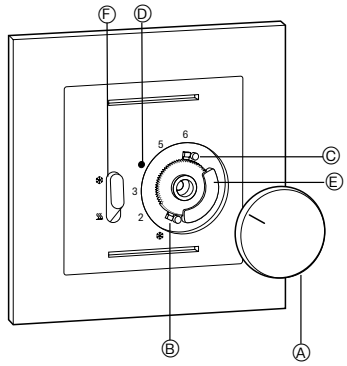

Description
Ⓐ Bouton de réglage de température
Ⓑ Ergot de limitation d'échelle
Ⓒ Disques (bleu et rouge)
Ⓓ Température de confort (+20 °C)
Ⓔ Hors-gel (+5 °C)
Ⓕ Interrupteur chauffage/refroidissement

Description des bornes de connexion
Entrées:
- L = Phase
- N = Neutre

Sortie:
- ☼ ❄ = Raccordement de charge chauffage/refroidissement

Limitation de la plage de température
La plage de température peut être réglée de la façon suivante:
1- Enlever le bouton de réglage de température Ⓐ
2- Soulever l'ergot de limitation Ⓑ
3- Ajuster le disque rouge Ⓒ afin de définir la température maximale désirée
4- Ajuster le disque bleu Ⓒ afin de définir la température minimale désirée
5- Replacer l'ergot Ⓑ
6- Replacer le bouton Ⓐ

Raccordement WH104412F avec interrupteur chauffage/refroidissement

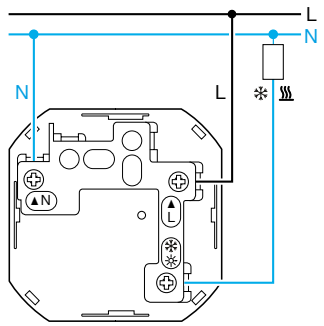

Fonctionnement WH104412F
Le thermostat sert a reguler la temperature dans des pieces fermees. La regulation s'effectue via la valeur mesuree par la sonde de temperature interne.
La retroaction thermique (resistance de chauffage) permet une regulation efficace en mode chauffage.
Le thermostat dispose d'un interrupteur pour commuter entre les types de regulation chauffage et refroidissement.

Sous réserve de modifications techniques

Montage et schéma de raccordement WH104406F

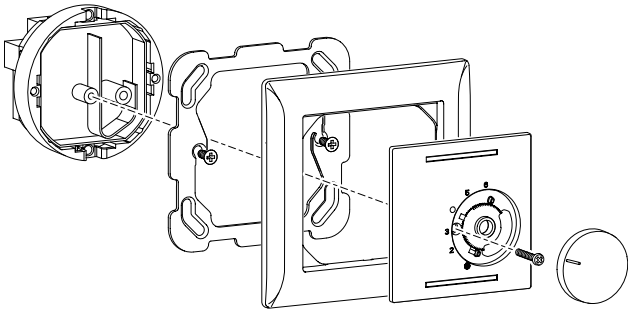

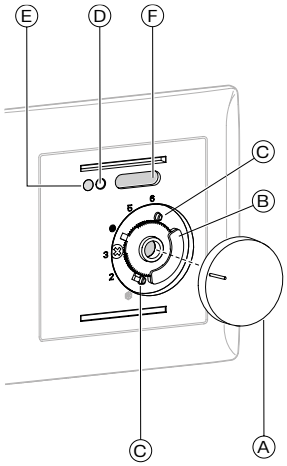

Description
Ⓐ Bouton de réglage de température
Ⓑ Ergot de limitation d'échelle
Ⓒ Disques (bleu et rouge)
Ⓓ Lampe témoin de chauffe
Ⓔ Lampe a réduit
Ⓕ Commutateur Marche/Arrêt

Description des bornes de connexion
Entrées:
- L = Phase
- N = Neutre
- ⏲ = Réduction de température
- F/F = Sonde de température (non polarisée)

Sortie:
- ☼ = Chauffage
- ❄ = Climatisation

Limitation de la plage de température
La plage de température peut être réglée de la façon suivante:
1- Enlever le bouton de réglage de température Ⓐ
2- Soulever l'ergot de limitation Ⓑ
3- Ajuster le disque rouge Ⓒ afin de définir la température maximale désirée
4- Ajuster le disque bleu Ⓒ afin de définir la température minimale désirée
5- Replacer l'ergot Ⓑ
6- Replacer le bouton Ⓐ

Raccordement WH104406F (pour chauffage électrique au sol)

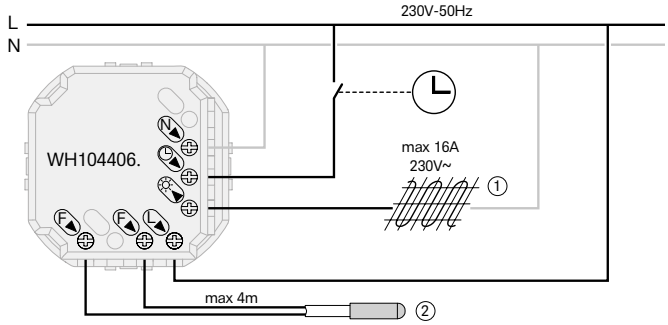

Fonctionnement WH104406F
La température est mesurée au moyen de la sonde installée dans le plancher. Si la température du plancher descend en-dessous de la température de consigne, le relais de sortie ferme le circuit de chauffage, jusqu'à ce que la température désirée soit atteinte.
L'indicateur d'état de chauffage est enclenché lorsque le chauffage est activé.
L'interrupteur marche/arrêt permet une désactivation intégrale de la régulation.
Lorsque le contact ⏲ est fermé, la température est abaissée de 5 K (voir schéma de câblage).
En cas de défaillance ou de court-circuit de la sonde, le chauffage est interrompu.

Thermostat avec écran

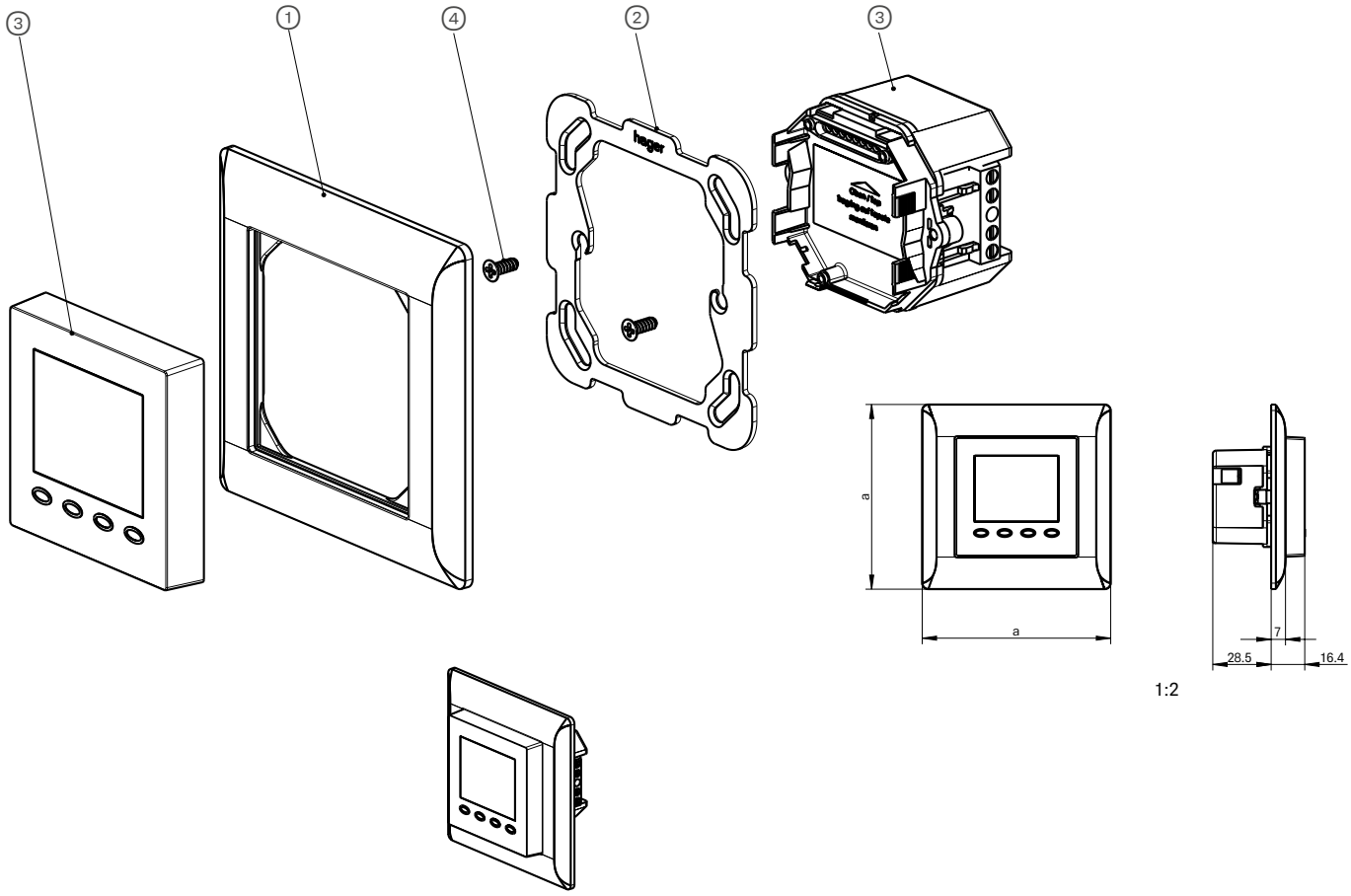

Description

① Plaque de recouvrement kallysto line Gr. I (92x92 mm)

② Plaque de fixation, grande surface Gr. I

③ Insert thermostat avec écran

④ Vis PT à tête fraisée K30 x 8 Pozidriv No. 1 (WN 1413)

Informations concernant le fonctionnement

L'appareil possède 4 surfaces tactiles à capteur identifiées par les symboles estampés. Leur fonction peut varier en fonction de l'utilisation et s'affiche sur l'écran au-dessus des symboles. L'appareil dispose d'une fonction de protection qui empêche d'actionner les surfaces tactiles par erreur. Cette fonction est activée 20 secondes après le dernier contact sur une surface tactile et elle est désactivée par contact durant 2 secondes sur n'importe quelle surface tactile.

Anschlussschema WH404411F

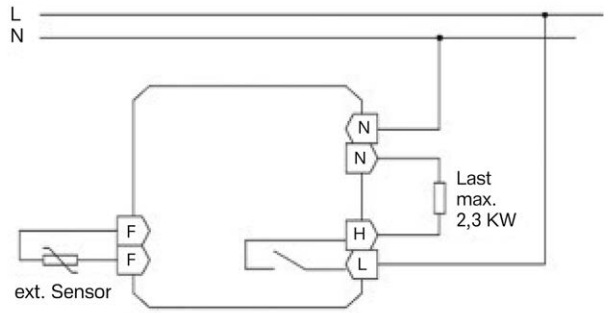

Réglages

1. Verrouillage de touche
2. Changement d'heure été/ hiver automatique
3. Fonction protection de soupape
4. Fonction d'apprentissage
5. Éclairage de l'écran
6. Contenu de l'affichage

Menu expert

1. Type de régulateur
2. Langue
3. Correction de mesure
4. Température maximale
5. Saisie de la charge
6. Procédure de réglage
7. Capteur externe
8. Réinitialisation

Sous réserve de modifications techniques

Carillon de porte

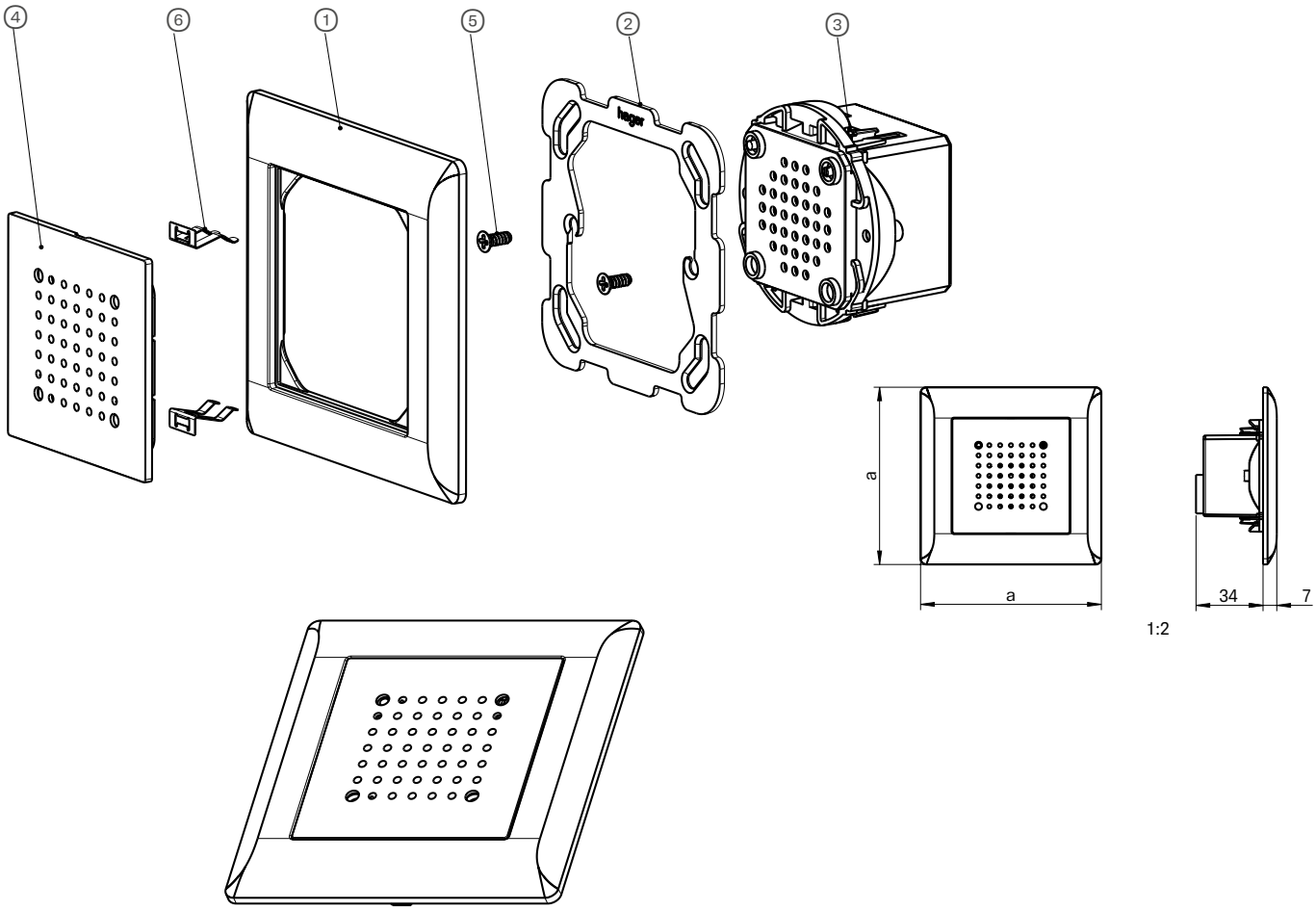

Description

① Plaque de recouvrement kallysto line Gr. I (92x92 mm)

② Plaque de fixation, grande surface Gr. I

③ Carillon Grothe 230 V

④ Plaque frontale kallysto de carillon de porte

⑤ Vis PT à tête fraisée K30 x 8 Pozidriv No. 1 (WN 1413)

⑥ Clip de serrage pour intercadres appareils Systo

Schéma des connexions WH408302F

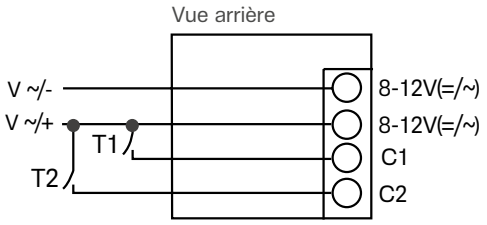

Schéma des connexions WH408301F

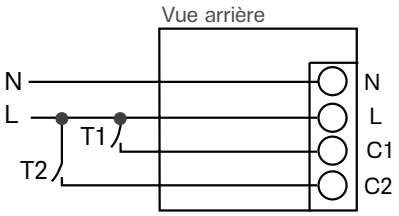

Schéma des connexions WH408302F

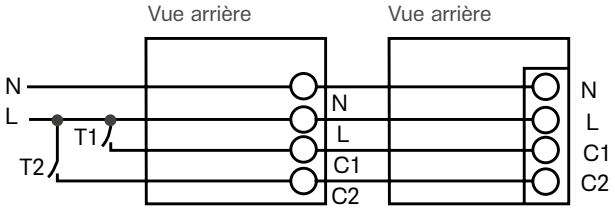

Caractéristiques techniques

	Détecteur de mouvements 3 fils, avec capteur 180°	Détecteur de mouvements minuterie, avec capteur 180°
	WH102508F	WH102509F
Caractéristiques électriques		
Tension nominale Fréquence	230 V AC ± 10 % 50 Hz	230 V AC ± 10 % 50 Hz
Puissance dissipée	< 0.2 W	< 0.3 W
Puissance d'alimentation		
Lampes à incandescence	1500 W	
Lampes halogènes 230 V ~	1500 W	
Lampes halogènes BT avec transformateur ferromagnétique	1500 W	
Lampes halogènes BT avec transformateur electronique	1500 VA	
Lampes fluorescentes	300 VA	
Lampes à économie d'énergie	400 W	
Lampes LED 230 V	400 W	
Caractéristiques fonctionnelles		
Type de connexion	3 fils, fil de neutre indispensable	
Sortie	Relais, microcontact, contact NO	
Entrée complémentaire (bouton-poussoir)	max 5	
Automates de cage d'escalier	oui	
Angle de détection	90° à 180°	
Zone de détection	ca. 12x16m (pour une hauteur de montage de 1,1 m)	
Seuil de luminosité	5 à 1000 Lux	
Temporisation	Impulsbetrieb 200 ms; ca. 10 s ... 30 min	
Hauteur de montage (recommandée)	1,1 m	
Généralités		
Protection de court-circuit/surcharge	via disjoncteur max 1 A	
Connexion longueur de ligne	50 m max. pour entrée complémentaire	
Température ambiante Fonctionnement Stockage	 -5 °C à +45 °C -20 °C à +60 °C	
Bornes de raccordement Type de borne Rigide / Flexible	 Bornes à vis 1 mm^2 jusqu'à 2 x 2,5 mm^2	
Fonction maître/esclave Maître Esclave	 oui non	 non oui, 10 unités max.

Sous réserve de modifications techniques

Instructions de montage pour détecteurs de mouvements

Les détecteurs de mouvements conviennent pour une exploitation dans des espaces clos (locaux d'habitation ou similaires). Ils doivent être installés à une hauteur d'env. 1,1 m sur une paroi intérieure. Les éléments perturbateurs suivants peuvent influencer les caractéristiques de détection/commutation de ces appareils: insolation directe ainsi que dérangements thermiques ou électroniques (p. ex. par des luminaires, appareils de radio/télévision, corps de chauffe électriques, courants d'air, etc.). En plus du positionnement, la direction d'approche des appareils doit être respectée: lorsqu'une personne s'approche du détecteur de manière frontale, la détection sera perçue plus tardivement que lorsque celle-ci s'approche latéralement. L'angle de détection de personnes effectuant une approche frontale directe est de 30°.

Données pour l'installation

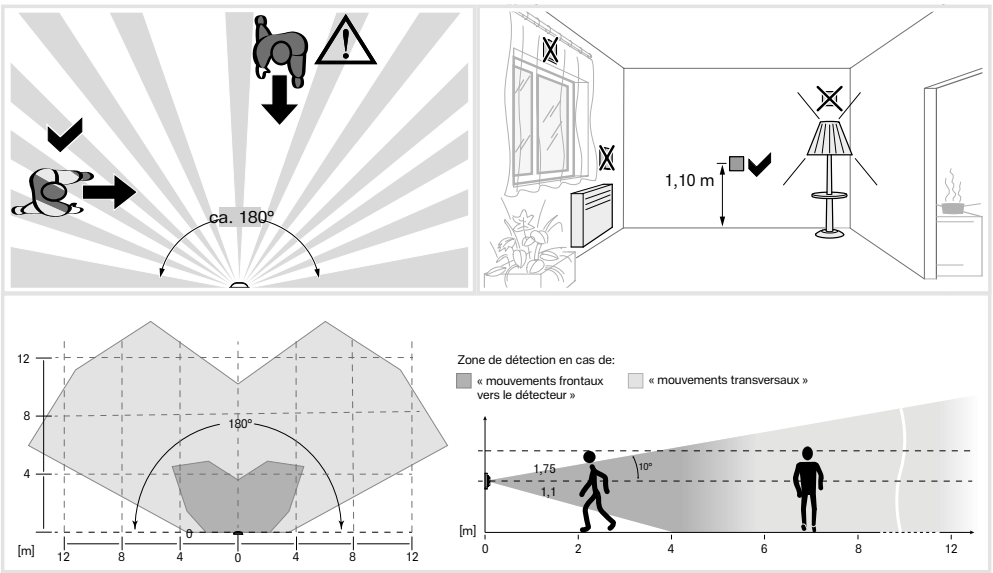

WH 10 25 08 F et WH 10 25 09 F

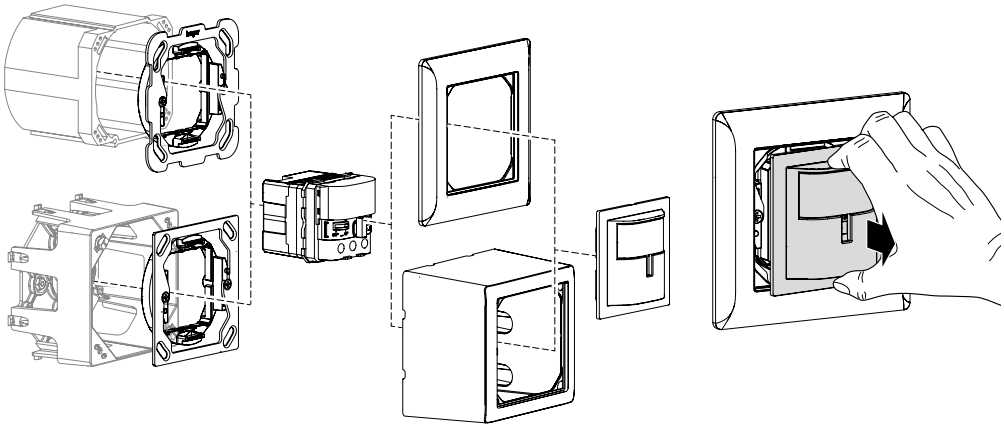

Description

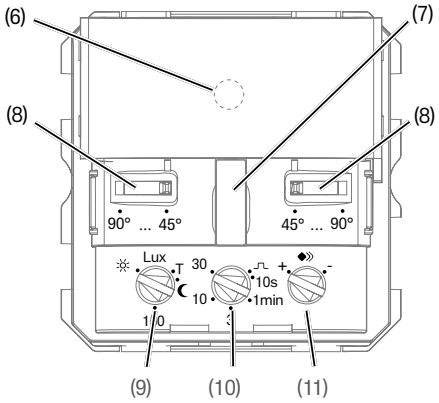

(6) LED d'état
(7) Bouton-poussoir
(8) Dispositif de réglage de l'angle de détection
(9) Potentiomètre de luminosité de déclenchement
(10) Durée de commutation du potentiomètre
(11) Potentiomètre de réglage de la sensibilité

Choix du mode d'exploitation par la touche 2:

Fonctions des boutons-poussoirs	Indicateur LED	Type de commutation
■ Appuyer de façon répétée brièvement sur le bouton	–	Automatisme
	vert	Fonctionnement permanent
	rouge	Arrêt permanent

Délimitation de la zone de détection:

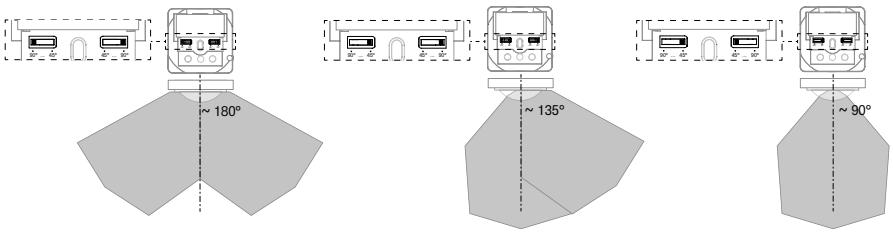

Technique

Autres fonctions :

Choix des fonctions particulières et témoin LED sur WH102508

Fonction	Fonction Fête	Apprentissage	Verrouillage des boutons-poussoirs	Simulation de présence
Affichage LED	Rouge	orange	vert	Rouge
Temps de maintien Bouton-poussoir de commande	> 5 s	>10 s	> 15 s	> 20 s

Raccordement

3 fils

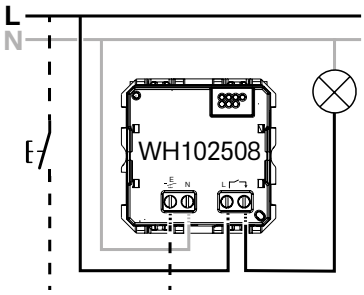

Raccordement à trois fils avec boutons d'extension en option

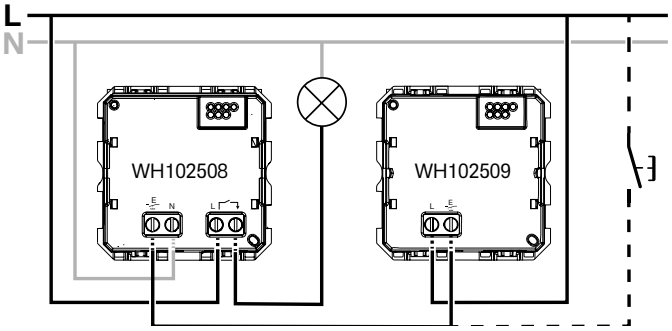

Minuterie WHxx2509xxX

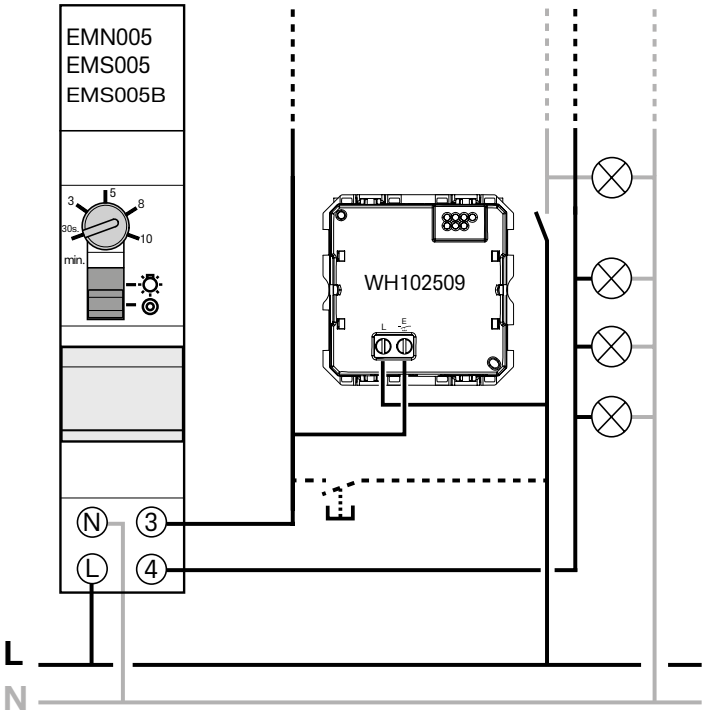

Technique

Caractéristiques techniques

	Détecteur de mouvements compact, 3 fils, avec capteur 180°
	WH 36 25 08 …
Caractéristiques électriques	
Tension nominale Fréquence	230 V AC ±10% 50 Hz
Puissance dissipée	0.9 W
Puissance d'alimentation	
Lampes halogènes 230 V~	2300 W
Lampes halogènes BT avec transformateur conventionnel	2300 VA
Lampes halogènes BT avec transformateur électronique	2300 VA
Lampes fluorescentes	2300 VA, max 30 EVG
LED et lampes à économie d'énergie	
Caractéristiques fonctionnelles	
Type de connexion	3 fils, conducteur de neutre requis
Sortie	Relais 16 A
Entrée complémentaire (bouton-poussoir)	oui
Automates de cage d'escalier	oui
Angle de détection	180°
Zone de détection	12 m x 20 m, angle de détection 90°
Seuil de luminosité	ca. 5 à 2000 Lux
Temporisation	15 sec. à 16 min.
Hauteur de montage (recommandée)	1,1 m et 2,2 m)
Généralités	
Contact de sortie	Relais, micro-contact, contact NO
Microphone	Oui (réglable et désactivable)
Température ambiante Fonctionnement	-25 °C à +55 °C
Bornes de raccordement Type de borne Rigide	 Bornes enfichables 1 mm^2 à 2 x 2,5 mm^2
Fonction maître/esclave	montage en parallèle

Instructions de montage pour détecteurs de mouvements

Les détecteurs de mouvements conviennent pour une exploitation à l'extérieur. Ils doivent être installés à une hauteur d'env. 1,1 m/2,2 m sur une paroi. Les éléments perturbateurs suivants peuvent influencer les caractéristiques de détection/commutation de ces appareils: insolation directe ainsi que dérangements thermiques ou électroniques (p. ex. par des luminaires, appareils de radio/télévision, corps de chauffe électriques, courants d'air, etc.).

En plus du positionnement, la direction d'approche des appareils doit être respectée: lorsqu'une personne s'approche du détecteur de manière frontale, la détection sera perçue plus tardivement que lorsque celle-ci s'approche latéralement. L'angle de détection de personnes effectuant une approche frontale directe est de 90º.

Données pour l'installation

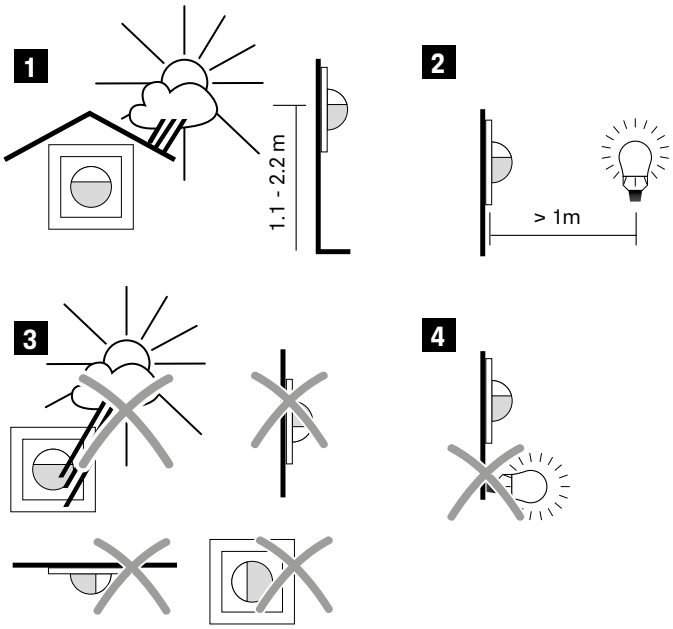

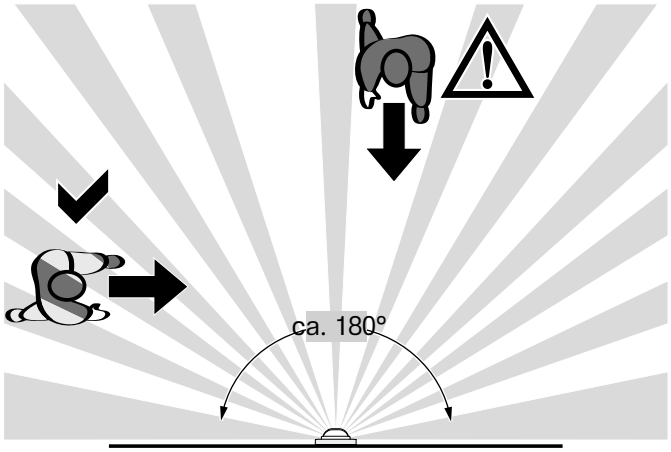

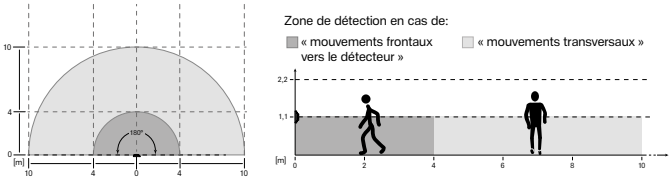

Construction

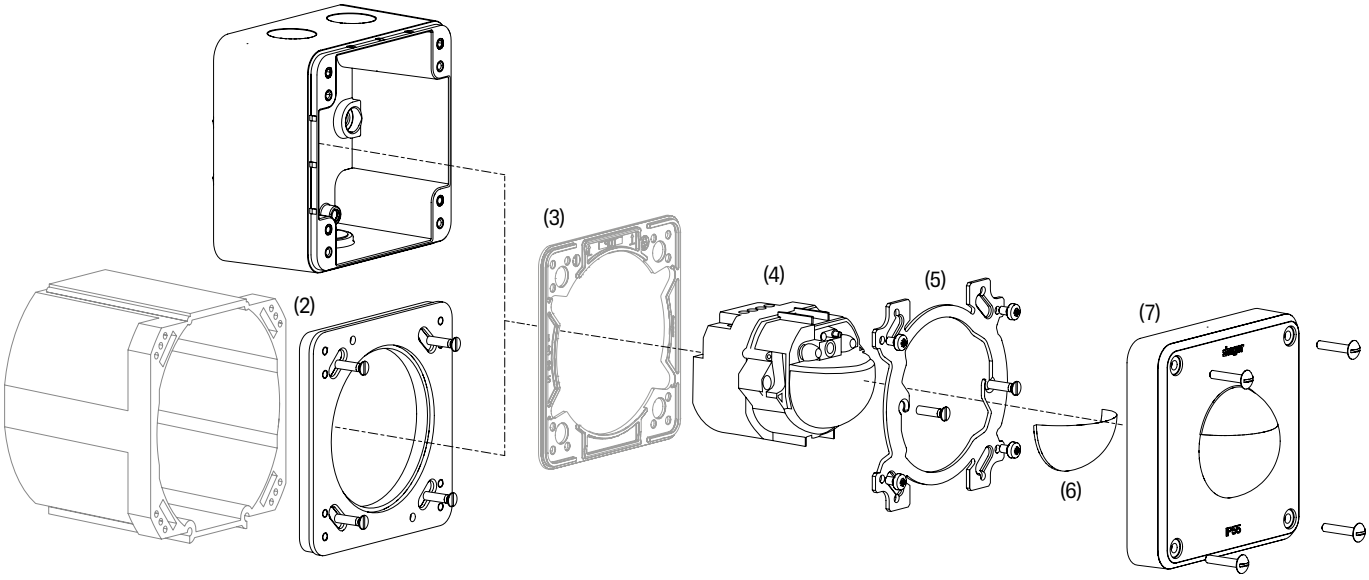

(1) Boîtier apparent
(2) Plaque pour montage encastré
(3) Joint d'étanchéité
(4) Insert détecteur de mouvements
(5) Plaque de fixation
(6,7) Couvercle robusto avec lentille

Sous réserve de modifications techniques

Description

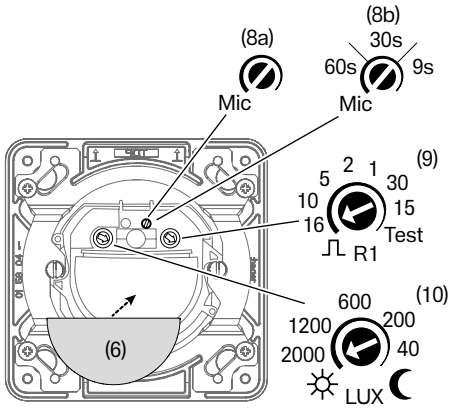

(6) Cache (en option)
(8) Potentiomètre **Mic**
(a) Sensibilité au bruit
(b) Temps de pause entre les impulsions
(9) Potentiomètre pour la durée de temporisation **R1**
(10) Potentiomètre pour la luminosité d'enclenchement **Lux**

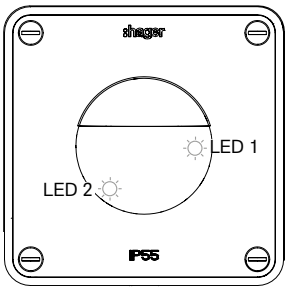

LED1 : s'allume brièvement pour tout mouvement détecté

LED2 : s'allume brièvement pour tout bruit détecté

Raccordement

Mode automatique :

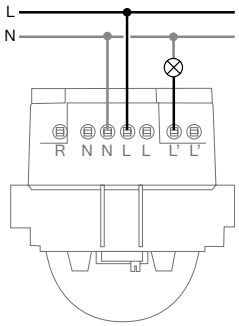

Mode automatique avec circuit RC :

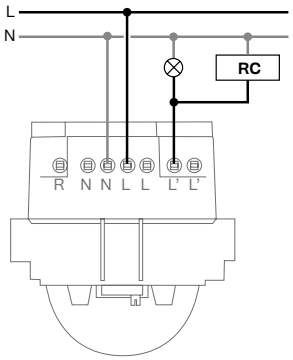

Mode automatique avec extension de boutons :

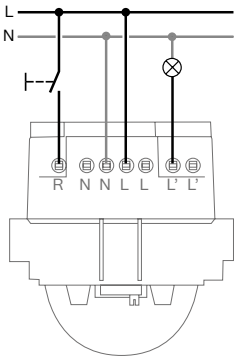

Mode automatique avec déclenchement de durée via un interrupteur :

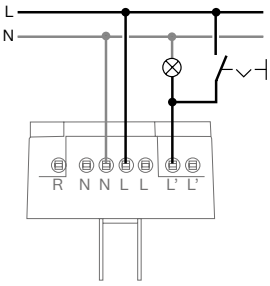

Mode parallèle (extension de la zone de détection) :

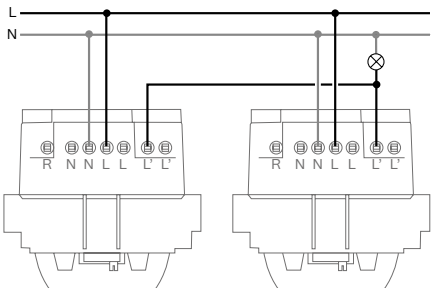

Mode impulsions avec éclairage d'escalier automatique :

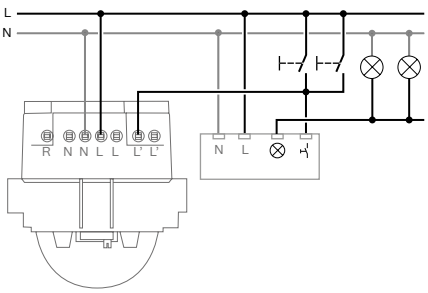

Mode avec interrupteur rotatif Hand-0-Auto :

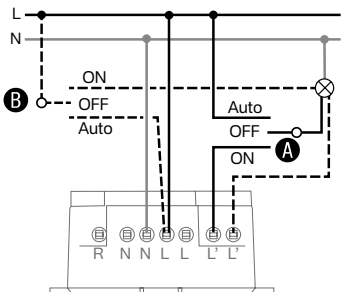

Version A - Interruption du fil de la lampe
Version B - Interruption de la tension d'alimentation

Technique

Caractéristiques techniques de l'interrupteur hotelcard

Données électriques

Tension	230 V AC ± 10 %/-15 %
Fréquence	50/60 Hz
Puissance dissipée	0,2 W
Sortie	
Relais	10 A, fermeture libre de potentiel
Temporisation	0 sec., 15 sec., 30 sec., 60 sec.
Durée de vie	
LED (éclairage)	50.000 h
Température fonctionnement stockage	 -5 °C à +50 °C -25 °C à +70 °C
Bornes de raccordement (type rigide)	bornes à vis 1 mm^2 à 2 x 2,5 mm^2

Interrupteur hotelcard WH 25 13 03 00 C
Montage

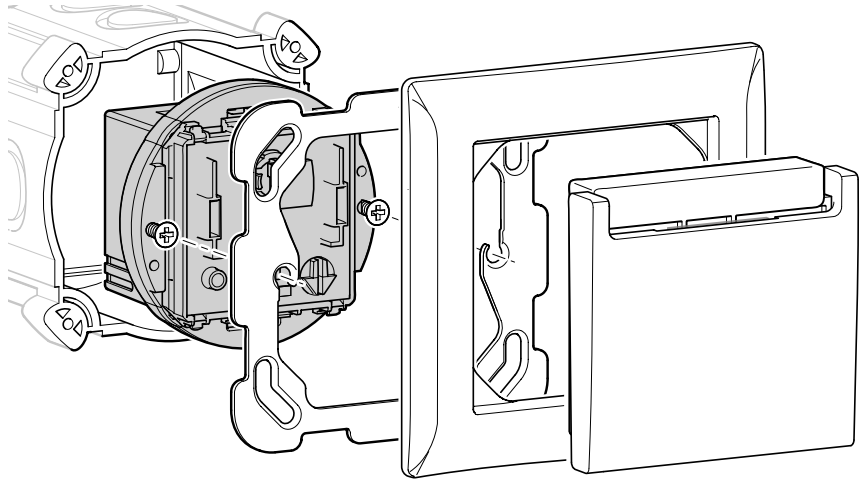

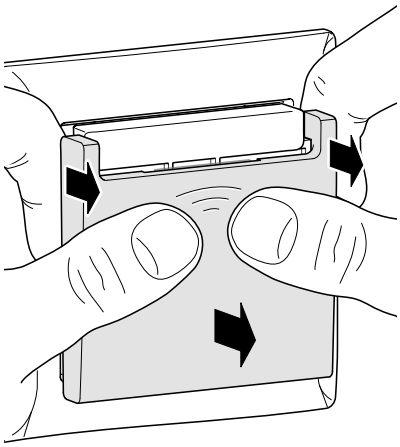

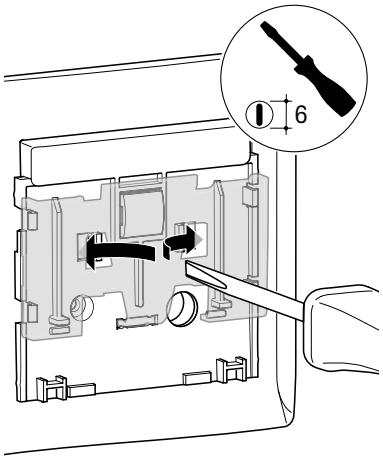

Sous réserve de modifications techniques

Principe de fonctionnement

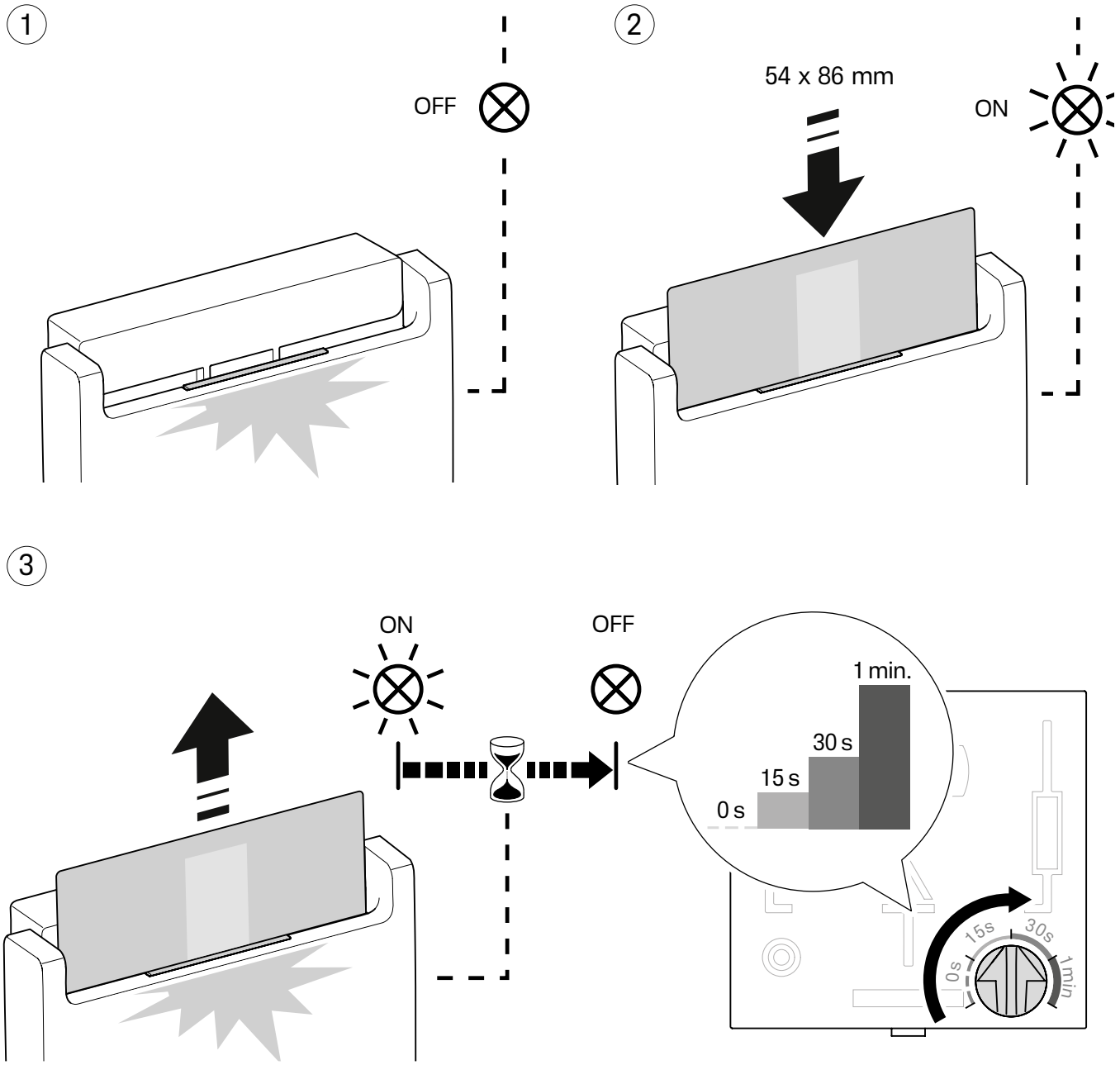

Raccordement WH 25 13 03 00 C (Interrupteur hotelcard)

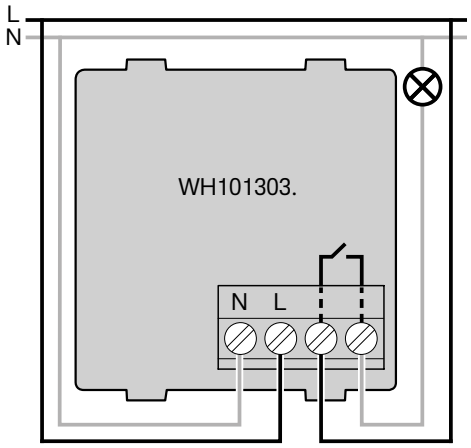

Vue frontale (interrupteur hotelcard)

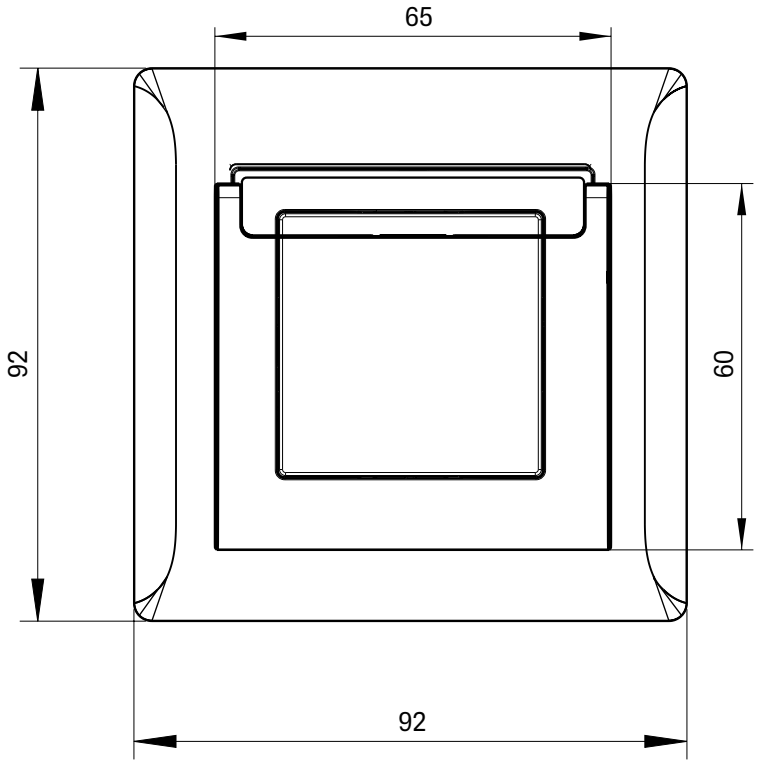

Vue latérale (interrupteur hotelcard)

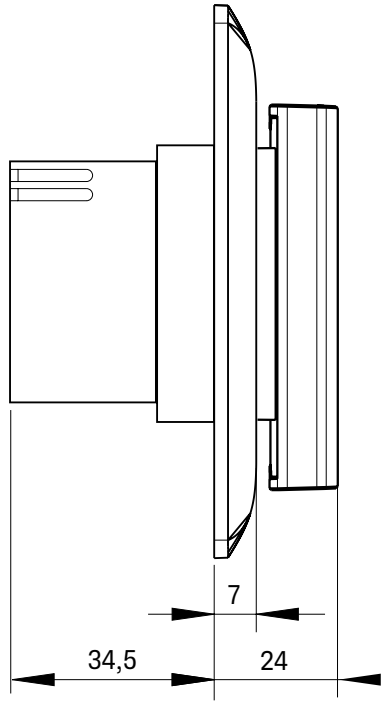

Installation domestique DSL
Schéma d'installation

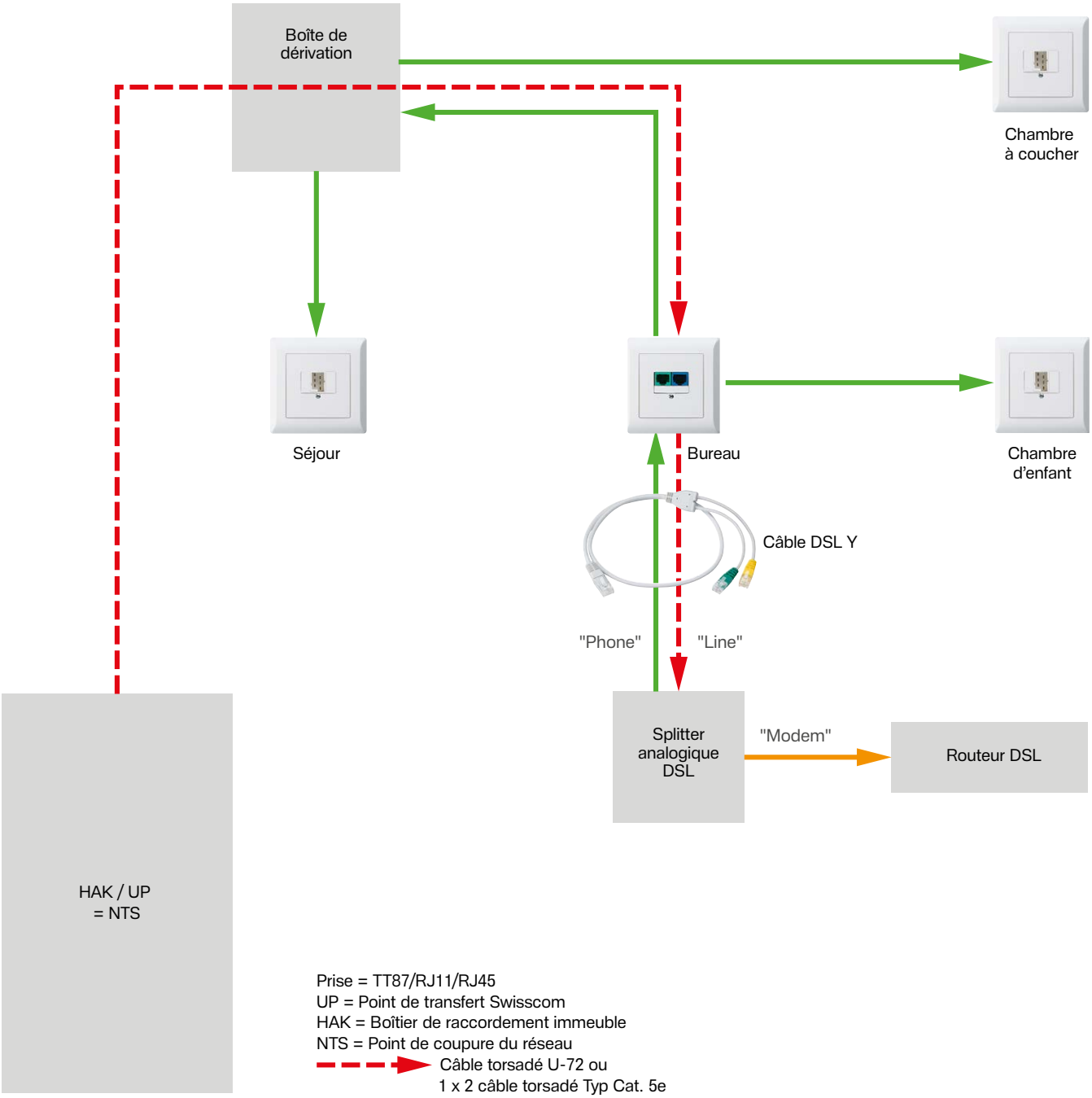

La prise RJ45 est dotée d'un pontage automatique entre 3/4 et 5/6 et est verrouillée lorsqu'aucune fiche n'y est insérée. Pour une utilisation DSL, le câble Y est enfiché dans le connecteur RJ45 bleu et le pontage automatique est ouvert. Les deux autres prises RJ45 (jaune = arrivée du signal & vert = signal filtré, alimentation de retour) sont enfichées dans le splitter fourni par l'opérateur télécom.

Le routeur est ensuite connecté au splitter. Si un téléphone est nécessaire en parallèle, il peut être branché dans le connecteur RJ45 vert. Si l'installation est mise en service sans DSL, il faut veiller à ne pas utiliser le connecteur RJ45 bleu de la première prise, sans quoi l'alimentation de retour sera interrompue.

Raccordement DSL

sans DSL

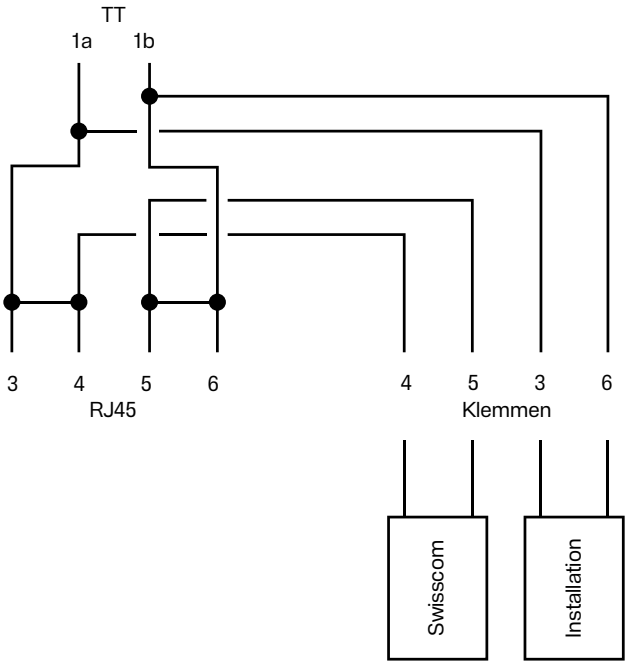

avec DSL

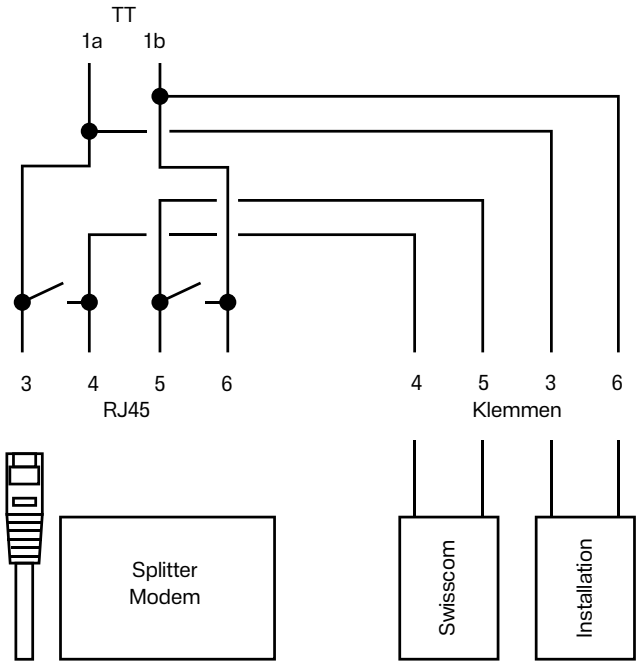

PIN	1	2	3	4	5	6	7	8
Swisscom	-	-	-	a	b	-	-	-
Installation	-	-	a	-	-	b	-	-

Affectation des broches du câble Y DSL
1xRJ45 - 2xRJ11:

Côté prise RJ45, côté modem 1 x RJ11 pour entrée DSL
et 1 x RJ11 pour sortie téléphonie analogique
Affectation des broches RJ45: 4 5 3 6
Affectation des broches RJ11 jaune DSL: 3 4
Affectation des broches RJ11 vert analogique: 3 4



Sous réserve de modifications techniques

Schéma # R1: DSL à large bande avec pontage automatique — article WH404004F

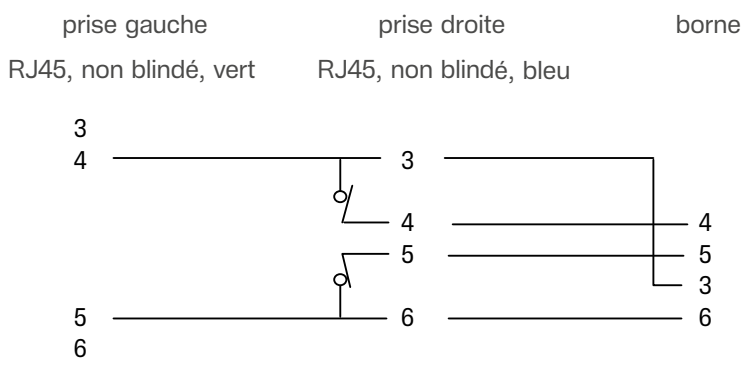

Schéma # R2: DSL à large bande avec pontage automatique — article WH404005F

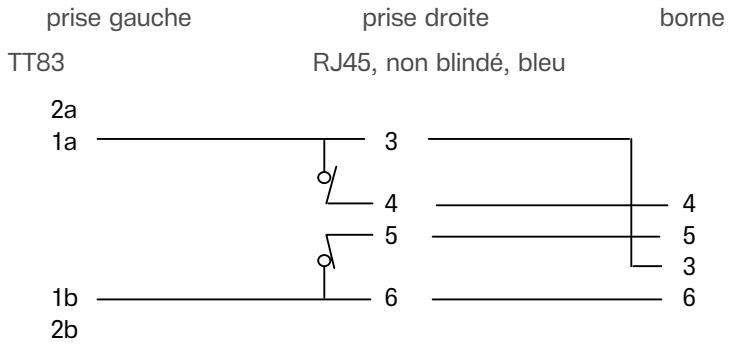

Schéma # R3: téléphonie POTS, ISDN — article WH404008F



Schéma # R4: téléphonie, prise séparée, POTS, ISDN/POTS, ISDN — article WH404012F

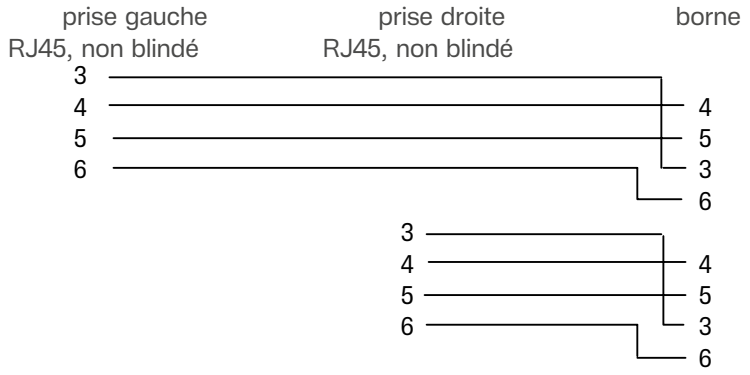

Schéma # R5: téléphonie POTS, ISDN — article WH403112F

prise	borne
TT83	
1a	1a
1b	1b
2a	2a
2b	2b

Schéma # R6: téléphonie POTS/téléphonie POTS, ISDN ou LAN Fast Ethernet — article WH404006F

prise gauche	prise droite	borne
TT83	RJ45, non blindé	
	1	1
	2	2
	3	3
	4	4
	5	5
	6	6
1a		1a
1b		1b

Schéma # R7: LAN Gigabit Ethernet ou téléphonie POTS, ISDN — article WH404009F

prise	borne	Code couleur borne TIA568B
RJ45, blindé		
1	1	orange - blanc
2	2	orange
3	3	vert - blanc
4	6	vert
5	5	bleu - blanc
6	4	bleu
7	7	brun - blanc
8	8	brun
blindage	S	

Schéma # R8: LAN Fast Ethernet/LAN Fast Ethernet — article WH404015F

prise gauche	prise droite	borne	Code couleur borne TIA568B
RJ45, blindé	RJ45, blindé		
1		1	orange - blanc
2		2	orange
3		3	vert - blanc
6		6	vert
blindage			
	1	1	orange - blanc/bleu
	2	2	orange/bleu-blanc
	3	3	vert - blanc/brun - blanc
	6	6	vert/brun
	blindage	S	

Sous réserve de modifications techniques

Schéma # R9: téléphonie POTS, ISDN/LAN Fast Ethernet

article WH404014F

prise gauche RJ45, non blindé	prise droite RJ45, blindé	borne	Code couleur borne TIA568B
4		4	(bleu)
5		5	(bleu - blanc)
3		3	(brun - blanc)
6		6	(brun)
	1	1	orange - blanc
	2	2	orange
	3	3	vert - blanc
	6	6	vert
	blindage	S	

Schéma # R10: téléphonie, prise séparée, POTS, ISDN/POTS, ISDN

article WH403113F

prise gauche TT83	prise droite TT83	borne
1a		1a
1b		1b
2a		2a
2b		2b
	1a	1a
	1b	1b
	2a	2a
	2b	2b

Schéma # R11: téléphonie POTS/téléphonie POTS, ISDN ou LAN Fast Ethernet

article WH404007F

prise gauche TT83	prise droite RJ45, blindé	borne
	1	1
	2	2
	3	3
	4	4
	5	5
	6	6
	blindage	S
1a		1a
1b		1b

POTS = Plain old telephone service (service téléphonique analogique)
ISDN = Integrated Services Digital Network (réseau numérique à intégration des services)
DSL = Digital Subscriber Line (ligne numérique d'abonné)
LAN = Local Area Network (réseau local)
RJ45 = classe D

Schéma # R12: téléphonie parallèle POTS, ISDN/POTS, ISDN — article WH404010F

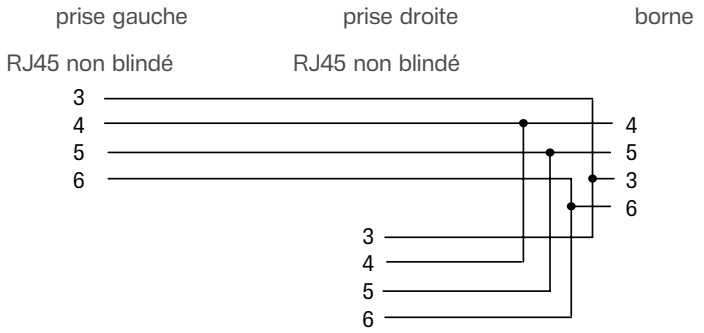

Schéma # R13: téléphonie parallèle POTS, ISDN/POTS, ISDN — article WH404011F

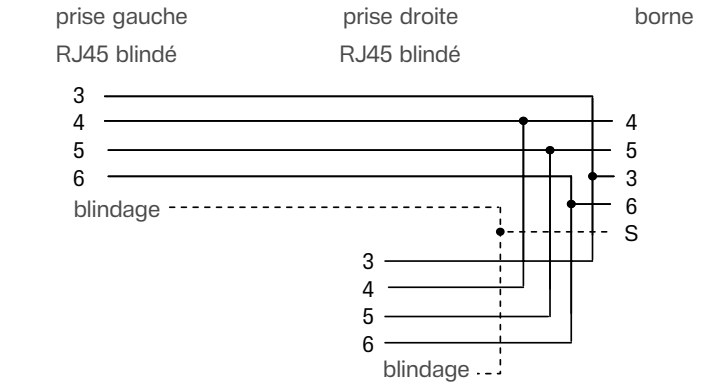

Schéma # R14: téléphonie, prise séparée, POTS, ISDN / POTS, ISDN — article WH404013F

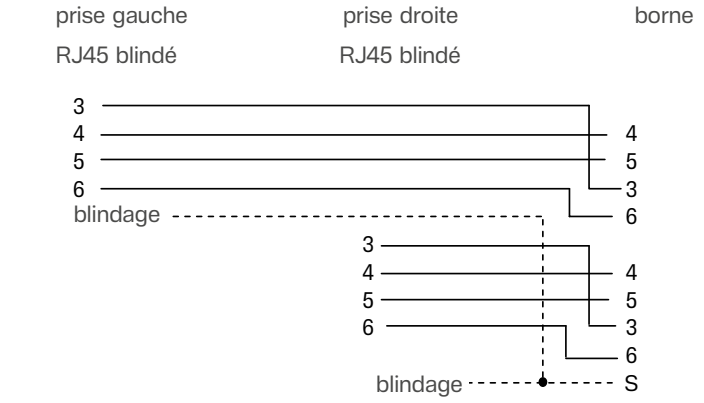

Schéma # R15: — article WH404016F

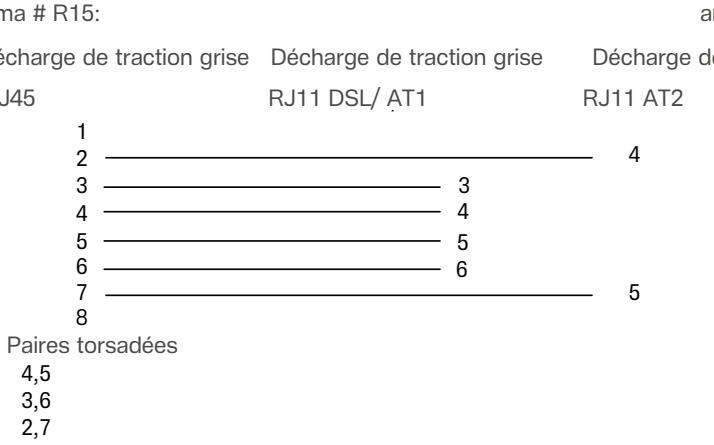

Sous réserve de modifications techniques

Prises radio-/TV à large bande

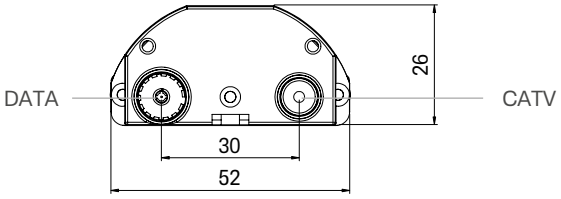

Prise à tronçon de ligne AM04 4dB
WH405485F

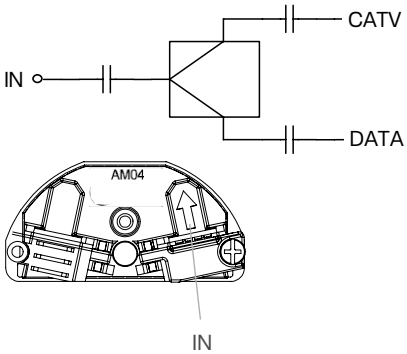

Spécifications mécaniques:
Boîtier: zinc moulé sous pression
Raccordement: 1 x borne à vis pour Koax (IN)
2 x IEC (DATA = 1 x IEC "femelle" CATV = 1 x IEC "mâle"

Spécifications électriques:

Description		Gamme de fré-quences (GHz)	Spécification
Affaiblissement de raccordement	IN-CATV	jusqu'à 2	4.2 dB max.
	IN-DATA	jusqu'à 2	4.2 dB max.
Découplage	CATV-DATA	jusqu'à 2	22 dB typ. 20 dB min.
Affaiblissement de régularité	IN	jusqu'à 2	Catégorie B
	CATV	jusqu'à 2	Catégorie C
	DATA	jusqu'à 2	Catégorie C
Facteur de blindage	selon EN50083-2		Classe A + 10 dB
Impédance			75 V

Prise AM10 10.5dB
(avec résistance terminale)
WH405486F

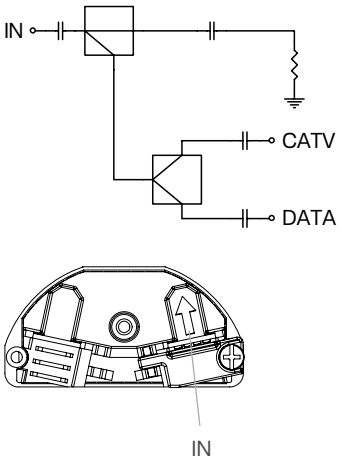

Spécifications mécaniques:
Boîtier: zinc moulé sous pression
Raccordement: 1 x borne à vis pour Koax (IN)
2 x IEC (DATA = 1 x IEC "femelle" CATV = 1 x IEC "mâle"

Spécifications électriques:

Description		Gamme de fré-quences (GHz)	Spécification
Affaiblissement de raccordement	IN-CATV	jusqu'à 2	10.5 dB typ. 11.2 dB max.
	IN-DATA	jusqu'à 2	4.2 dB max.
Découplage	CATV - DATA	jusqu'à 2	22 dB typ. 20 dB min.
Affaiblissement de régularité	IN	jusqu'à 2	Catégorie B
	CATV	jusqu'à 2	Catégorie C
	DATA	jusqu'à 2	Catégorie C
Facteur de blindage	selon EN50083-2		Classe A
Impédance			75 V

Prise de passage AM11-23 11-23dB
WH405487F - WH405490F

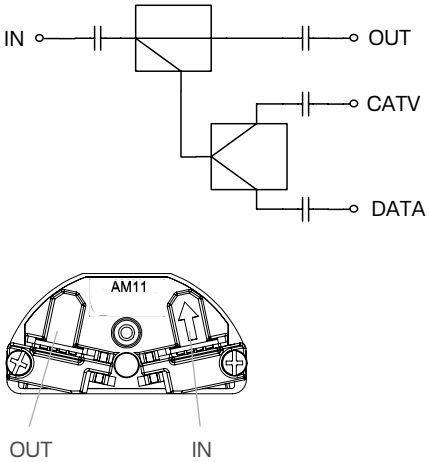

Spécifications mécaniques:
Boîtier: zinc moulé sous pression
Raccordement: 2 x borne à vis pour Koax (1 x IN 1 x OUT)
2 x IEC (DATA = 1 x IEC "femelle" CATV = 1 x IEC "mâle"

Spécifications électriques:

Description		Gamme de fré-quences (MHz)	AM11	AM15	AM19	AM23
Affaiblissement de de raccordement (dB typ. / dB max.)	IN-CATV	jusqu'à 2	11/12	14/15	19/20	23/23
	IN-DATA	jusqu'à 2	11/12	14/15	19/20	23/23
Affaiblissement de passage	IN-OUT	jusqu'à 2	2.5/3	1.8/2	1.2/1.5	1.2/1.5
Découplage	CATV - DATA	jusqu'à 2	22 dB typ. 20 dB min.			
Affaiblissement de régularité	IN	jusqu'à 2	Catégorie B			
	CATV	jusqu'à 2	Catégorie C			
	DATA	jusqu'à 2	Catégorie C			
Facteur de blindage	selon EN50083-2		Classe A			
Impédance			75 V			

Prises de données radio-TV

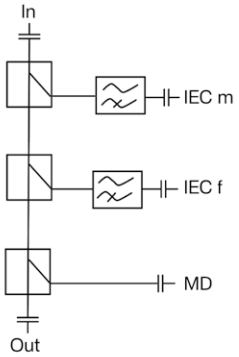

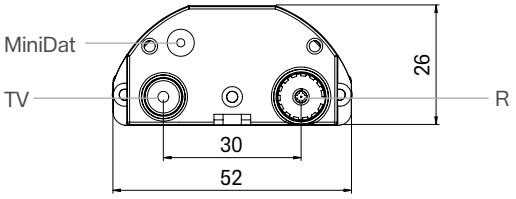

Prise à tronçon de ligne AMD04 4dB
WH405450F
Prise AM10 10.5dB (avec résistance terminale)
WH405451F

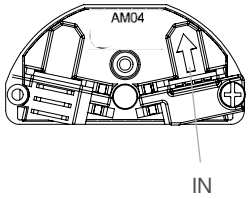

Spécifications mécaniques:
Boîtier: zinc moulé sous pression
Raccordement: AMD04, AMD10: 1 x borne à vis pour coax (IN)
AMD11 - AMD23: 2 x borne à vis pour coax (1 x IN 1 x OUT)
2 x IEC (R = 1 x IEC "femelle" TV = 1 x IEC "mâle") 1 x MiniDat

Spécifications électriques:

Description	AMD04	AMD10	AMD11	AMD15	AMD19	AMD23
Gamme de fréquences	5 - 1000 MHz					
Gamme de fréquences données voie de retour	5 - 65 MHz					
Affaiblissement de raccordement R-TV	TV 3.5 dB R 8 dB	10.5 dB	11 dB	14 dB	19 dB	23 dB
Affaiblissement de passage		mit ndwi-derstand	3.5 dB	1.6 dB	1.3 dB	1.3 dB
Sortie de données	8 dB	10.5 dB	11 dB	14 dB	19 dB	23 dB
Atténuation directionnelle	> 30 dB					
Découplage TV - TV (prise-prise)			> 45 dB	> 45 dB	> 50 dB	> 58 dB
Découplage R - TV (prise-prise)	> 20 dB	> 20 dB	> 45 dB	> 45 dB	> 50 dB	> 58 dB
Affaiblissement de régularité entrée - sortie			18 dB/40 MHz - 1.5 dB/Oct.			
Affaiblissement de régularité R-TV	> 14 dB					
Facteur de blindage selon EN50083-2	Classe A					
Impédance	75 Ω					

Prises de passage AMD11-23 11-23dB
WH405452F - WH405455F

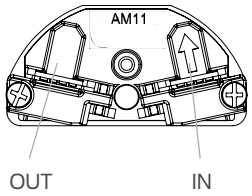

Prise pour satellite radio-TV

AM02 SAT 5.5/2dB
WH405456F

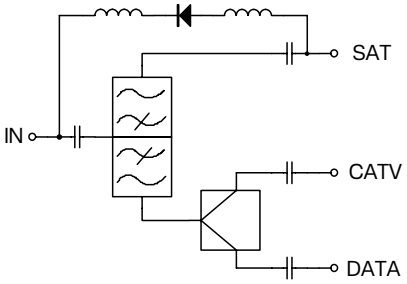

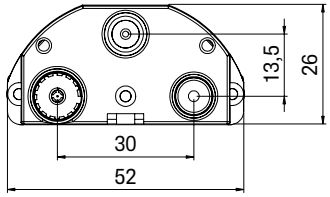

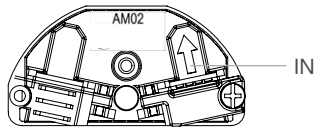

Spécifications mécaniques:
Boîtier: zinc moulé sous pression
Raccordement: 1 x borne à vis pour Koax (IN)
2 x IEC (DATA = 1 x IEC "femelle" CATV = 1 x IEC "mâle"
1 x F (SAT)

Spécifications électriques:

Description		Gamme de fré-quences (MHz)	Spécification
Affaiblissement de raccordement	IN-CATV	47 - 862	5.5 dB typ. 6 dB max.
	IN-DATA	47 - 862	5.5 dB typ. 6 dB max.
	IN-SAT	950 - 2150	2 dB typ. 2.5 dB max.
Entkopplung	CATV - DATA	47 - 862	20 dB typ. 18 dB min.
	CATV	47 - 862	20 dB typ. 18 dB min.
	DATA - SAT	950 - 1000	15 dB min.
		1000 - 2150	18 dB min.
Affaiblissement de régularité	IN	47 - 862	Catégorie C
		950 - 2150	Catégorie C
	CATV, DATA	47 - 862	Catégorie C
	SAT	950 - 2150	Catégorie C
DC Pass	SAT -> IN		500 mA max.
Facteur de blindage	selon EN50083-2		Classe A
Impédance			75 V

Sous réserve de modifications techniques

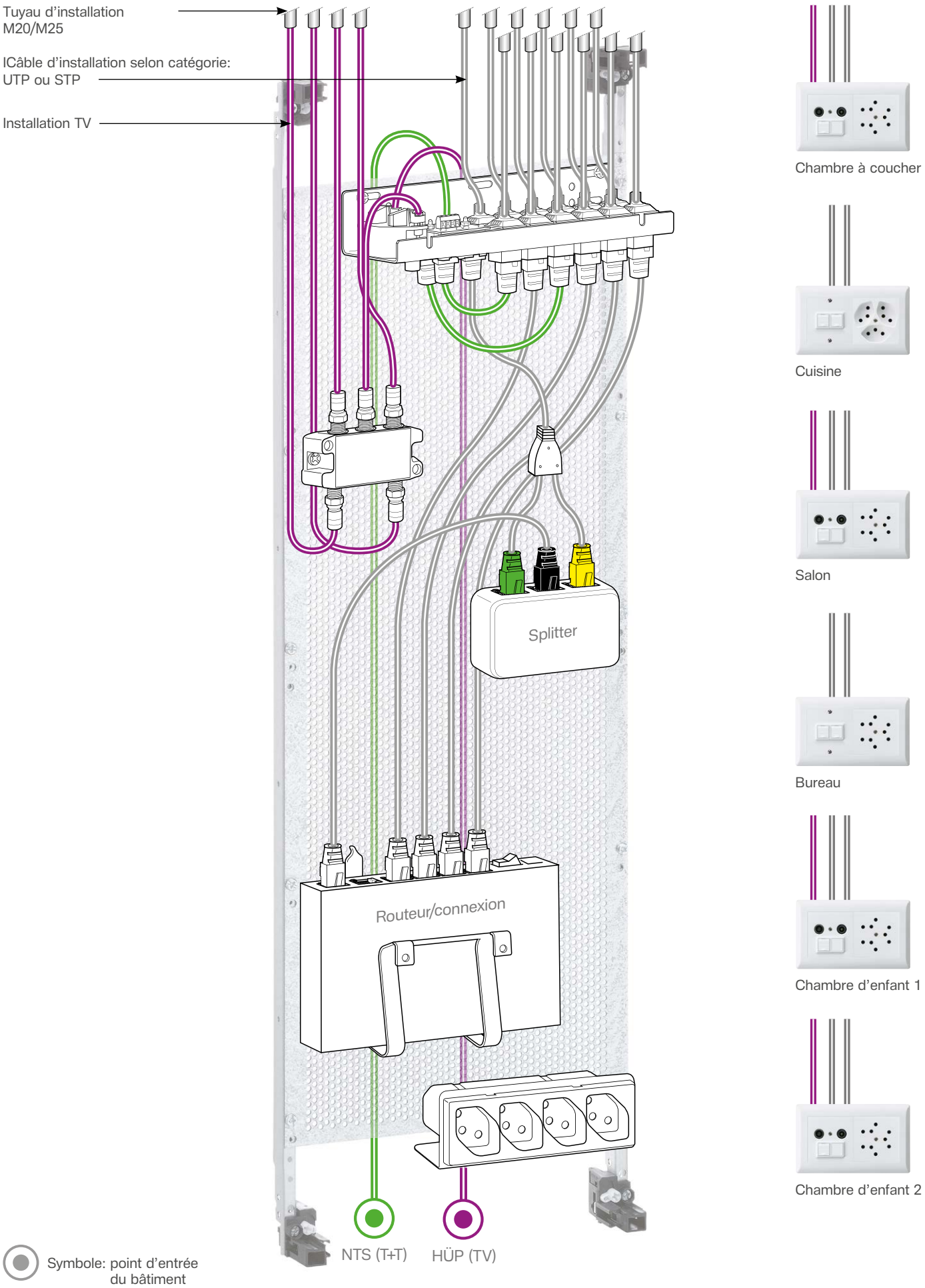
Tuyau d'installation
M20/M25
ICâble d'installation selon catégorie:
UTP ou STP
Installation TV
Splitter
Routeur/connexion
NTS (T+T)
HÜP (TV)
Chambre à coucher
Cuisine
Salon
Bureau
Chambre d'enfant 1
Chambre d'enfant 2
Symbole: point d'entrée
du bâtiment

HMS – Système réseau de communication
Exemple d'installation/recommandation FTTH 1

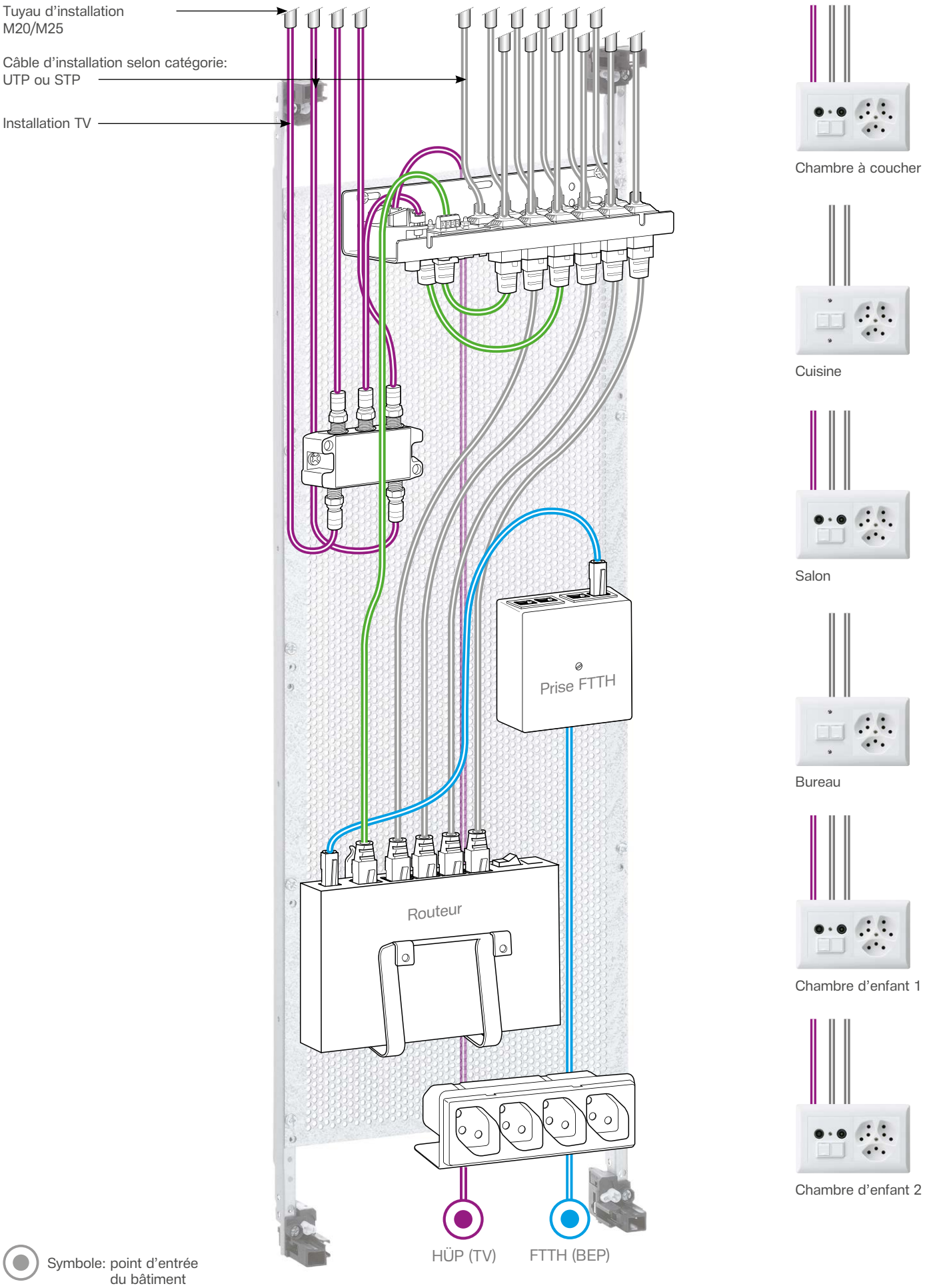

Sous réserve de modifications techniques

Exemple d'installation/recommandation FTTH 2

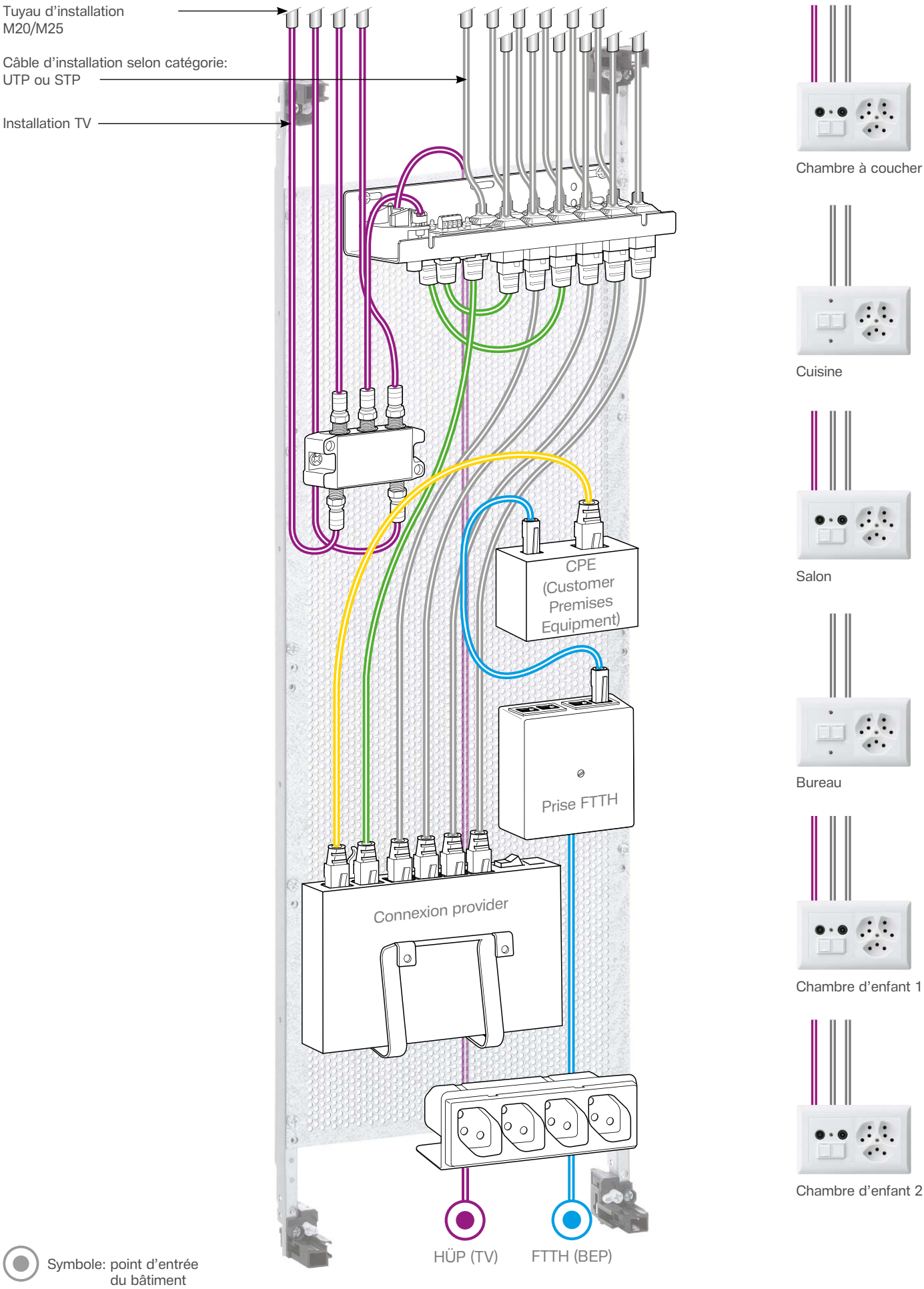

Exemple d'installation/recommandation Coax

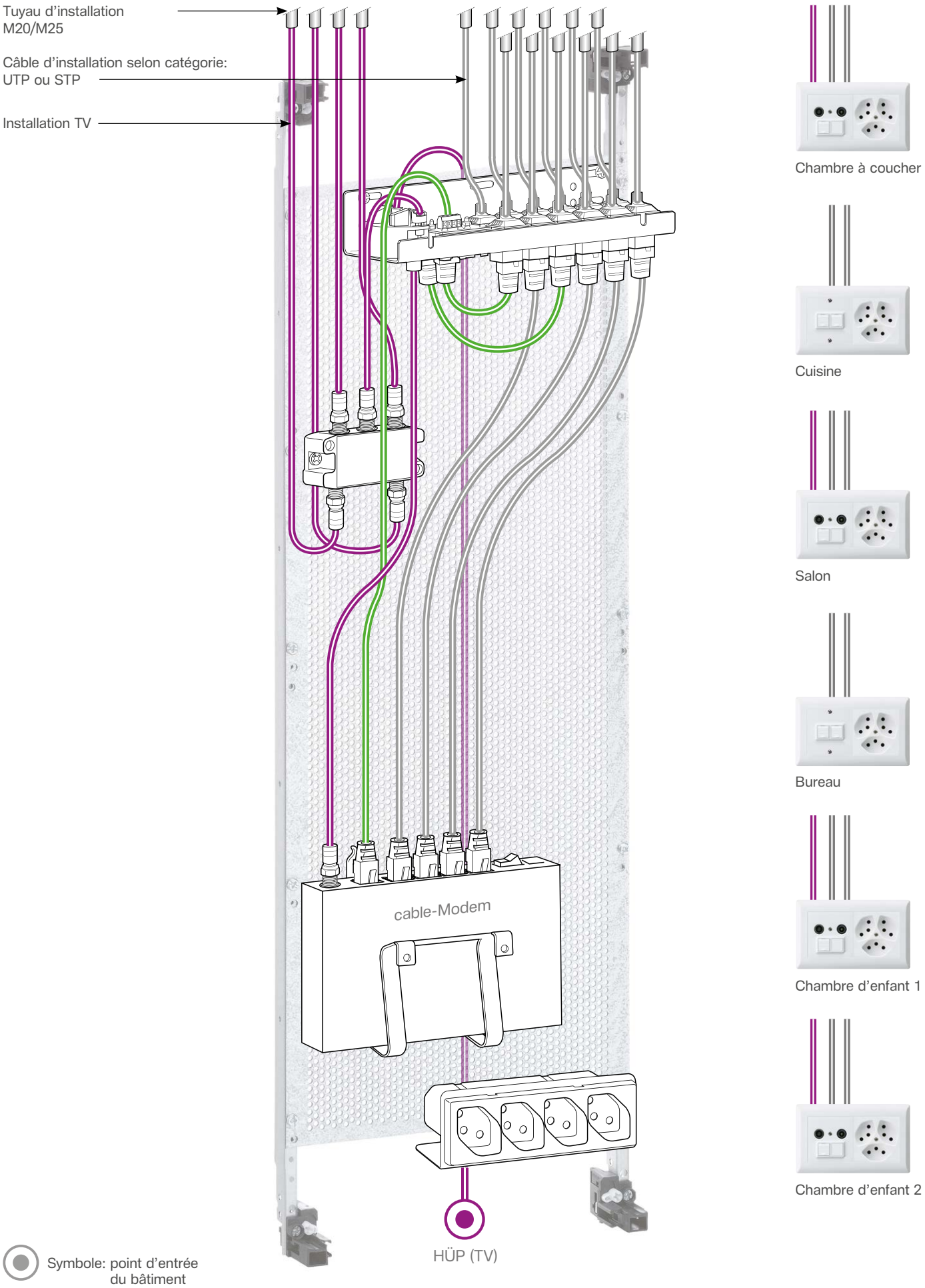

Sous réserve de modifications techniques

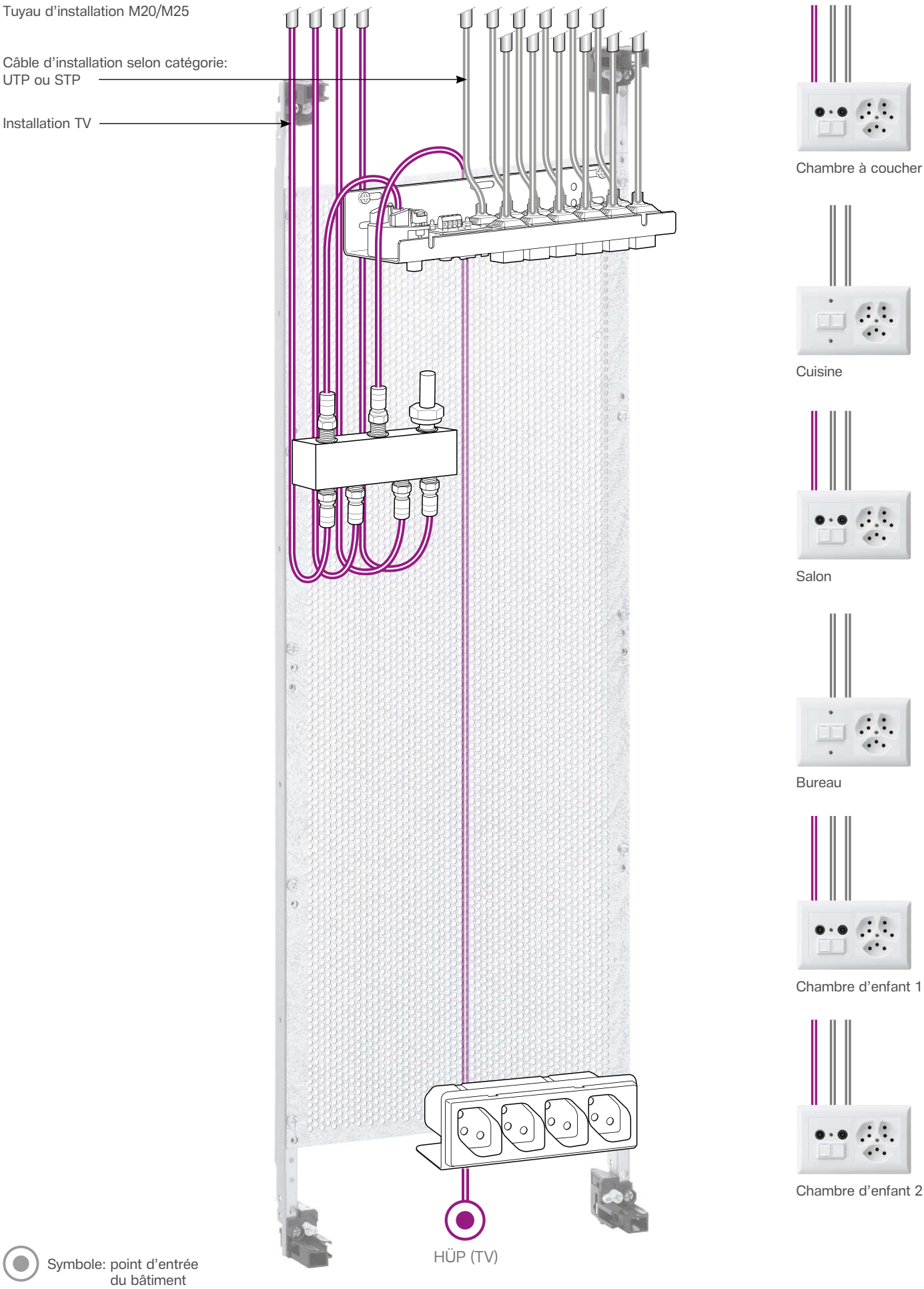
Tuyau d'installation M20/M25
Câble d'installation selon catégorie: UTP ou STP
Installation TV
Chambre à coucher
Cuisine
Salon
Bureau
Chambre d'enfant 1
Chambre d'enfant 2
HÜP (TV)
Symbole: point d'entrée du bâtiment

Module de base

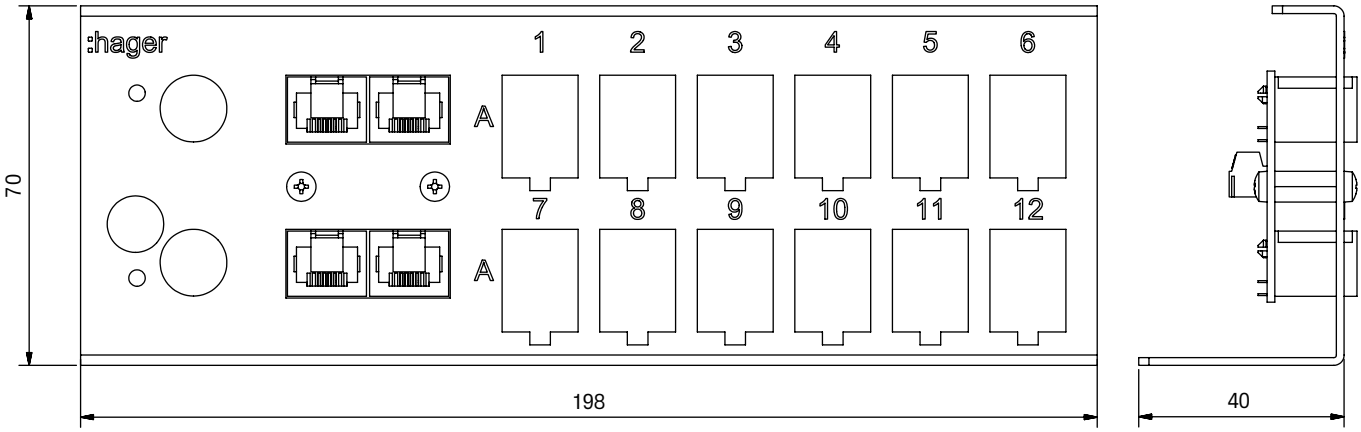

Module complémentaire

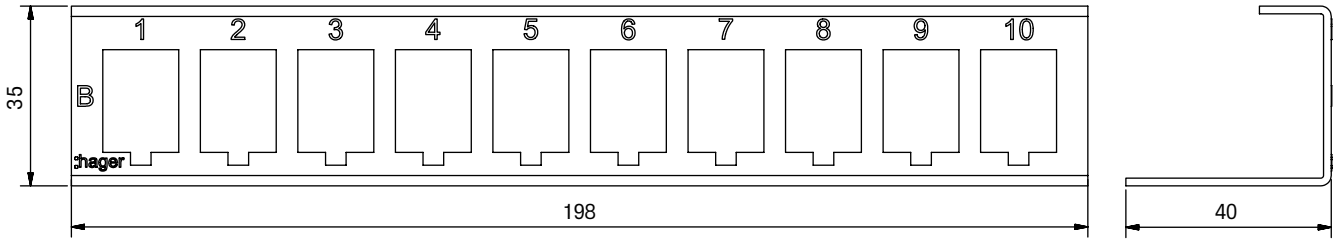

Couvercle pour modules de base et complémentaire

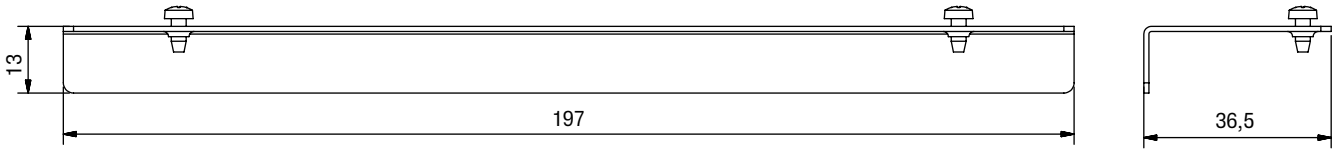

Sous réserve de modifications techniques

Insert RJ45 non blindé pour Système multimédia Hager (HMS)

- Décharge de traction
- Identification claire des raccordements (EIA/TIA 568 A/B)
- Module Keystone
- Contacts autodénudants
- Connecteur RJ45
- Raccordement: fil rigide AWG 23-25, fil souple septuple AWG 24-26

Montage de l'insert



Dénuder sur 60 mm.
Raccourcir les paires orange & vert sur 45 mm.



Insérer les paires longues puis courtes, selon le code couleurs, dans le boîtier.
Ne pas croiser les paires.



Placer les fils selon le code couleur et les insérer dans les guides.



Placer l'insert sur le capot. Les ergots de guidage indiquent la direction. Presser jusqu'à la butée à la main ou avec un outillage.



Utilisation avec outillage:
ⓐ Ouvrir le clapet noir.
ⓑ Placer l'insert dans le clapet.
ⓒ Refermer le clapet.



Compresser l'outillage.



Couper les fils à ras avec le capot.



Afin d'assurer la décharge de traction, insérer le collier dans l'ouverture et faire une boucle autour du câble sans l'écraser.

La connexion est terminée.



Montage dans le module de base et complémentaire
ⓐ Accrocher l'ergot d'attache.
ⓑ Enfoncer l'insert jusqu'à ce que le rabat soit engagé.

Démontage de l'insert



La connexion est terminée.



Séparer l'insert du capot à l'aide d'un tournevis.

Insert RJ45 blindé pour Système multimédia Hager (HMS)

- Blindage et décharge de traction combinés
- Identification claire des raccordements (EIA/TIA 568 A/B)
- Module Keystone
- Contacts autodénudants
- Connecteur RJ45
- Raccordement: fil rigide AWG 23-25, fil souple septuple AWG 24-26

Montage de l'insert



Démanteler le câble sur 45 mm. Recourber le blindage. Pour F/UTP, ôter le film de protec-tion. Plaquer le fil de drain sur la gaine et torsader le ruban de cuivre.



Insérer les paires selon les couleurs. Ne pas les croiser. Couper le blindage.



Placer les fils selon le code couleur et les insérer dans les guides.

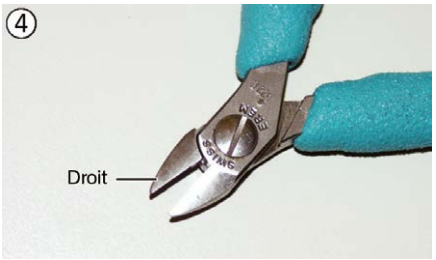

Utiliser impérativement des pinces coupantes droites.



Couper les fils au niveau du boîtier avec le côté droit de la pince coupante. Les fils ne doivent en aucun cas dépasser le boîtier.



Placer l'insert sur le capot. Les ergots de guidage indiquent la direction. Presser jusqu'à la butée à la main ou avec un outillage.



Utilisation avec outillage:
ⓐ Ouvrir le clapet noir.
ⓑ Placer le module dans le clapet.
ⓒ Refermer le clapet.

Compresser l'outillage.



Insérer le ressort ⓐ par pression jusqu'au clic.



Insérer le ressort ⓑ dans l'ergot par pression.



Insérer le collier dans l'ouverture et faire une boucle autour du câble sans l'écraser.



La connexion est terminée.



Montage dans le module de base et complémentaire
ⓐ Accrocher l'ergot d'attache.
ⓑ Enfoncer l'insert jusqu'à ce que le rabat soit engagé.

Démontage de l'insert



Désengager le ressort ⓑ avec un tournevis.



Relever le ressort ⓐ avec le tournevis et séparer l'insert du capot.

Attestation of Conformity

ISO/IEC, EN & TIA Unscreened
Class E / Category 6
Hager Two Connector Permanent Link

Hager AG
Sedelstrasse 2
6020 Emmenbrücke, Switzerland

Attestation of Conformity No. 112786

This type of Class E / Category 6 unscreened two connector permanent link has been tested by 3P Third Party Testing and complies with the Class E requirements of Edition 2.2 of ISO/IEC 11801 and CENELEC EN 50173-1:2011, and Category 6 requirements of ANSI/TIA-568-C.2. The Attestation of Conformity is only valid for the actually tested permanent link samples in T568B configuration connected with RJ 45 plugs from Hager patch cords P/N WH75401903Z, and consisting of the following components:

Cable from Daetwyler:	*Horizontal Cable,*	*Type uninet 662 Cat.6 U/UTP 4x2xAWG24, P/N 185596*
	Qualification Status:	*Manufacturer Verified*
Conn. Hardware from Hager:	*Keystone Jack,*	*P/N WH70310200Z, having PCB marking 001-8071-C6 KY-01 KC33*
	Qualification Status:	*Manufacturer Verified*

Hoersholm, 17th August 2012

Ole Lambertsen
Test Responsible

Hoersholm, 17th August 2012

Poul Villien
Coordinating Manager

Independent Testing - For End User Confidence

Technique

Attestation of Conformity

ISO/IEC, EN & TIA Screened
Class E / Category 6
Hager Two Connector Permanent Link

Hager AG
Sedelstrasse 2
6020 Emmenbrücke, Switzerland

Attestation of Conformity No. 112788

This type of Class E / Category 6 screened two connector permanent link has been tested by 3P Third Party Testing and complies with the Class E requirements of Edition 2.2 of ISO/IEC 11801 and CENELEC EN 50173-1:2011, and Category 6 requirements of ANSI/TIA-568-C.2. The Attestation of Conformity is only valid for the actually tested permanent link samples in T568A configuration connected with RJ 45 plugs from Hager patch cords P/N WH75400703Z, and consisting of the following components:

Cable from Daetwyler:	*Horizontal Cable,*	*Type uninet 6002 Cat.6 U/FTP 4x2xAWG23, P/N 182936*
	Qualification Status:	*Manufacturer Verified*
Conn. Hardware from Hager:	*Keystone Jack,*	*P/N WH70300200Z, having PCB marking R001-9060 Cat.6*
	Qualification Status:	*Manufacturer Verified*

Hoersholm, 4th September 2012

Ole Lambertsen
Test Responsible

Hoersholm, 4th September 2012

Poul Villien
Coordinating Manager

Independent Testing - For End User Confidence

THIRD PARTY TESTING 3P

Attestation of Conformity

ISO/IEC, EN & TIA Screened
Class E_A / Category 6A
Hager Two Connector Permanent Link

Hager AG
Sedelstrasse 2
6020 Emmenbrücke, Switzerland

Attestation of Conformity No. 112790A

This type of Class E_A / Category 6A screened two connector permanent link has been tested by 3P Third Party Testing and complies with the 10 Gigabit Ethernet requirements of IEEE P802.3an, Class E_A requirements of edition 2.2 of ISO/IEC 11801 and CENELEC EN 50173-1:2011, and Category 6A requirements of ANSI/TIA-568-C.2. The Attestation of Conformity is only valid for the actually tested permanent link samples in T568B configuration connected with RJ 45 plugs from Hage4r4 patch cords, P/N WH75402403Z, and consisting of the following components:

Cable from Daetwyler:	*Horizontal Cable,*	*Type uninet 7002 Cat.7 S/FTP 4x2xAWG23, P/N 177388*
	Qualification Status:	*Manufacturer Verified*
Conn. Hardware fromHager:	*Keystone Jack,*	*P/N WH70300300Z, having PCB marking R001-9080 Cat.6A*
	Qualification Status:	*Manufacturer Verified*

Hoersholm, 25th September 2012

Ole Lambertsen
Test Responsible

Hoersholm, 25th September 2012

Poul Villien
Coordinating Manager

Independent Testing - For End User Confidence

Technique

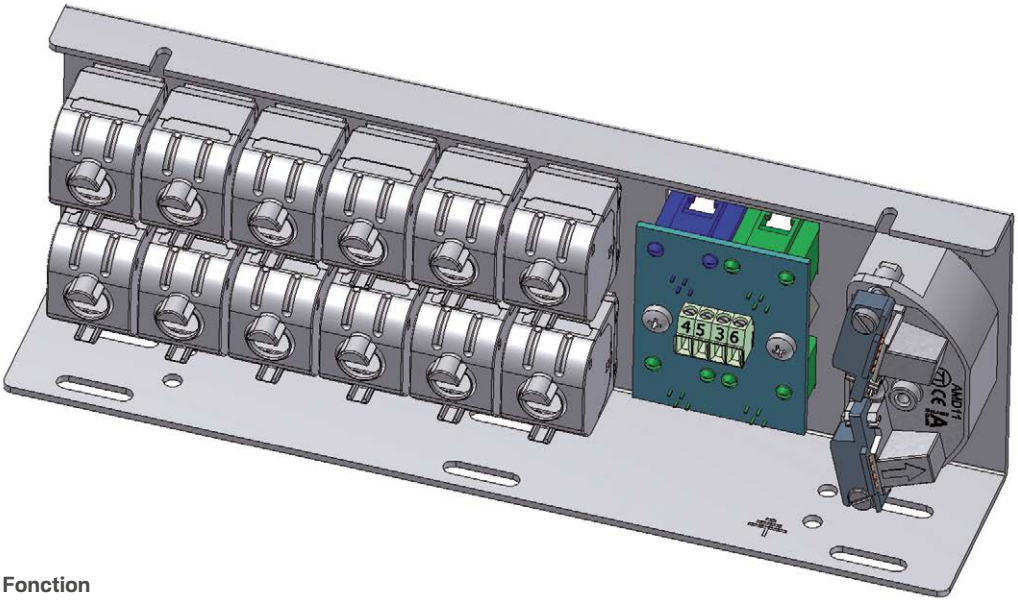

Fonction

La prise RJ45 bleue est dotée d'un pontage automatique entre 3/4 et 5/6 et est verrouillée lorsqu'aucune fiche n'y est insérée. Pour une utilisation DSL, le câble Y est enfiché dans le connecteur RJ45 bleu et le pontage automatique est ouvert. Les deux autres prises RJ45 (jaune = arrivée du signal et vert = signal filtré, alimentation de retour) sont enfichées dans le splitter fourni par l'opérateur télécom.

Le routeur est ensuite connecté au splitter. Si un téléphone est nécessaire en parallèle, il peut être branché dans le connecteur RJ45 vert. Si l'installation est mise en service sans DSL, il faut veiller à ne pas utiliser le connecteur RJ45 bleu de la première prise, sans quoi l'alimentation de retour sera interrompue.

Raccordement DSL

sans DSL

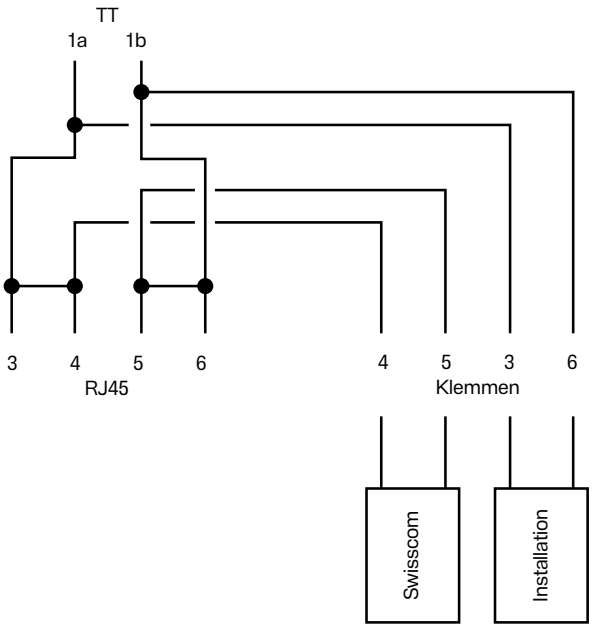

avec DSL

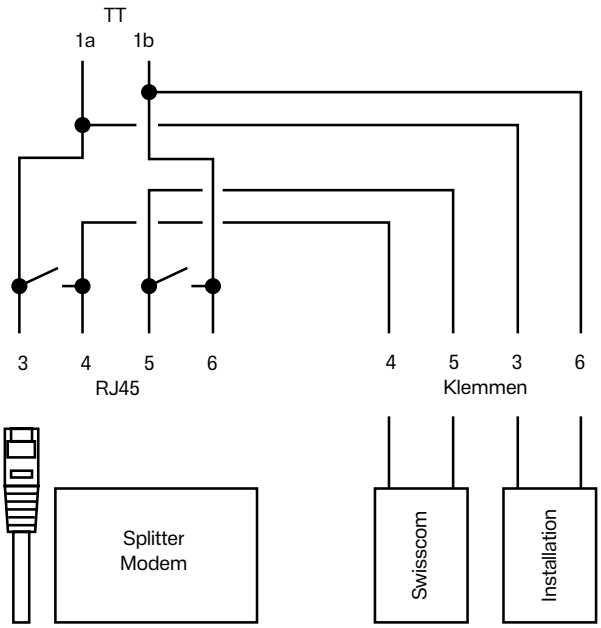

PIN	1	2	3	4	5	6	7	8
Swisscom	-	-	-	a	b	-	-	-
Installation	-	-	a	-	-	b	-	-

Affectation des broches du câble Y DSL 1xRJ45 - 2xRJ11:

Côté prise RJ45, côté modem 1 x RJ11 pour entrée DSL
et 1 x RJ11 pour sortie téléphonie analogique
Affectation des broches RJ45: 4 5 3 6
Affectation des broches RJ11 jaune DSL: 3 4
Affectation des broches RJ11 vert analogique: 3 4

Sous réserve de modifications techniques

Câble de liaison box Cablecom T+T pour module de base



Câble de liaison téléphonique pour module de base, 0.5 m
- Cablecom-Box T + T
- Swisscom-Box T + T (FTTH)



Notice de branchement

Définir la longueur des câbles



Préparation câble UTP
Dénuder sur 60 mm. Raccourcir les paires orange et verte sur 45 mm.



Préparation câble STP
Démanteler le câble sur 45 mm. Recourber le blindage. Pour F/UTP, ôter le film de protection.
Plaquer le fil de drain sur la gaine et torsader le ruban de cuivre.



Préparation câble coaxial
ⓐ Dénuder.
ⓑ Recourber le blindage.
ⓒ Oter le diélectrique.
ⓓ Raccourcir le conducteur.

⑤Connexion insert

Connexion insert RJ45 non blindé
voir notice d'instructions
WH 70 29 03 00 Z/WH 70 31 02 00 Z.
Connexion insert RJ45 blindé
voir notice d'instructions
WH 70 30 02 00 Z/WH 70 30 03 00 Z.

Sous réserve de modifications techniques

Connexion câble coaxial
Raccorder le câble coaxial.

Montage des inserts
ⓐ Accrocher l'ergot.

ⓑ Encliqueter l'insert.

Enrouler la réserve de câble et installer la prise.

Raccordement du module

1 Câble Cat. 5e

A Jeter les premiers centimètres de câble ayant servi à la traction

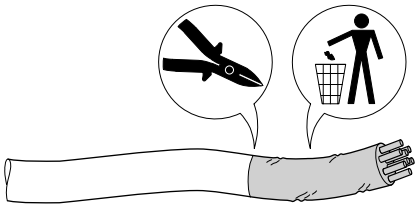

2

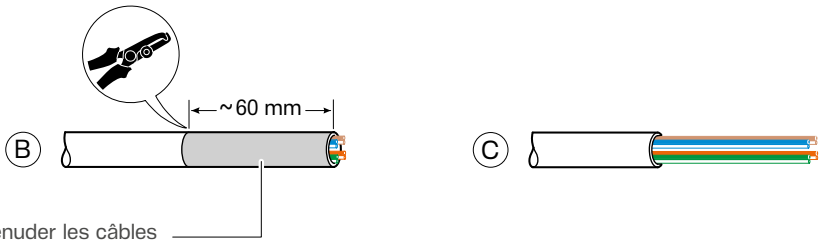

3

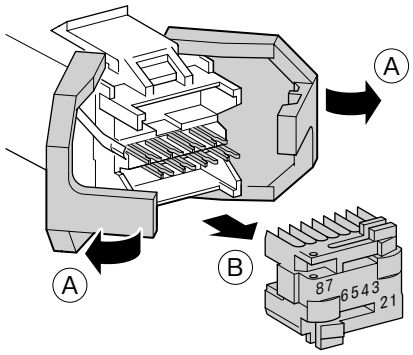

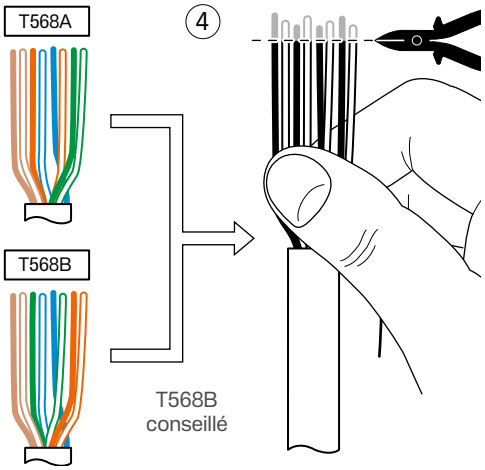

4

5

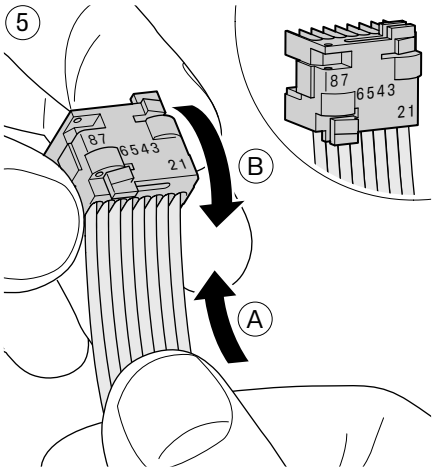

6

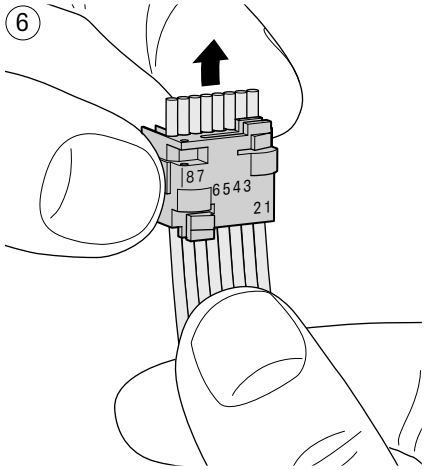

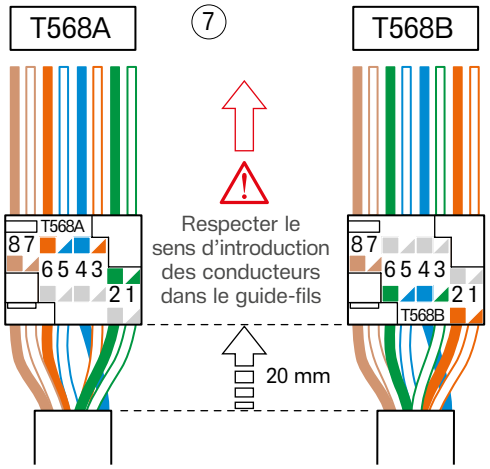

7

8

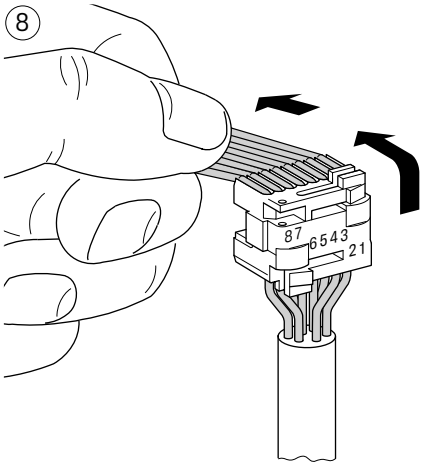

Sous réserve de modifications techniques

Spécifications techniques:
- Conforme à la norme: EN 60603-7-3
- Conformité CE
- Contacts auto-dénudants sans outil
- Code de couleur normalisé:
  EIA/TIA 568 A & B
- Connecteur RJ45, catégorie 5e UTP
- Section des conducteurs: AWG 26 à 22

9

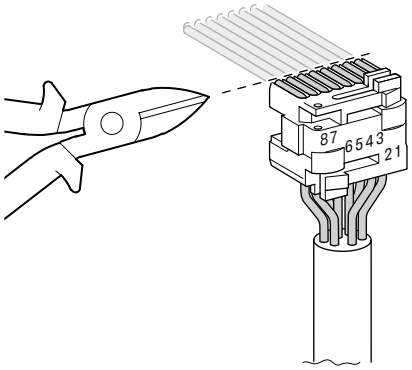

11

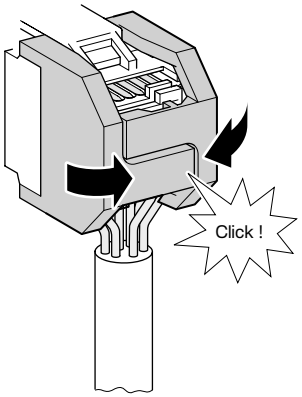

11

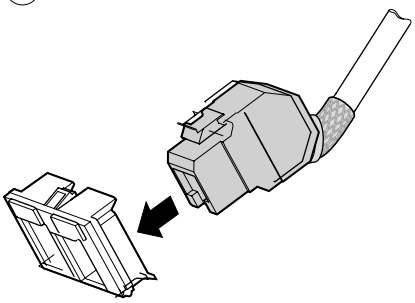

12

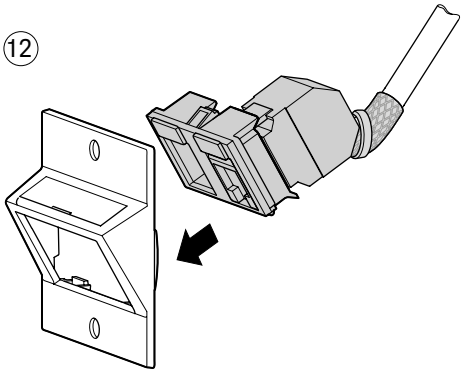

Démontage du module

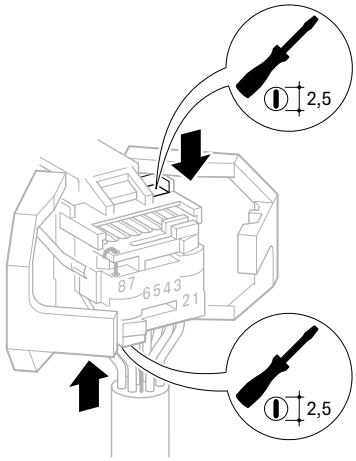

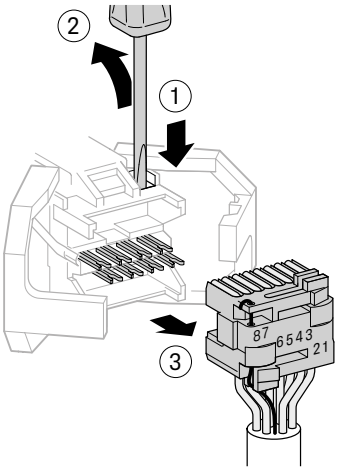

Raccordement du module

1

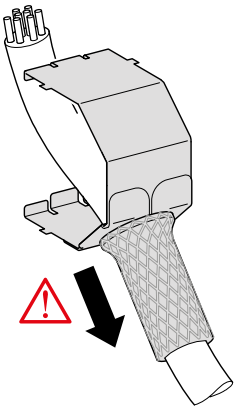

Faire glisser le blindage sur le câble

2 Câble Cat. 6 F/FTP, câble Cat. 7 S/FTP

A Jeter les premiers centimètres de câble ayant servi à la traction

C

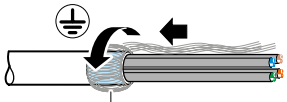

Blindage du câble

B

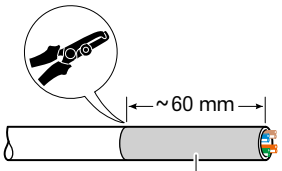

Dénuder les câbles

D

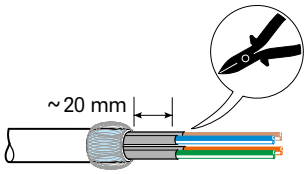

3

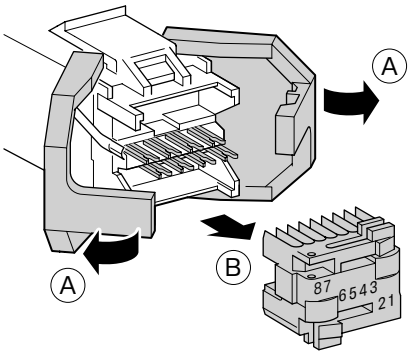

T568B conseillé

4

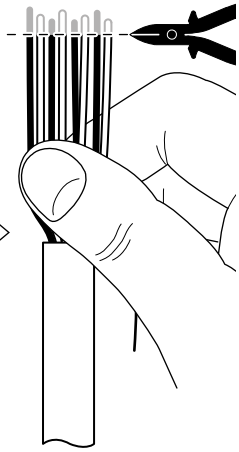

5

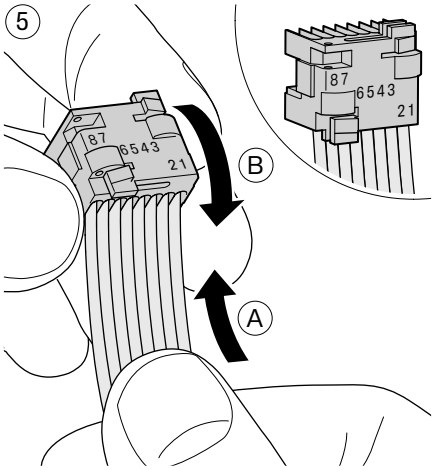

6

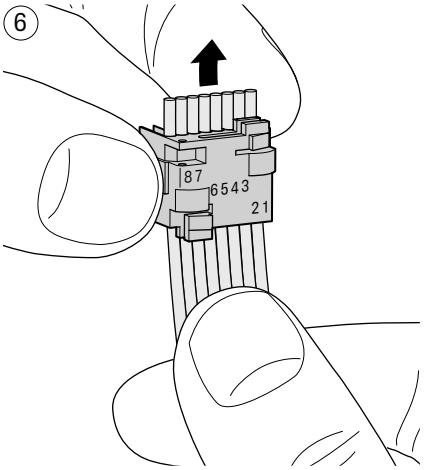

7

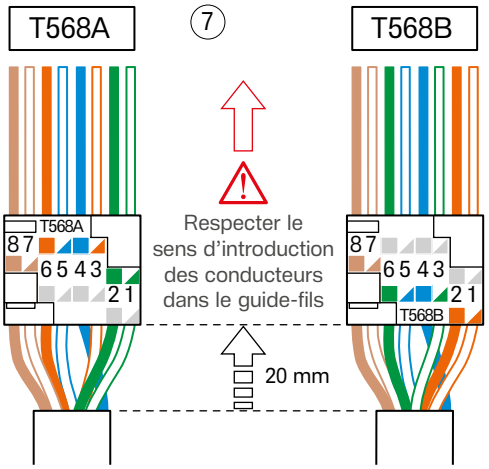

8

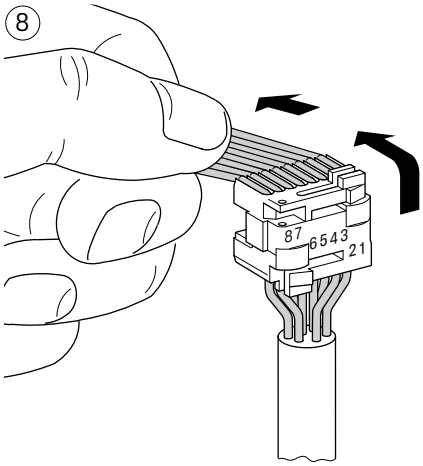

Technique

Spécifications techniques:
- Conforme à la norme: EN 60603-7-3
- Conformité CE
- Contacts auto-dénudants sans outil
- Code couleur normalisé:
  EIA/TIA 568 A & B
- Connecteur RJ45, catégorie. 6 STP
- Section des conducteurs: AWG 26 à 22

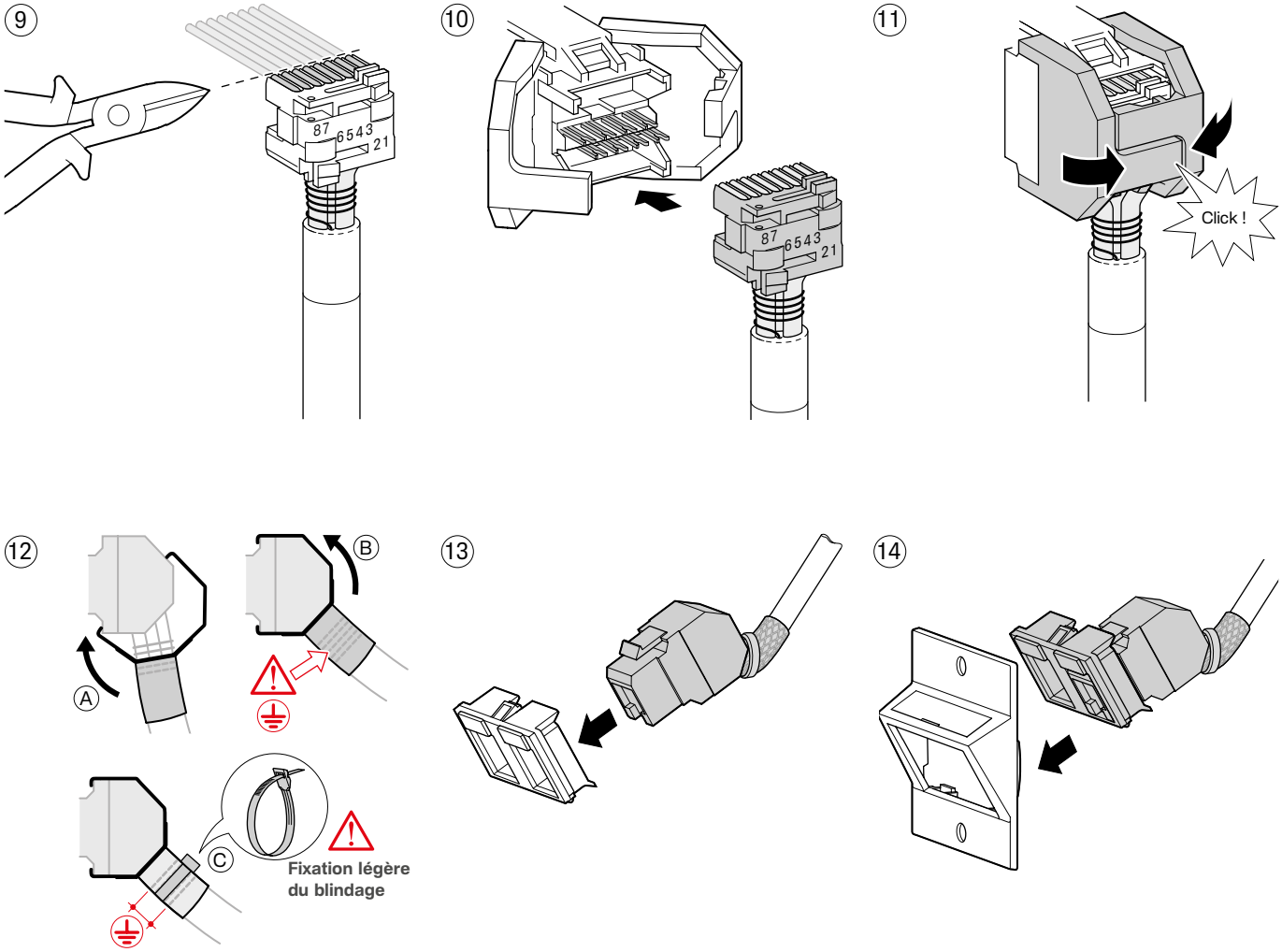

Démontage du module

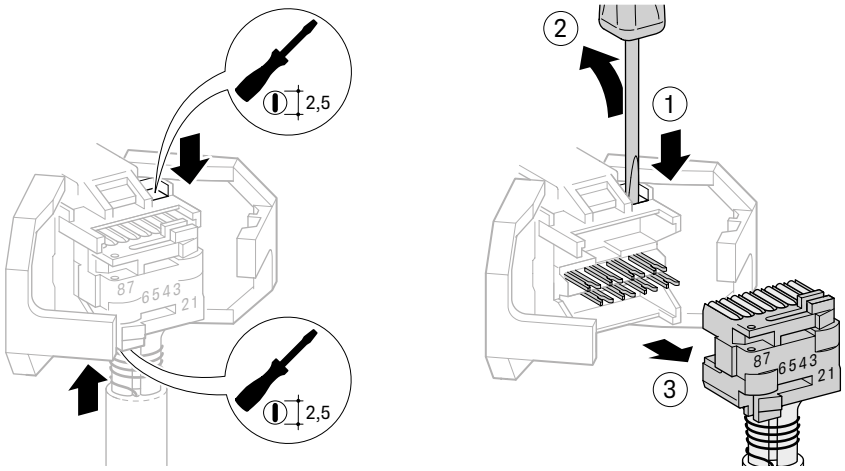

Liste de compatibilité insert RJ45
pour modules multimédias et set de montage Keystone

Liste de compatibilité insert RJ45 pour Keystone

Fabricant	Typ	HMS 2x und 4x RJ45	Multimedia-Module	FLF Keystone
Hager	HMS	✔	✔	✔
	media	✔	✔	✔
3M	Volition	✔	✔	✔
Conectis	Gigamedia	✔	✔	✔
Corning	FutureCom S10	—	✔	✔
Dätwyler Cables	KU-T/KS-T	—	✔	✔
	GG45	—	✔	✔
	MU/MS/PS	✘	✘	✘
Drahtex	DRACOD	✔	✔	✔
Elbro AG	(Audio-Raccordement)	✔	✔	✔
	ITplus	✔	✔	✔
Feller AG	Dirigon	✔	✔	✔
Krone	KM8	—	✔	✔
Nexans	GG45	✘	✘	✔
Setec	SeSix	—	✔	✔
Systimax	MGS	✘	✘	✘
	MFP	✘	✘	✘
	MPS	✘	✘	✘
	GigaSPEED X10D	✘	✘	✘
Telegärtner	AMJ	✔	✔	✔
	UMJ	✔	✔	✔
Tyco Electronics	AMP-TWIST	✔	✔	✔
ZidaTech	EasyKlick	✔	✔	✔

✔ = compatible
✘ = non compatible
— = compatibilité non testée

Sous réserve de modifications techniques

FLF

Grandeur	Dimensions
Gr. I	62.5 x 37.5 x 6 mm
Gr. II	62.5 x 75 x 6 mm
Gr. II transversal	37.5 x 125 x 6 mm

Désignation	Épaisseur de tôle
FLF Assortiment standard	1 / 1.5 / 2 / 3mm
FLF avec module multimédia	1 / 1.5 / 2mm

Gr. I

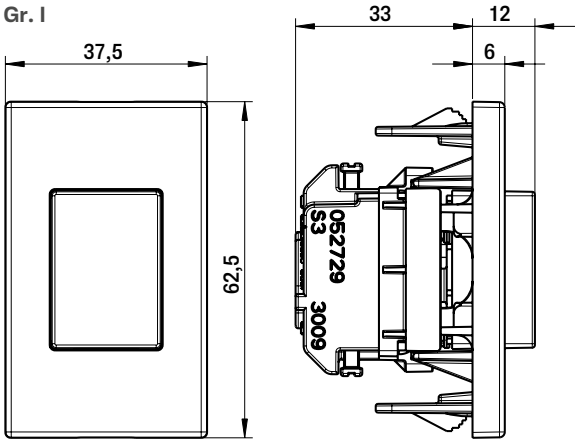

Découpe FLF

Gr. I

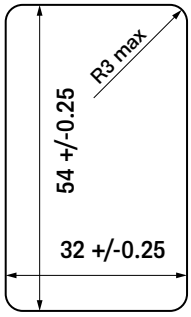

Gr. II

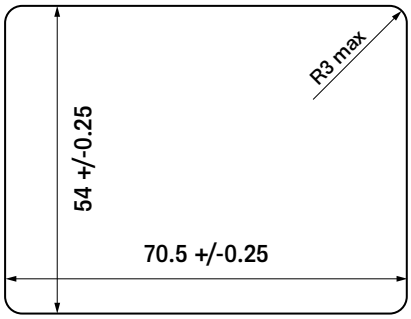

Découpe 2

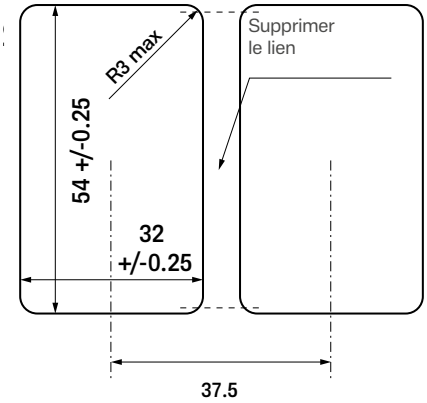

Gr. II transversal

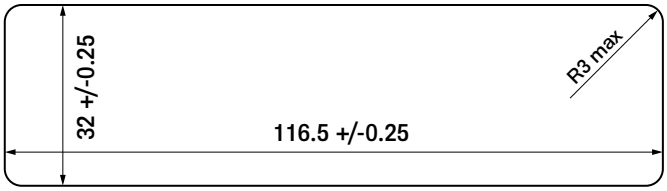

Découpe 2

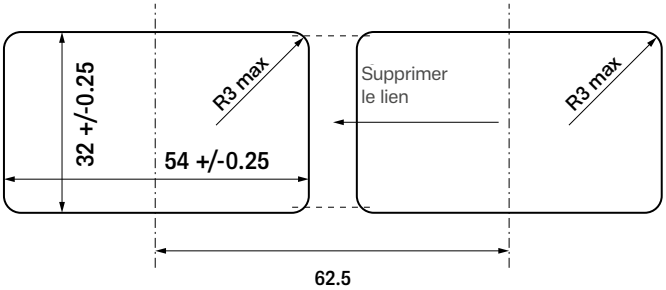

FLF plaque de montage

WH379512xxD

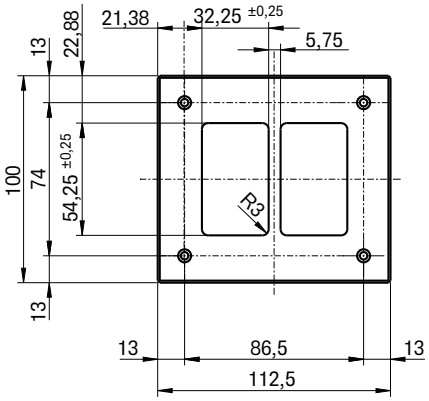

WH379522xxD

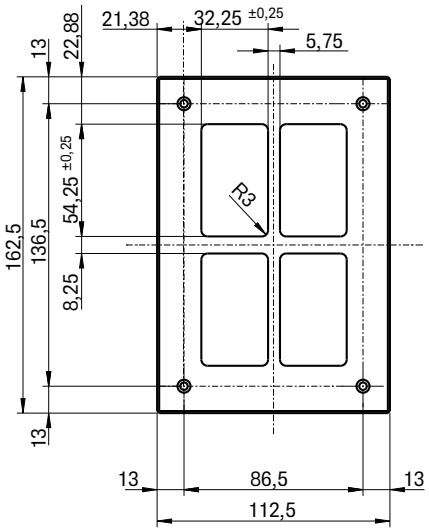

WH379532xxD

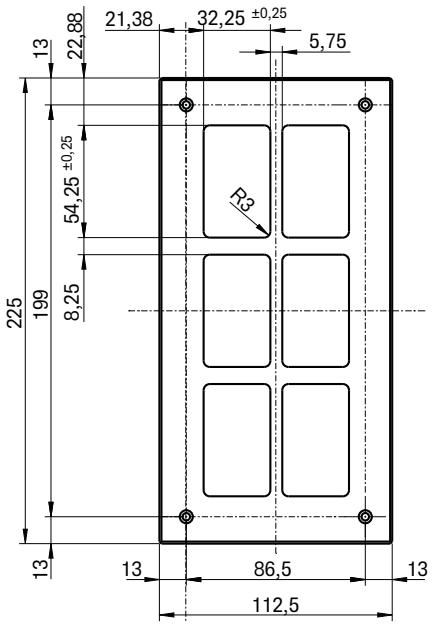

WH379523xxD

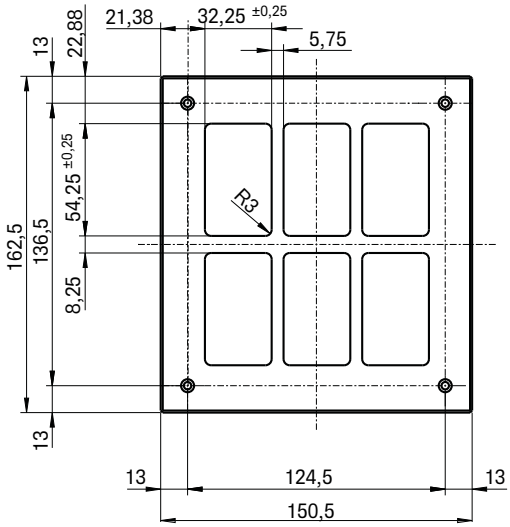

WH379534xxD

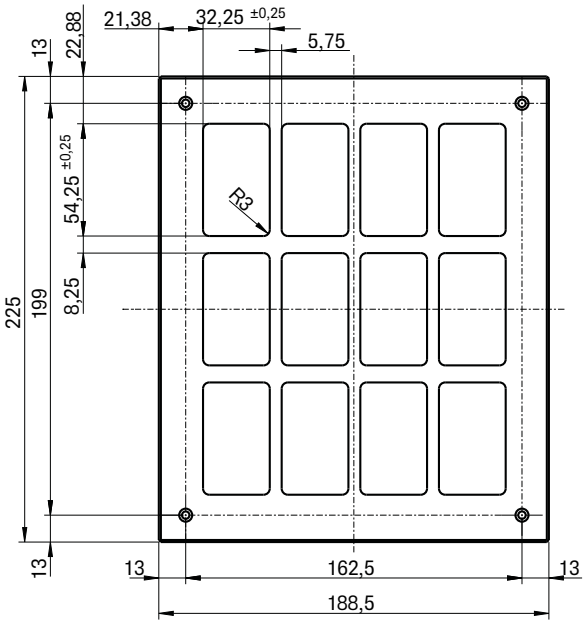

prisacucina

Support pour prisacucina

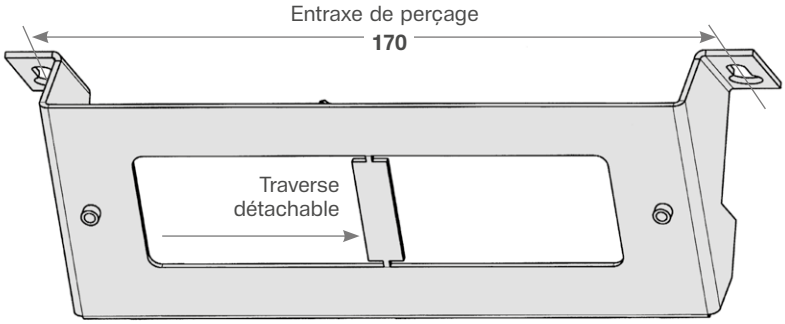

Cache pour prisacucina

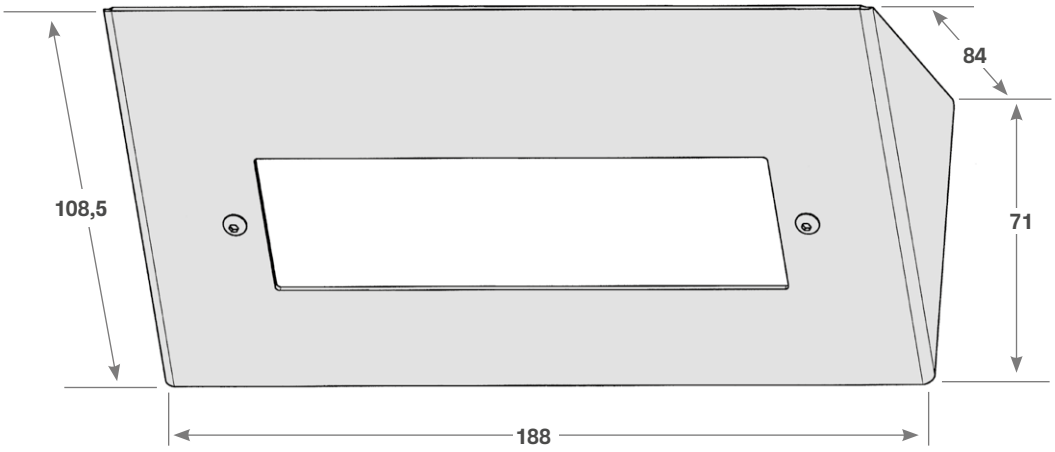

Cadre apparent Gr. I

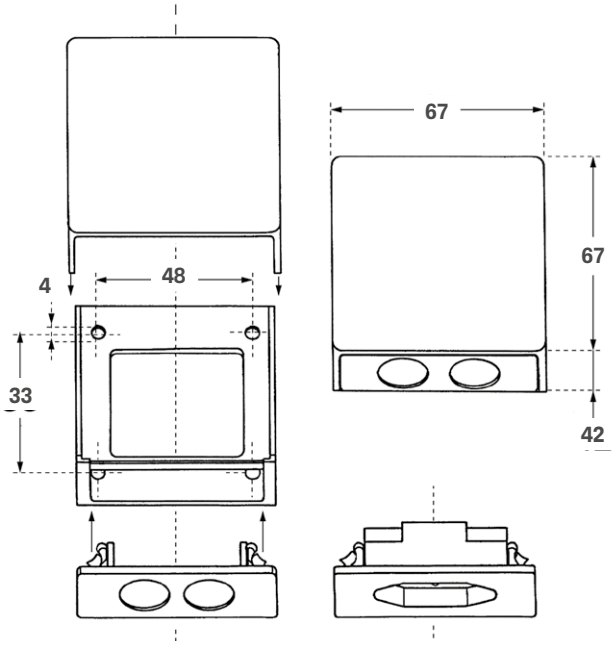

Annexe

08

Page

hagercad	670
Centre clientèle Hager	672
Nos six catalogues principaux	674
Conditions générales de vente et de livraison	676
En route vers un avenir durable	678
Conçu avec soin	680

hagercad
L'outil de conception intelligent de la distribution à basse tension

En tant que spécialistes de l'installation électrique simple et fiable, nous avons non seulement une bonne connaissance de la conception de la distribution à basse tension et des appels d'offres. Nous savons également très précisément à quoi ressemble votre travail quotidien. Et ce qui compte : des outils intelligents qui vous facilitent le quotidien de manière significative. Avec hagercad, vous réalisez l'ensemble de la conception et de la documentation dans le respect des normes, de manière précise, exhaustive et entièrement automatisée. La nouvelle version intègre les distributions à basse tension, les coffrets et l'interphonie.

hagercad préserve une vision d'ensemble

Vous connaissez ces journées où tout se bouscule, le nouveau projet, le nouveau rendez-vous pour un programme en cours et le projet séduisant qui occupe justement ces collègues dont on aurait bien besoin ailleurs. hagercad transforme ces journées en journées où tout devient pourtant fluide.

Sept modules

hagercad constitue la pointe de la technique de Hager en matière de conception de la distribution à basse tension. Sept modules, incluant l'interphonie, parfaitement coordonnés vous assistent dans l'ensemble des tâches de conception et de documentation.

Des practiciens pour les practiciens

Grâce à son interface utilisateur adaptée aux programmes Office, hagercad vous permet d'accéder directement à l'ensemble de la conception de la distribution à basse tension. Et grâce aux contacts étroits avec la communauté des utilisateurs de hagercad, vous bénéficiez toujours, avec le service de mise à jour, de versions améliorées – des praticiens pour les praticiens.

Le logiciel de conception qui pose de nouveaux jalons

Découvrez dès à présent la nouvelle version hagercad qui pose de nouveaux jalons. Avec toute la compétence et la force d'innovation de Hager.

Pour plus d'informations : hager.ch/hagercad

Showroom et installations de production

Découvrez au siège principal de Emmenbrücke la théorie et la pratique de la domotique.
Le centre de service à la clientèle présente l'ensemble du savoirfaire Hager.

Visiter, s'étonner et apprendre

Dans le showroom, l'accent est mis sur Swiss made. La gamme complète de Hager, donc aussi tous les produits et solutions développés et fabriqués en Suisse, y est présentée. Souhaitez-vous au cours de votre visite découvrir non seulement les produits finis, mais aussi leur processus de production ? C'est avec plaisir que nous vous invitons à participer à une visite guidée de notre site de production à Emmenbrücke. Si vous êtes intéressé par une visite d'usine ou si vous désirez visiter notre showroom, veuillez contacter votre interlocuteur chez Hager SA.

Notre centre de service à la clientèle à Emmenbrücke réunit théorie et pratique.

Une offre cohérente
Solutions dans les domaines Résidentiel/commerces, Tertiaire et Infrastructure

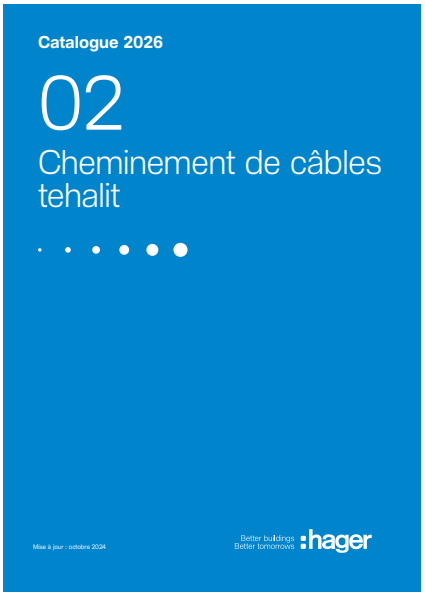

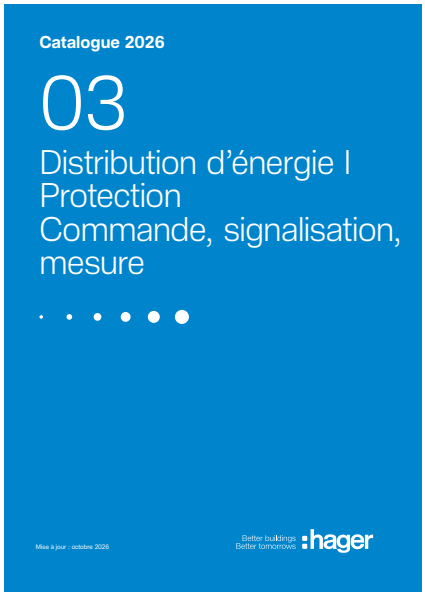

Prises et interrupteurs

- Assortiment design kallysto
- Plaques de recouvrement en matériaux nobles kallysto.art
- Systèmes d'appareils pour canaux d'allège
- Assortiment classique origin
- Assortiment étanche robusto
- Assortiment FLF
- ekey Système d'accès biométrique

Cheminement de câbles tehalit

- Systèmes de canaux d'installation
- Systèmes de canaux d'allège
- Systèmes d'équipement intérieur
- Systèmes de canaux à plinthes
- Systèmes de canaux de câblage
- Système de canaux noyés
- Systèmes de canaux de sol
- Systèmes de canaux de sol apparents
- Boîtiers de raccordement / boîtiers de raccordement pour double plancher
- Supports d'appareils et appareillages
- Doubles planchers et faux-planchers

Distribution d'énergie I - Protection / Commande, signalisation, mesure

- Appareils de protection avec technique à enfichage - système quickconnect
- Disjoncteurs différentiels FI-LS (RCBO)
- Interrupteurs différentiels
- Disjoncteurs LS (MCB)
- Disjoncteurs sélectifs
- Parafoudres et limiteurs de tension (SPD)
- Disjoncteurs moteurs
- Commande, signalisation, mesure
- Système de distribution tertio
- Système de rails de montage weber.uniline
- Interrupteurs sectionneurs
- Sectionneur de neutre
- Technique de connexion
- Systèmes de canaux de câblage
- Borne a enfichage

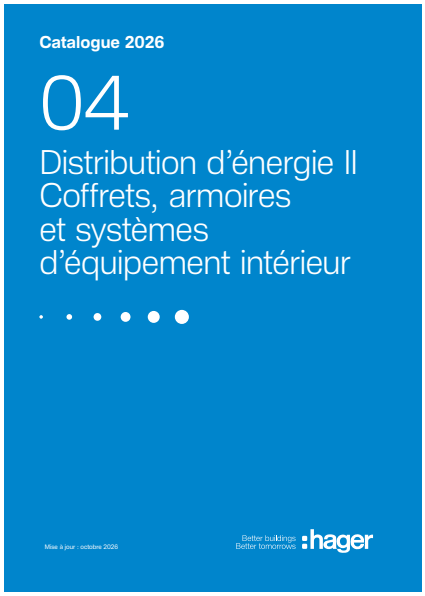

Distribution d'énergie II - Coffrets, armoires et systèmes d'équipement intérieur

- Coffrets
- Armoires juxtaposables weber.mes
- Coffrets et armoires orion.plus
- Coffrets et armoires de distribution anti-feu
- Coffrets et armoires univers
- Système d'équipement intérieur univers N

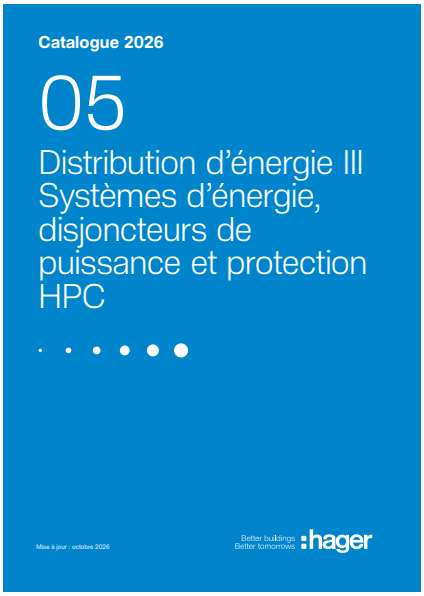

Distribution d'énérgie III - Systèmes d'énergie, disjoncteurs de puissance et protection HPC

- weber.unimes H
- Disjoncteur compact h3+
- Disjoncteurs ouverts hw+
- TemBreak2
- TemPower 2
- Système universel de barres omnibus UST4 et UST5
- Réglettes coupe-circuits section-nables à coupure en charge HPC fv+
- weber.vertigroup
- Série LL
- weber.silas
- SaS 60 mm weber.multiline
- HAK weber.hse/hsa
- Bornes à enfichage
- Sectionneur de neutre
- Cartouches-fusibles HPC
- Fusibles MT

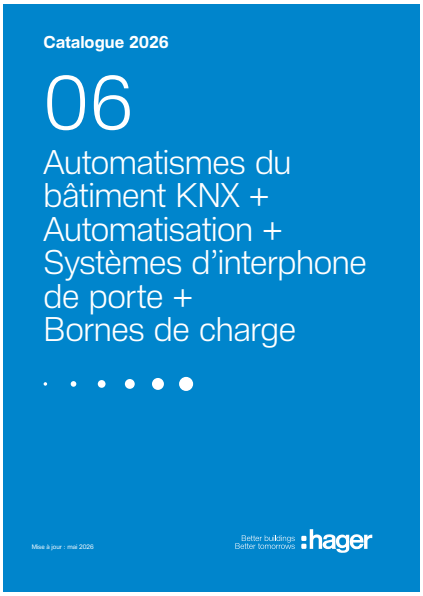

Automatismes du bâtiment KNX + Automatisation + Systèmes d'interphone de porte + Bornes de charge

- KNX quicklink
- KNX easy
- KNX system
- Automatisation
- Systèmes d'interphone de porte bifilaires
- Systèmes d'interphone de porte IP
- Bornes de charge

1. Champ d'application et prise en compte

1.1 Les relations commerciales entre Hager SA et l'acheteur (ci-après « acheteur ») ainsi que les relations commerciales entre Hager Industrie SA et l'acheteur dont le siège social/domicile est établi en Suisse (ci-après également « acheteur ») sont réglées exclusivement par les présentes Conditions générales (ci-après les « CG »). Pour les acheteurs dont le siège social/domicile est établi en dehors de la Suisse sont valables exclusivement les « CG Marché international de Hager Industrie SA ».

1.2 Les conditions divergentes de l'acheteur ne sont valables que si elles ont été acceptées expressément et par écrit par Hager SA ou Hager Industrie SA (ci-après dénommées collectivement Hager SA).

1.3 Les conventions individuelles figurant dans le contrat entre Hager SA et l'acheteur prévalent sur les CG.

1.4 En demandant une offre à Hager SA, l'acheteur déclare accepter les présentes CG.

2. Offres

2.1 Les offres de Hager SA sont valables pendant 60 jours à compter de la date de l'offre – sous réserve de la disponibilité des marchandises commandées chez Hager SA et d'un rappel ou d'une résiliation avant leur acceptation. Les prix indiqués s'entendent en francs suisses (CHF), départ usine de Hager SA à Emmenbrücke, hors TVA.

2.2 Les informations contenues dans les prospectus, catalogues et autres documents similaires (physiques ou en ligne) ne sont contraignantes que dans la mesure où Hager SA les confirme dans l'offre ou dans un contrat individuel avec l'acheteur.

2.3 Hager SA peut modifier les prix (listes de prix) à tout moment. Des suppléments peuvent être facturés pour les prix avec la mention SMP (supplément pour matières premières), en cas d'augmentation du prix des matières premières.

2.4 L'acheteur est redevable du supplément pour matières premières dès que les cours à la bourse internationale des matières premières de Londres (London Metal Exchange LME) au moment de l'envoi de la commande à Hager SA (« jour M ») dépassent les valeurs limites suivantes :
- 400 euros pour 100 kg de cuivre
- 300 euros pour 1 kg d'argent
- 150 euros pour 100 kg de laiton

2.5 Le supplément pour le(s) métal(aux) précieux concerné(s) est calculé selon la formule suivante :
Sources :

SMP (taux de change EUR/CHF (Euro Currency Index/EURX moyenne mensuelle)) = poids de la part de métal précieux de la com- mande X (cours du métal précieux le jour M./. valeur limite)

- Moyenne mensuelle « cuivre supérieur » et « argent fin traité » : https://www.westmetall.com/en/markdaten.php
- Euro : Euro Currency Index/EURX

2.6 Aucun rabais n'est accordé sur le supplément. Le supplément pour métaux précieux est facturé en francs suisses.

3. Commande

3.1 La remise d'une commande aux conditions offertes par Hager SA est fondamentalement contraignante pour l'acheteur. L'acheteur peut toutefois révoquer par écrit la commande auprès de Hager SA sans frais, pour autant que
- la déclaration de révocation parvienne à Hager SA au plus tard 24 heures après la réception de la commande et que
- Hager SA n'ait pas encore commencé à traiter la commande.

3.2 Les commandes pour une valeur de CHF 50'000.00 et plus ne sont prises en considération par Hager SA qu'après l'envoi de sa confirmation de commande écrite ou électronique. Les commandes pour une valeur moins élevée peuvent être acceptées de manière implicite par Hager SA. En cas de divergences, une éventuelle confirmation de commande de Hager SA prévaut sur une commande.

4. Commande électronique

L'acheteur peut transmettre sa commande à Hager SA par voie électronique. Hager SA n'est pas responsable de l'envoi, de la transmission et de la réception de la commande, ni des dommages qui en découlent. Si une commande est supprimée automatiquement par le système informatique de Hager SA (p. ex. par le filtre antispam), l'acheteur n'en est pas informé. Hager SA peut, pour des raisons justifiées, mettre le système de commande électronique hors ligne sans en informer les acheteurs (p. ex. en cas de suspicion de virus, d'interventions de tiers, etc.).

5. Frais de livraison et d'emballage

5.1 Les conditions suivantes s'appliquent exclusivement aux livraisons en Suisse au départ d'Emmenbrücke.

5.2 Frais de livraison pour composants et colis :
- Envoi de colis : CHF 10.00 par colis
- Livraison par camion, pour toute commande dont la valeur nette est inférieure à CHF 800.00 : CHF 16.00 par livraison
- Supplément par envoi express : CHF 35.00

5.3 Frais de livraison pour armoires et supports d'armoires :
- Supplément forfaitaire RPLP (indépendant de la valeur de commande) : CHF 8.00 par armoire/support
- Livraison par camion, pour toute commande dont la valeur nette est inférieure à CHF 800.00 : CHF 16.00 par livraison

5.4 La livraison peut se faire en plusieurs livraisons partielles, à la convenance de Hager SA. Si le client souhaite des livraisons partielles, Hager SA facturera les frais effectifs par livraison.

6. Facturation

6.1 L'acheteur doit vérifier les factures immédiatement après leur réception. Le montant des factures conventionnelles et électroniques est considéré comme accepté si l'acheteur ne le conteste pas par écrit dans les 10 jours à compter de leur réception. Hager SA examine la réclamation et corrige la facture si elle considère que la réclamation est justifiée.

6.2 Sur demande écrite de l'acheteur, Hager SA établit des factures électroniques. L'envoi des factures se fait, en règle générale, de manière non cryptée. Hager SA n'assume aucune responsabilité pour des dommages liés à des logiciels ou des données défectueux et/ou manipulés par des tiers (virus, vers, attaques de hackers, etc.). Hager SA se dégage notamment de toute responsabilité pour des dommages résultant d'une commande électronique et/ou de factures électroniques.

7. Conditions de paiement

7.1 L'acheteur est tenu de régler le montant total des factures (c.-à-d. sans déduction d'escompte, de frais, d'impôts, de taxes, de droits de douane et autres) dans les 30 jours à compter de la date de facturation. Après expiration du délai, l'acheteur est en retard de paiement sans préavis et doit à Hager SA un intérêt moratoire de 5 % et, le cas échéant, des dommages-intérêts. Les délais de paiement doivent également être respectés si la livraison est retardée pour des raisons non imputables à Hager SA.

7.2 Hager SA peut à tout moment et sans préavis exiger des paiements anticipés.

7.3 Les paiements par chèques et lettres de change ne sont considérés comme effectués qu'après exécution du virement par l'émetteur ou l'exécuteur (p. ex. banque). Si la date d'échéance dépasse la date de paiement, l'intérêt moratoire de 5 % est directement encaissé avec le paiement. Les frais de tiers liés à l'encaissement de chèques et de lettres de change sont facturés à l'acheteur.

7.4 L'acheteur ne peut pas compenser le paiement du prix d'achat envers Hager SA avec d'éventuelles contre-créances (interdiction de compensation).

7.5 En cas de retard de paiement de l'acheteur, Hager SA n'est plus liée par les rabais et escomptes accordés et est en outre en droit de résilier le contrat sans préavis, d'exiger la restitution de la marchandise livrée et de la faire retourner aux frais de l'acheteur.

8. Retards de livraison

8.1 En cas d'événements indépendants de la volonté de Hager SA ou des fournisseurs de Hager SA, notamment un cas de force majeure, des perturbations du trafic et de l'exploitation, une pénurie de matériaux, des conflits du travail, etc., Hager SA est en droit de résilier entièrement ou partiellement le contrat ou de reporter la livraison. L'acheteur ne peut en déduire aucun droit, il n'est notamment pas autorisé à résilier le contrat. Cela vaut également, le cas échéant, si les événements susmentionnés surviennent à un moment où Hager SA est en retard.

8.2 Hager SA ne garantit pas les délais de livraison et n'assume aucune responsabilité pour des eventuels retards de livraison. Les éventuelles informations fournies par les collaborateurs de Hager SA sont à considérer comme des valeurs indicatives non contraignantes et ne constituent en aucun cas des garanties.

9. Retard de réception de l'acheteur

Si la marchandise prête à être livrée ne peut pas être expédiée ou seulement avec retard en raison d'une violation du devoir de coopération de l'acheteur ou si l'acheteur n'accepte pas la marchandise, les marchandises seront stockées à la charge et aux risques de l'acheteur. Dans ces cas, l'acheteur doit également assumer les éventuels frais de transport supplémentaires.

10. Profits et risques

Les profits et les risques de la marchandise sont transférés à l'acheteur avec la mise à disposition de la fourniture à l'usine de Hager SA (EXW 2020 de Hager SA à Emmenbrücke). Indépendamment de la prise en charge des coûts et de l'organisation du transport de la livraison, Hager SA n'assume aucune responsabilité pour les dommages qui en découlent.

11. Défauts de la marchandise

11.1 Délai de réclamation et de garantie
La livraison doit être contrôlée par l'acheteur immédiatement à la réception. Les réclamations doivent être adressées par écrit à Hager SA dans les 8 jours ouvrables à compter de l'arrivée de la livraison au lieu de destination. À l'échéance de ce délai, la livraison est considérée comme acceptée. La garantie de Hager SA pour des défauts survenant ultérieurement prend effet le jour de la livraison (départ de la livraison de l'usine de Hager SA à Emmenbrücke) et comporte :

Produits Hager	5 ans
Terasaki	2 ans
E3/DC	10 ans
autres produits	Conformément à la garantie du fabricant/ fournisseur Hager

Si la livraison est retardée pour des raisons qui ne sont pas imputables à Hager SA, le délai de garantie expire au plus tard 12 mois après l'avis de mise à disposition pour l'expédition. L'exercice des droits de garantie, notamment la réparation, n'entraîne ni l'interruption, ni la suspension de la garantie/du délai de garantie.

11.2 Droits de garantie

11.2.1 Hager SA peut, à sa convenance, remédier au défaut par rédhibition, réduction, réparation et/ou remplacement par une marchandise sans défaut de même type ou de parties de celle-ci.

11.2.2 La garantie envers l'acheteur pour des produits d'autres fabricants et fournisseurs se limite aux droits de garantie accordés par ces fabricants et fournisseurs à Hager SA et aux prétentions justifiées de cas en cas. Sur demande, Hager SA fournit des informations sur la garantie correspondante du fabricant du produit ou du fournisseur.

11.3 Exclusion de responsabilité et réglementation exhaustive

Toute responsabilité de Hager SA est exclue, à moins que l'acheteur ne prouve que le défaut est dû à des matériaux de mauvaise qualité ou à une production défectueuse et qu'il n'est pas imputable à un stockage ou à un traitement inapproprié, à une sollicitation excessive ou à une utilisation ou installation inadaptée.

Si les produits sont modifiés par l'intervention de l'acheteur ou de tiers ou par l'intégration de pièces de tiers, ou si l'acheteur ne prend pas immédiatement toutes les mesures appropriées pour réduire le dommage en cas de défaut, tous les droits de garantie accordés deviennent caducs. Les dommages dus à l'usure ou à une utilisation inappropriée ou non conforme (conditions d'utilisation disponibles sur le site www.hager.ch) ne sont pas couverts par la garantie.

11.4 L'acheteur ne peut faire valoir des prétentions en dommages-intérêts qu'en cas de faute intentionnelle ou de négligence grave de la part de Hager SA. Hager SA n'assume aucune responsabilité contractuelle et non contractuelle concernant le comportement de ses auxiliaires ainsi que pour les cas fortuits et de force majeure. L'acheteur ne peut faire valoir aucun dommage indirect, consécutif, de tiers ou de manque à gagner face à Hager SA. Par ailleurs, Hager SA n'assume aucune responsabilité concernant le choix ou l'utilisation des produits par l'acheteur.

Cette réglementation est exhaustive et remplace notamment tous les droits de garantie légaux.

12. Suppressions

Hager se réserve le droit de supprimer des produits (ou des parties de produits) à l'échéance de :
- la garantie ou du délai de garantie selon l'alinéa 11.1 et/ou
- de la durée d'utilisation indiquée par Hager.

Hager communiquera la suppression à temps, au plus tard 12 mois à l'avance, afin que l'acheteur ait encore la possibilité de passer commande. Les frais occasionnés par la suppression de produits (ou de parties de produits) sont à la charge de l'acheteur.

13. Retours

13.1 Conditions

13.1.1 La reprise ou l'échange de marchandises livrées par Hager SA n'est possible qu'avec l'accord préalable de Hager SA et pour autant que les conditions ci-après soient remplies :

13.1.2 Les marchandises doivent être retournées propres, dans l'emballage d'origine libre de toute inscription et avec des sceaux intacts. L'envoi des produits correspondants ne doit pas dater de plus de 12 mois. L'article ne doit présenter aucune trace d'usure. Il ne doit être ni paramétré, ni programmé. Si le contrôle effectué par Hager SA révèle que l'une de ces conditions n'est pas remplie, Hager SA peut, à sa convenance, refuser la reprise ou procéder à une déduction sur le montant à rembourser.

13.1.3 L'acheteur ne peut retourner des produits réalisés spécifiquement pour lui qu'après accord du service de vente externe et du département de conception de Hager SA, en désignant le projet et en respectant les autres conditions. Les frais de retour sont à la charge de l'acheteur. Hager SA peut refuser le retour à sa convenance, en indiquant le motif.

13.2 Procédure

13.2.1 L'acheteur doit annoncer les retours de marchandises à Hager SA par téléphone ou par e-mail avant l'envoi. Hager SA peut, à sa convenance, notamment en cas d'assainissement des stocks, ordonner une expertise des retours de marchandises chez l'acheteur par une personne désignée par elle. Si l'acheteur ne subvient pas, dans ce cadre, à son devoir de coopération ou s'il retourne la marchandise sans expertise, il perd toute prétention à un remboursement.

13.2.2 L'acheteur doit joindre au retour un formulaire de retour dûment rempli en indiquant le numéro de retour communiqué par téléphone par Hager SA. Le formulaire de retour peut être téléchargé sur le site www.hager.ch ou être demandé par téléphone ou par e-mail à Hager SA.

13.2.3 Pour les retours sans formulaire de retour ou avec un formulaire partiellement rempli, Hager SA facture une taxe de traitement de CHF 50.00. En règle générale, Hager SA contacte l'acheteur afin d'obtenir les informations manquantes. En l'absence de retour d'information dans les 30 jours à compter de la demande d'information, Hager SA élimine les marchandises retournées aux frais de l'acheteur et avec perte de toute prétention de remboursement de celui-ci. Les retours non annoncés, non affranchis ou non attribuables à un expéditeur ne seront pas acceptés.

13.3 Mode de remboursement

13.3.1 Hager SA ne rembourse les retours qu'à partir d'une valeur de marchandise de CHF 100.00. Le remboursement s'effectue par une note de crédit sur le compte du client concerné.

13.3.2 Le remboursement du prix d'achat intégral n'est effectué qu'en cas d'erreur de livraison attestée (c.-à-d. que les produits livrés ne correspondent pas aux produits commandés) de Hager SA. Les marchandises doivent être retournées propres, dans l'emballage d'origine libre de toute inscription et avec des sceaux intacts.

14. Protection des données

Hager s'engage à respecter la LPD et l'OLPD, à mettre en œuvre les mesures techniques et organisationnelles appropriées et à garantir la sécurité, la confidentialité, l'intégrité et la disponibilité des données particulières. Les règles générales de protection des données de Hager se trouvent sur le site www.hager.ch/ politiquede-confidentialite

15. Forme écrite

Toute convention dérogeant aux présentes CG requiert la forme écrite, l'échange de courriers électroniques étant équivalent à la forme écrite.

16. Lieu d'exécution

Le lieu d'exécution des paiements est le siège de Hager SA, le lieu d'exécution des livraisons est l'usine de Hager SA à Emmenbrücke.

17. Clause salvatrice

Si l'une des dispositions des présentes CG s'avérait invalide ou inapplicable ou le devenait après la conclusion du contrat, l'efficacité du contrat et des autres dispositions des présentes CG n'en serait pas affectée. Dans ce cas, la disposition invalide ou inapplicable doit être interprétée ou complétée de manière à atteindre, dans la mesure du possible, le but visé par la disposition.

18. Modification des CG

Les présentes CG peuvent être modifiées unilatéralement, en tout ou en partie, à tout moment. L'acheteur sera informé de manière appropriée de toute modification ou adaptation importante et préjudiciable pour lui après la conclusion du contrat. Si l'acheteur ne refuse pas les modifications et adaptations par écrit à l'encontre de Hager SA dans les 30 jours après leur envoi, elles sont considérées comme acceptées. Les nouvelles CG remplacent intégralement les anciennes CG.

19. Droit applicable et for juridique

19.1 Les relations juridiques entre Hager SA et l'acheteur sont régies par le droit suisse, à l'exclusion des règles de conflit du droit suisse international privé et de la Convention des Nations Unies sur les contrats de vente internationale de marchandises (CVIM).

19.2 Le for juridique exclusif pour tous les litiges résultant des relations juridiques entre Hager SA et l'acheteur ou liées à ces relations est au siège de Hager SA.

Hager SA / Version février 2023

Un meilleur avenir. Notre parcours vers un avenir plus durable

Sabine Busse, CEO Hager Group

« Nous croyons en l'électrification. Les bâtiments sont essentiels à la réussite de la transition énergétique à laquelle nous contribuons activement. Nous proposons des produits, des services et des solutions fiables, intelligents et faciles à intégrer, qui permettent par ailleurs de réduire durablement les émissions. Outre notre portefeuille reconnu de solutions d'électrification des bâtiments, nous pénétrons désormais de nouveaux secteurs avec nos offres numériques dans le domaine de la gestion de l'énergie. Nous y voyons un potentiel prometteur. »

E3 Ethics Employees Environment

La durabilité est une aventure commune, qui façonne chaque étape de notre chaîne de valeur, de l'approvisionnement à la fin de vie. Chez Hager, nous nous engageons à poursuivre cette aventure avec nos partenaires, nos clients et nos parties prenantes, en veillant continuellement au respect des personnes et de l'environnement. Notre conviction qu'il est possible de bâtir un avenir durable grâce à la collaboration est inscrite au cœur de E3, notre stratégie de durabilité axée sur l'éthique, les employés et l'environnement.

Éthique

Fiabilité et responsabilité au cœur de chaque partenariat
Chez Hager nous plaçons l'éthique au centre de toutes nos actions. En respectant les droits humains, en garantissant des conditions de travail équitables et en promouvant une conduite exemplaire, nous instaurons un climat de confiance et de transparence avec toutes nos parties prenantes. La sécurité des consommateurs est une priorité absolue : nos produits respectent les plus hauts standards de fiabilité. Notre engagement s'appuie sur un dispositif solide de traitement des signalements, accessible à nos collaborateurs comme à nos partenaires externes.

Employés

Développement et expertise au service de votre expérience
Nos collaborateurs façonnent le monde électrique de demain. Pour donner vie à notre vision, nous cultivons chaque jour une culture basée sur la collaboration, l'apprentissage continu et l'innovation, afin de satisfaire et créer de la valeur pour nos clients et pour tous. En travaillant étroitement avec nos partenaires et nos clients, nous mobilisons tout notre potentiel collectif pour générer des résultats concrets et durables. Nous avançons ensemble vers des bâtiments plus performants, plus durables, et préparons un meilleur avenir.

Environnement

Ensemble, accélérons votre décarbonation et votre efficacité énergétique :

Collaborer avec Hager, c'est transformer vos ambitions en impact réel. Nous nous engageons à réduire notre propre empreinte carbone tout en vous aidant à réduire la vôtre, grâce à une gestion énergétique intelligente et des solutions innovantes. Nous accélérons la transition vers des bâtiments à faibles émissions et vers une mobilité plus propre. Découvrez comment notre approche transforme cette ambition en bénéfices concrets pour votre entreprise, vos partenaires et vos communautés.

Nous montrons l'exemple en nous fixant des objectifs ambitieux fondés sur la science pour décarboner nos opérations. D'ici 2030, nous visons une réduction de nos émissions de gaz à effet de serre de 50 % (Scopes 1 & 2) et 25 % (Scope 3). En 2024, nous avons atteint une réduction de 20 % sur les Scopes 1 & 2 et progressons également sur le Scope 3, témoignant de progrès tangibles sur notre trajectoire de durabilité.

Nous exploitons également nos propres solutions de gestion de l'énergie pour optimiser les consommations et réduire les émissions sur nos sites. En 2024, Hager a renforcé son leadership grâce à l'acquisition d'advizeo, un acteur de référence dans les services de gestion de l'énergie des bâtiments et les logiciels de supervision énergétique.

Hager amplifie votre impact :
Nos solutions de gestion de l'énergie vous aident à réduire vos émissions, à améliorer votre efficacité et à obtenir des résultats mesurables et concrets dans votre transition énergétique.



Nos dernières certifications

PLATINUM Top 1% ecovadis Sustainability Rating NOV 2025

Climate CDP 2025 A-

Membre de :

PEP ecopassport

UN Global Compact — United Nations Global Compact

SCIENCE BASED TARGETS — DRIVING AMBITIOUS CORPORATE CLIMATE ACTION

Découvrez notre dernier rapport de développement durable

Soigneusement conçu

**Nous prenons soin de nos clients.
Notre design le prouve.**

Les solutions performantes et haut de gamme doivent également comprendre un design de grande qualité. Cela fait partie de notre mission chez Hager, et nous prenons cela très à cœur. Les produits que vous trouverez dans ce catalogue s'assemblent harmonieusement et contribuent ainsi à des installations dont nous pouvons être fier. C'est ce qui, en conséquence, nous permet d'être fiers de notre marque. Nous espérons que vous l'aimerez autant que nous.

Les membres de l'équipe du Design Studio, Obernai, France

Voyons ce que couvre notre vision du design

Nous voulons être les meilleurs en termes d'ergonomie. Cela signifie que nos appareils et nos systèmes doivent être faciles à comprendre et à utiliser en toutes circonstances. Mais pourquoi ne pas viser plus haut qu'une simple facilité d'utilisation ? Nos nouveaux produits retranscrivent cette ambition en intégrant des fonctionnalités toujours plus plaisantes et agréables à utiliser. Certaines idées particulièrement ingénieuses feront la différence, pour vous et pour les utilisateurs finaux.

Il s'agit également d'une question de cohérence globale. L'ensemble que forment nos équipements doit avoir du sens pour vous. Il doit vous permettre d'acquérir plus de rapidité et d'automatisme, en créant un sentiment de familiarité et de confiance avec nos produits. Lorsque vous travaillez avec nos solutions, vous devez avoir l'impression de jouer à domicile.

Un bon design se reconnaît aussi au travers de son style, de la précision de ses formes et de ses finitions. Nous estimons que les solutions techniques de Hager méritent un design soigné jusque dans les moindres détails.
Un design attrayant et reconnaissable garantit des installations électriques de qualité supérieure, qui embellissent les maisons et les bâtiments contemporains. Nous savons comment séduire vos clients avec des designs contemporains et intemporels, mais nous savons aussi nous faire élégamment discrets lorsque c'est nécessaire.

Le développement durable fait naturellement partie de nos valeurs et de notre fonctionnement. Dans un sens, l'éco-conception est l'expression pure de l'attention. L'attention portée à la planète et, par conséquent, à chacun d'entre nous. Nous savons que nous avons un rôle important à jouer dans ce domaine. Nous nous efforçons toujours d'offrir les meilleures solutions commerciales dans une perspective de durabilité à long terme.



Séance de test utilisateur

Simple et sûr

Ce nouveau monde électrique que nous façonnons avec vous doit avant tout être parfaitement sûr pour vous et pour les utilisateurs finaux.
Pour vous protéger dans toutes les situations possibles, vous avez besoin de solutions robustes et fiables. Vous attendez des équipements de toute première qualité, et nous nous efforçons de dépasser vos attentes. Nous concevons ces derniers en gardant à l'esprit l'importance de la sécurité, tout en veillant à votre confort. En outre, nous nous assurons qu'ils soient sans danger pour la planète.

Face à l'augmentation constante des performances techniques, nous ne devons pas oublier de rechercher les solutions les plus simples. Il est assez facile de rendre les choses compliquées. Rendre l'utilisation de produits de haute performance facile et simple pour vous et votre client est, en revanche, un véritable défi pour nos développeurs. C'est clairement notre objectif et notre ambition.

Nous attendons d'une offre soigneusement et entièrement conçue qu'elle soit «Simple et sûre». C'est notre devise. Nous ne faisons pas de compromis. Nous réfléchissons à des solutions ingénieuses et innovantes basées sur les meilleures technologies avec un seul objectif : satisfaire nos clients. Vous.

L'excellence du design numérique et physique

Le monde numérique, qui connaît une croissance rapide, nous offre des possibilités infinies. Il est ancré depuis de nombreuses années dans notre philosophie de conception. Nous concevons nos outils numériques avec le plus grand soin. Totalement en phase avec l'offre physique, ils doivent refléter la même facilité d'utilisation et la même identité. Nous voulons qu'ils soient faciles à comprendre et que leur utilisation soit à la fois intéressante et séduisante.
De la même manière, ils doivent enrichir et simplifier l'expérience de l'utilisateur. Nous avons récemment élaboré un nouveau système de conception numérique résolument innovant que nous mettrons en œuvre au fil du temps, et qui fera partie de votre future routine de travail. En tant que concepteurs de Hager, nous voulons que votre expérience numérique soit conviviale et attrayante, mais aussi élégante et performante, en vous permettant d'accomplir vos tâches et de répondre aux défis d'un monde électrique en constante évolution.

Siège principal

Hager SA
Sedelstrasse 2
6020 Emmenbrücke

Tél. 041 269 90 00

Filiales

Hager SA
Chemin du Petit-Flon 31
1052 Le Mont-sur-Lausanne

Tél. 021 644 37 00

Hager SA
Glattalstrasse 521
8153 Rümlang

Tél. 044 817 71 71

Hager SA
Ey 5
3063 Ittigen-Bern

Tél. 031 925 30 00

hager.ch
infoch@hager.com

ON-2-1018-FKO2610

Better buildings
Better tomorrows